

Execuția bugetului general consolidat în primele două luni ale anului 2023 s-a încheiat cu un deficit de 1,07 % din PIB, respectiv 17,04 mld lei (Anexa nr. 1 și Anexa nr. 2) datorat în principal de creșterea volumului de investiții cu 85,8% mai mult față de aceeași perioadă a anului precedent, compensarea facturilor aferente consumului de energie electrică și gaze naturale casnici și noncasnici în valoare de 1,6 mld lei, volumul mai mare de decontări de bunuri și servicii pentru medicamente, încetinirea ritmului de încasări ale veniturilor, precum și de influențele implementării etapei a doua a Programului Sprijin pentru România.

I. VENITURILE BUGETULUI GENERAL CONSOLIDAT

Veniturile bugetului general consolidat au însumat 73,93 mld lei în primele două luni ale anului curent, cu 8,3% peste nivelul încasat în perioada similară a anului trecut. Evoluția acestora fost influențată în principal de dinamica mai însemnată a veniturilor din impozitul pe salarii și venit și a contribuțiilor de asigurări; atât veniturile nefiscale, cât și încasările nete din TVA au înregistrat un avans mai moderat (explicat printr-un efect de bază ridicat aferent ian-febr 2022), iar accizele au consemnat un declin.

Încasările din **impozitul pe salarii și venit** au totalizat 7,16 mld lei, înregistrând o creștere semnificativă față de nivelul încasat în aceeași lună a anului trecut (42,4%), influențată preponderent de sporul încasărilor din **impozitul pe dividende** (261,2%)¹, veniturile din **impozitul aferent pensiilor și declarației unice** consemnând, de asemenea, dinamici pozitive (23,0%, respectiv 9,6%). Totodată, veniturile din **impozitul pe salarii** au înregistrat un avans de 9,5%, sub evoluția fondului de salarii din economie (14,5%)². De

¹ pe seama creșterii semnificative a dividendelor distribuite în baza situațiilor financiare interimare întocmite în cursul anului 2022, cu reținerea cotei de impozit de 5%.

² Evoluția fondului de salarii din economie reflectă dinamicile câștigului salarial mediu brut (12,8%) și a efectivului de salariați (1,5%) înregistrate în dec22-ian23 comparativ cu dec21-ian22.

asemenea, dinamica acestei categorii de încasări a fost influențată și de extinderea în sectorul agricol și industria alimentară a facilității acordate salariaților din construcții (efect negativ din scutirea de impozit pe venit din salarii, conform Legii nr. 135/2022).

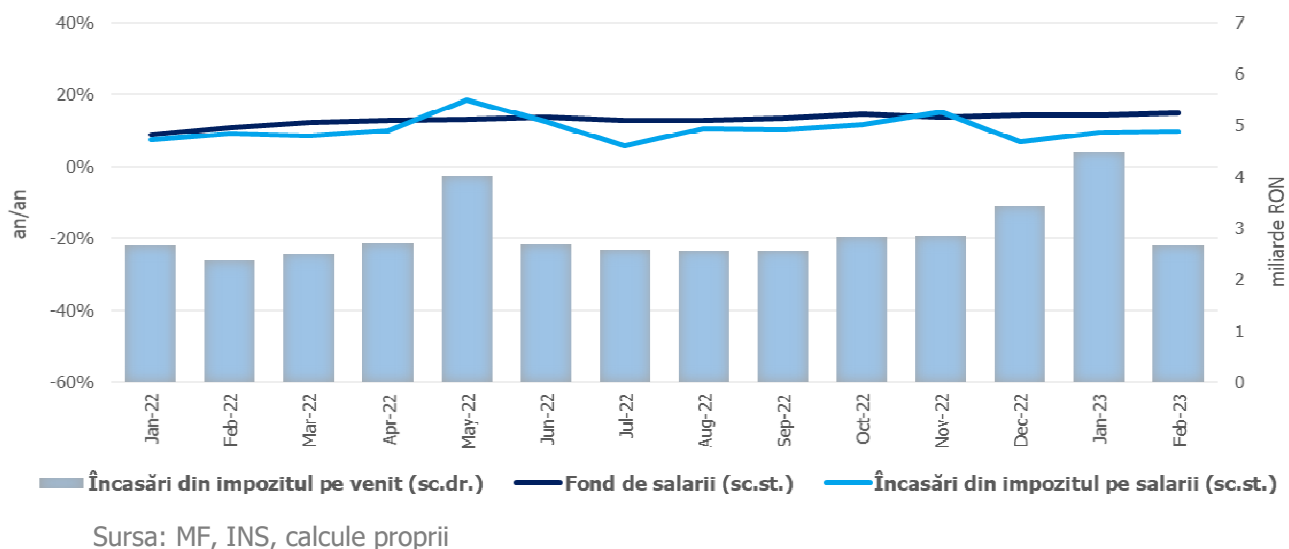
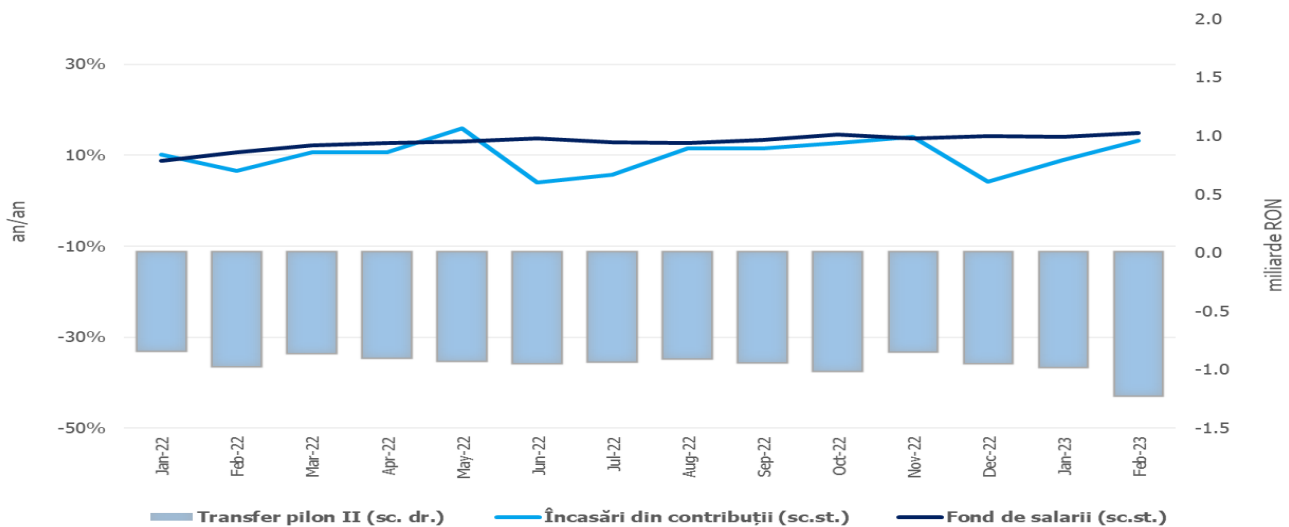


Fig.1 Impozitul pe venit

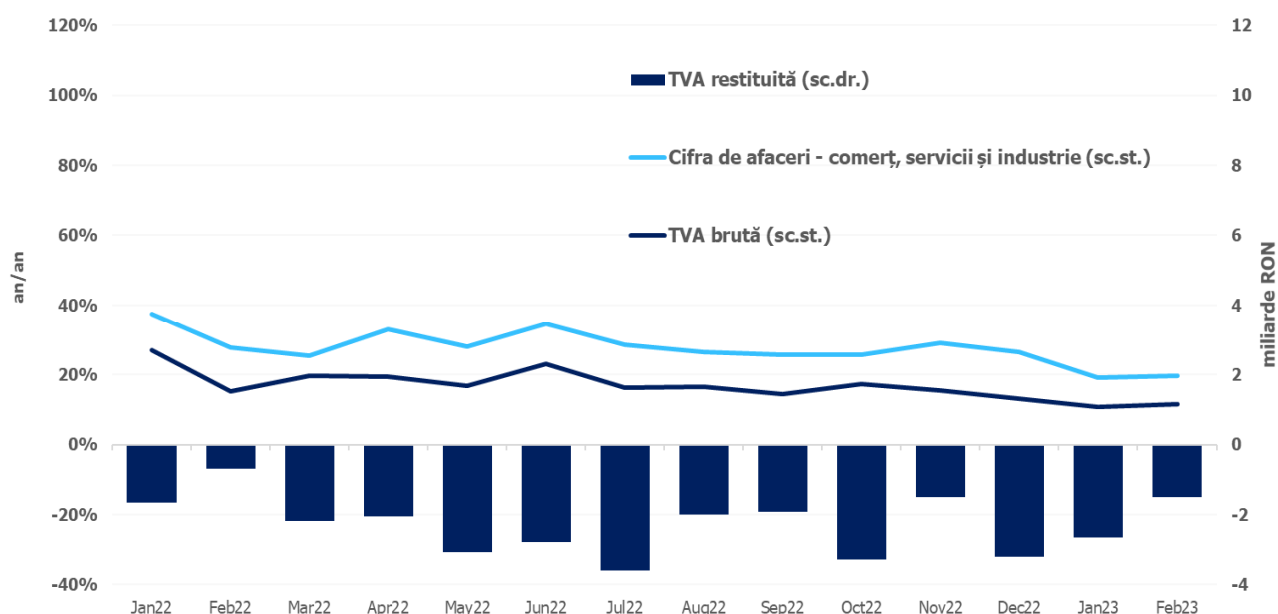
Contribuțiile de asigurări au înregistrat 24,10 mld lei, în creștere cu 11,0% (an/an). Ca și în cazul impozitului pe salarii, dinamica acestora s-a situat sub evoluția fondului de salarii din economie (14,5%), și ca efect al extinderii în sectorul agricol și industria alimentară a facilității acordate salariaților din construcții, conform Legii nr. 135/2022.



Sursa: MF, INS, calcule proprii

Fig.2. Contribuții de asigurări

Încasările nete din **TVA³** au înregistrat 17,45 mld lei, în creștere cu 1,9% (an/an). Totodată, restituirile de TVA au fost cu 77,6% mai ridicate față de nivelul rambursat în aceeași perioadă a anului trecut (+1,82 mld lei).



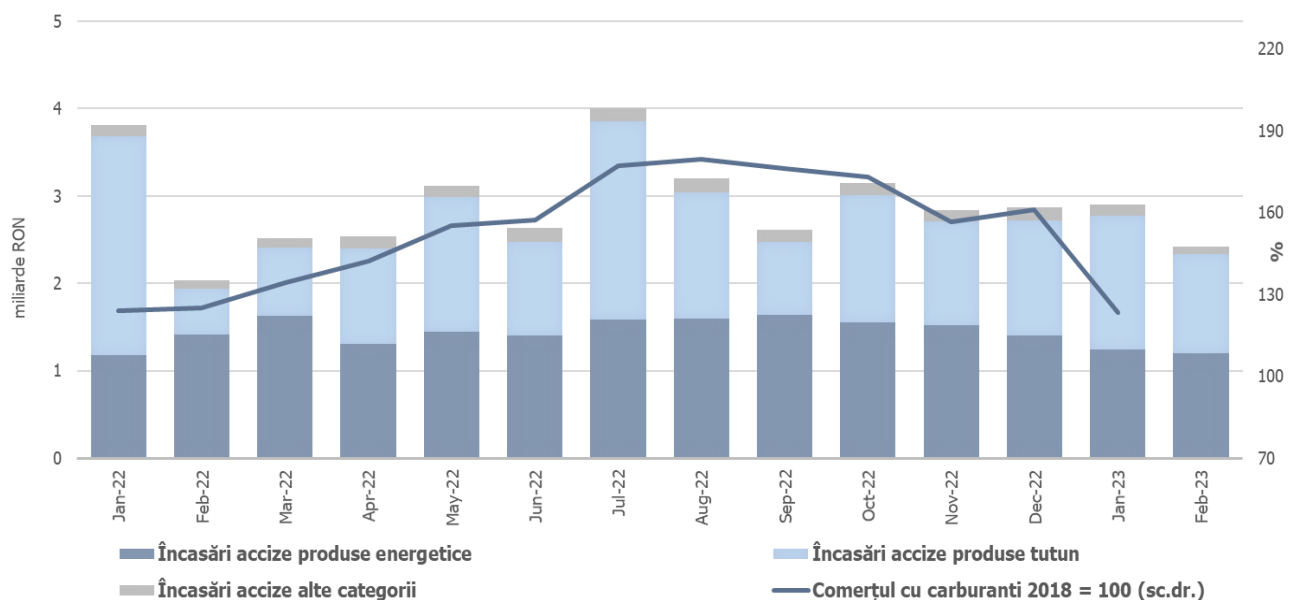
Sursa: MF, INS, calcule proprii

Fig.3 Încasările din taxa pe valoarea adăugată

Veniturile din **accize** au însumat 5,32 mld lei, consemnând o scădere de 9,1% (an/an). Această evoluție este explicată de contractia cu 11,9% a încasărilor din *accizele pentru produsele din tutun*, respectiv cu 6,1% a încasărilor din *accizele pentru produsele energetice* - în condițiile reducerii nivelului accizei⁴ de la 1 ianuarie 2023. Evoluția lunară a încasărilor din accize prezintă în general o volatilitate mai ridicată, determinată de politica operatorilor economici de antrepozitare fiscală a produselor accizabile.

³ Veniturile nete din TVA reprezintă diferența dintre TVA colectată sau brută și restituirile de TVA.

⁴ Ordonanța Guvernului nr. 16/2022 (art. IV alin. 3)



Sursa: MF, INS, calcule proprii

Fig.4 Încasările din accize

Veniturile **nefiscale** au însumat 7,04 mld lei, consemnând o creștere de 11,7% (an/an), susținută în principal de avansul încasărilor din *alte venituri din dobânzi*. De asemenea, nivelul veniturilor nefiscale este determinat și de înregistrarea sumelor din vânzarea certificatelor de emisii de gaze cu efect de seră, potrivit prevederilor art.10, din Ordonanță de urgență a Guvernului nr. 115/2011.

Sumele rambursate de Uniunea Europeană în contul plăților efectuate și donații au totalizat 5,62 mld lei, în creștere cu 17,0% (an/an).

II. CHELTUIELILE BUGETULUI GENERAL CONSOLIDAT

Cheltuielile bugetului general consolidat în sumă de 90,98 mld lei au crescut în termeni nominali cu 17,0% comparativ cu aceeași perioadă a anului precedent. Exprimat ca procent din Produsul Intern Brut, cheltuielile pe primele două luni ale anului 2023 au

Înregistrat o creștere cu 0,3 puncte procentuale față de aceeași perioadă a anului 2022, de la 5,4% din PIB la 5,7% din PIB.

Cheltuielile de personal au însumat 20,17 mld lei, în creștere cu 7,6% comparativ cu aceeași perioadă a anului precedent. Exprimată ca pondere în PIB, cheltuielile de personal și-au menținut ponderea la nivelul de 1,3%.

Cheltuielile cu bunuri și servicii au fost 11,47 mld lei, în creștere cu 23,7% comparativ cu aceeași perioadă a anului precedent. O creștere se reflectă la bugetele locale, respectiv 24,6% comparativ cu aceeași perioadă a anului precedent, precum și la bugetul Fondului național unic de asigurări sociale de sănătate de 25,0% pentru decontarea medicamentelor cu și fără contribuție personală și a medicamentelor utilizate în programele naționale de sănătate.

Cheltuielile cu dobânzile au fost de 7,27 mld lei. Comparativ cu aceeași perioadă a anului precedent plățile de dobânzi aferente portofoliului de datorie publică s-au majorat cu 2,73 mld lei ca urmare a creșterii ratelor de dobândă în contextul inflaționist manifestat îndeosebi începând cu a doua parte a anului 2021, atât pe plan intern cât și internațional, cât și ca urmare a incertitudinilor generate de conflictul armat din Ucraina.

Cheltuielile cu asistența socială au fost de 34,66 mld lei în creștere cu 9,1% comparativ cu aceeași perioadă a anului precedent. Evoluția cheltuielilor cu asistența socială a fost influențată, în principal, de majorarea de la 1 ianuarie 2023, a punctului de pensie cu 12,5%, în conformitate cu prevederile Ordonanței de urgență a Guvernului nr.168/2022 privind unele măsuri fiscal-bugetare, prorogarea unor termene, precum și pentru modificarea și completarea unor acte normative, respectiv de la 1.586 lei la 1.785 lei, a nivelului indemnizației sociale pentru pensionari (pensia minimă) de la 1000 lei la 1.125 lei, de acordarea unui ajutor financiar pensionarilor sistemului public de pensii, pensionarilor din sistemul pensiilor militare de stat și beneficiarilor de drepturi prevăzute de legi cu caracter special plătite de casele teritoriale de pensii/casele de pensii sectoriale ale căror venituri

lunare sunt mai mici sau egale cu 3.000 lei, precum și de acordarea celei de-a 13-a indemnizații pentru persoanele cu dizabilități sub forma unei indemnizații compensatorii.

Cheltuielile cu asistența socială au fost influențate și de plățile suportate de la bugetul de stat pentru compensarea facturilor aferente consumului de energie electrică și gaze naturale, respectiv pe primele două luni ale anului 2023, au fost în sumă de 603,37 mil lei, precum și de majorarea alocațiilor de stat pentru copii începând cu 1 ianuarie 2023.

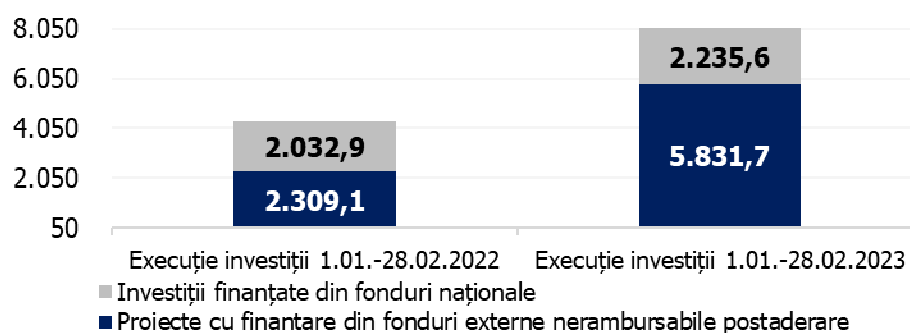
Cheltuielile cu subvențiile au fost de 3,46 mld lei, în principal, această sumă reprezintă subvenții pentru transportul de călători, pentru sprijinirea producătorilor agricoli, precum și pentru schema de compensare pentru consumul de energie electrică și gaze naturale al consumatorilor noncasnici (951,16 mil lei) care reprezintă 27,52% din total subvenții.

Alte cheltuieli au fost de 1,07 mld lei, reprezentând în principal, sume aferente titlurilor de plată emise de Autoritatea Națională pentru Restituirea Proprietăților, conform legislației în vigoare, burse pentru elevi și studenți, susținerea cultelor, alte despăgubiri civile.

Cheltuielile privind proiectele finanțate din fonduri externe nerambursabile (inclusiv subvențiile de la Uniunea Europeană aferente agriculturii) au fost de 6,31 mld lei, cu 26,6% mai mari comparativ aceeași perioadă a anului precedent.

Cheltuielile pentru investiții, care includ cheltuielile de capital, precum și cele aferente programelor de dezvoltare finanțate din surse interne și externe, au fost în valoare de 8,07 mld lei, în creștere cu 85,8% comparativ cu aceeași perioadă a anului precedent când au fost în valoare de 4,34 mld lei. De asemenea, se observă o creștere a ponderii investițiilor finanțate din fonduri externe nerambursabile postaderare, acestea reprezentând 72,29% din totalul cheltuielilor pentru investiții.

STRUCTURA CHELTUIELILOR DE INVESTIȚII milioane lei



Sursa: MF **Fig. 5 Structura cheltuielilor de investiții**

BUGETUL GENERAL CONSOLIDAT
Realizări 01.01 - 28.02.2023

	Bugetul de stat	Bugetul centralizat al unitatilor adm. teritoriale	Bugetul asig sociale de stat	Bugetul asig. pentru somaj	Fondul national unic de asigurari sociale de sanatate	Credite externe ministere	Bugetul institutiilor publice finantate integral sau partial din venituri proprii	Fonduri externe nerambursabile	Bugetul trezoreriei statului	Bugetul Companiei nationale de administrare a infrastructurii rutiere	Eximbank	Total	Transferuri intre bugete (se scad)	Total buget general consolidat	Operatiuni financiare	PIB 2023	1.599.500,0
																-milioane lei -	
																Sume	% din PIB
VENITURI TOTALE	34.080,7	20.911,9	19.614,1	535,3	8.079,0		6.620,9	57,6	128,5	1.287,0	105,7	91.420,8	-15.998,5	75.422,3	-1.488,6	73.933,7	4,6
Venituri curente	28.269,7	17.258,6	14.829,8	466,4	7.869,9		2.633,1		128,5	236,3	102,7	71.795,2	-3.693,1	68.102,1		68.102,1	4,3
Venituri fiscale	22.309,9	13.438,1			963,3		251,8					36.963,1		36.963,1		36.963,1	2,3
Impozitul pe profit, salarii, venit si castiguri din capital	18,3	7.802,3										7.820,5		7.820,5		7.820,5	0,5
Impozitul pe profit	358,8	2,2										361,0		361,0		361,0	0,0
Impozitul pe salarii si venit	-639,0	7.797,9										7.158,9		7.158,9		7.158,9	0,4
Alte impozite pe venit, profit si castiguri din capital	298,5	2,1										300,7		300,7		300,7	0,0
Impozite si taxe pe proprietate	1,0	1.421,8										1.422,8		1.422,8		1.422,8	0,1
Impozite si taxe pe bunuri si servicii	22.034,6	4.112,4			963,3		12,3					27.122,6		27.122,6		27.122,6	1,7
TVA	14.009,5	3.443,0										17.452,6		17.452,6		17.452,6	1,1
Accize	5.318,7											5.318,7		5.318,7		5.318,7	0,3
Alte impozite si taxe pe bunuri si servicii	2.263,1	37,6			963,3							3.264,0		3.264,0		3.264,0	0,2
Taxe pe utilizarea bunurilor, autorizarea utilizarii bunurilor sau pe desfasurarea de activitati	443,2	631,7							12,3			1.087,3		1.087,3		1.087,3	0,1
Impozit pe comertul exterior si tranzactiile internationale (taxe vamale)	252,5											252,5		252,5		252,5	0,0
Alte impozite si taxe fiscale	3,6	101,6					239,4					344,7		344,7		344,7	0,0
Contributii de asigurari	1.943,5		14.823,7	465,2	6.883,0		0,5					24.115,8	-15,0	24.100,9		24.100,9	1,5
Venituri nefiscale	4.016,3	3.820,5	6,2	1,2	23,7		2.380,8		128,5	236,3	102,7	10.716,3	-3.678,2	7.038,1		7.038,1	0,4
Subventii		2.508,2	4.771,0		208,9		3.747,1	19,5		1.050,7		12.305,4	-12.305,4				
Venituri din capital	12,6	57,6					57,8					127,9		127,9		127,9	0,0
Donatii																	
Sume primite de la UE/alti donatori in contul platilor efectuate si prefinantari	252,8	1,4					0,1	0,0				254,3		254,3		254,3	0,0
Operatiuni financiare	1.485,6										3,0	1.488,6		1.488,6	-1.488,6		
Sume in curs de distribuire	88,4	0,1										88,5		88,5		88,5	0,0
Alte sume primite de la UE	2,1	18,9					6,8					27,8		27,8		27,8	0,0
Sume primite de la UE/alti donatori in contul platilor efectuate si prefinantari aferente cadrului financiar 2014-2020	3.893,5	1.067,1	0,0	68,9	0,2		176,0	38,1				5.243,8		5.243,8		5.243,8	0,3
Sume aferente asistentei financiare nerambursabile alocate pentru PNRR	76,0		13,2									89,2		89,2		89,2	0,0

BUGETUL GENERAL CONSOLIDAT
Realizări 01.01 - 28.02.2023

	PIB 2023 1.599.500,0															-milioane lei -	
	Bugetul de stat	Bugetul centralizat al unitatilor adm. teritoriale	Bugetul asig sociale de stat	Bugetul asig. pentru somaj	Fondul national unic de asigurari sociale de sanatate	Credite externe ministere	Bugetul institutiilor publice finantate integral sau partial din venituri proprii	Fonduri externe nerambursabile	Bugetul trezoreriei statului	Bugetul Companiei nationale de administrare a infrastructurii rutiere	Eximbank	Total	Transferuri intre bugete (se scad)	Total buget general consolidat	Operatiuni financiare	Buget general consolidat	
																Sume	% din PIB
CHELTUIELI TOTALE	52.820,2	15.695,4	20.274,2	406,5	11.120,6		5.583,2	39,2	101,2	1.257,5	339,0	107.637,0	-15.998,5	91.638,5	-662,6	90.975,9	5,7
Cheltuieli curente	52.969,4	14.114,6	20.276,8	410,1	11.132,3		5.564,5	39,2	101,2	288,0	11,1	104.907,4	-15.988,9	88.918,6		88.918,6	5,6
Cheltuieli de personal	10.175,0	6.273,8	63,2	25,8	50,7		3.457,5			126,6	0,6	20.173,1		20.173,1		20.173,1	1,3
Bunuri si servicii	1.523,6	3.922,6	103,8	5,3	8.140,7		1.270,3		3,1	160,3	10,3	15.140,1	-3.675,0	11.465,2		11.465,2	0,7
Dobanzi	6.982,2	188,0	4,0	0,2	1,1		0,0		98,0	1,1		7.274,7	-3,6	7.271,0		7.271,0	0,5
Subventii	2.304,9	890,6		2,2			259,1					3.456,8		3.456,8		3.456,8	0,2
Transferuri intre unitati ale administratiei publice	9.031,2	34,1		19,0	2.022,0		32,2					11.138,6	-10.839,5	299,1		299,1	0,0
Alte transferuri	3.998,1	121,1					46,4	0,0				4.165,7	-9,8	4.155,9		4.155,9	0,3
Proiecte cu finantare din fonduri externe nerambursabile	658,6	1,9					0,1	0,0				660,7	-45,3	615,3		615,3	0,0
Asistenta sociala	12.500,8	859,0	20.091,6	275,5	917,3		11,4					34.655,6		34.655,6		34.655,6	2,2
Proiecte cu finantare din fonduri externe nerambursabile aferente cadrului financiar 2014-2020	4.985,1	1.444,0	0,1	78,4	0,3		308,0	39,2				6.855,0	-1.255,3	5.599,7		5.599,7	0,4
Alte cheltuieli	662,9	370,6	0,5	3,8	0,2		162,5			0,1	0,2	1.200,6	-127,7	1.072,9		1.072,9	0,1
Proiecte cu finantare din sumele reprezentând asistenta financiara nerambursabila aferenta PNRR	83,7	5,0	13,7				0,8					103,2	-4,0	99,2		99,2	0,0
Proiecte cu finantare din sumele aferente componentei de imprumut a PNRR	17,7	3,8										21,4	-14,2	7,3		7,3	0,0
Cheltuieli aferente programelor cu finantare rambursabila	45,6						16,4					62,1	-14,6	47,5		47,5	0,0
Cheltuieli de capital	100,2	1.483,6					48,0			962,0		2.593,8	-2,2	2.591,6		2.591,6	0,2
Active nefinanciare	100,2	1.470,8					48,0			962,0		2.580,9	-2,2	2.578,7		2.578,7	0,2
Active financiare		12,8										12,8		12,8		12,8	0,0
Operatiuni financiare	110,0	224,6								7,4	327,9	670,0	-7,4	662,6	-662,6		
Imprumuturi																	
Rambursari de credite	110,0	224,6								7,4	327,9	670,0	-7,4	662,6	-662,6		
Plati efectuate in anii precedenti si recuperate in anul curent	-359,4	-127,5	-2,6	-3,6	-11,7		-29,3	0,0				-534,2		-534,2		-534,2	0,0
EXCEDENT(+)/DEFICIT(-)	-18.739,6	5.216,5	-660,1	128,9	-3.041,6		1.037,7	18,4	27,3	29,6	-233,3	-16.216,2		-16.216,2	-826,0	-17.042,2	-1,07

EXECUȚIA BUGETULUI GENERAL CONSOLIDAT

	Realizări 1.01.-28.02.2022			Realizări 1.01.-28.02.2023			Diferențe față de	2023 2022		
	mil.lei	% din PIB	% din total	mil.lei	% din PIB	% din total			mil.lei	(%)
PIB	1.427.300,0			1.599.500,0						
VENITURI TOTALE	68.247,5	4,8	100,0	73.933,7	4,6	100,0	5.686,2	8,3%		
Venituri curente	63.272,6	4,4	92,7	68.102,1	4,3	92,1	4.829,5	7,6%		
Venituri fiscale	35.252,0	2,5	51,7	36.963,1	2,3	50,0	1.711,1	4,9%		
Impozitul pe profit, salarii, venit si castiguri din capital	5.781,8	0,4	8,5	7.820,5	0,5	10,6	2.038,7	35,3%		
Impozitul pe profit	433,0	0,0	0,6	361,0	0,0	0,5	-72,0	-16,6%		
Impozitul pe salarii si venit	5.028,2	0,4	7,4	7.158,9	0,4	9,7	2.130,6	42,4%		
Alte impozite pe venit, profit si castiguri din capital	320,6	0,0	0,5	300,7	0,0	0,4	-20,0	-6,2%		
Impozite si taxe pe proprietate	1.339,7	0,1	2,0	1.422,8	0,1	1,9	83,1	6,2%		
Impozite si taxe pe bunuri si servicii	27.495,0	1,9	40,3	27.122,6	1,7	36,7	-372,4	-1,4%		
TVA	17.132,9	1,2	25,1	17.452,6	1,1	23,6	319,7	1,9%		
Accize	5.850,8	0,4	8,6	5.318,7	0,3	7,2	-532,1	-9,1%		
Alte impozite si taxe pe bunuri si servicii	3.531,5	0,2	5,2	3.264,0	0,2	4,4	-267,5	-7,6%		
Taxe pe utilizarea bunurilor, autorizarea utilizarii bunurilor sau pe desfasurarea de activitati	979,8	0,1	1,4	1.087,3	0,1	1,5	107,5	11,0%		
Impozit pe comertul exterior si tranzactiile internationale (taxe vamale)	327,5	0,0	0,5	252,5	0,0	0,3	-75,0	-22,9%		
Alte impozite si taxe fiscale	308,0	0,0	0,5	344,7	0,0	0,5	36,7	11,9%		
Contributii de asigurari	21.717,3	1,5	31,8	24.100,9	1,5	32,6	2.383,6	11,0%		
Venituri nefiscale	6.303,4	0,4	9,2	7.038,1	0,4	9,5	734,8	11,7%		
Venituri din capital	100,5	0,0	0,1	127,9	0,0	0,2	27,4	27,3%		
Donatii										
Sume primite de la UE/alti donatori în contul platilor efectuate si prefinantari	1,9	0,0	0,0	254,3	0,0	0,3	252,5			
Operatiuni financiare										
Sume in curs de distribuire	74,4	0,0	0,1	88,5	0,0	0,1	14,1	19,0%		
Alte sume primite de la UE	138,9	0,0	0,2	27,8	0,0	0,0	-111,2	-80,0%		
Sume primite de la UE/alti donatori in contul platilor efectuate si prefinantari aferente cadrului financiar 2014-2020	4.659,2	0,3	6,8	5.243,8	0,3	7,1	584,7	12,5%		
Sume aferente asistentei financiare nerambursabile alocate pentru PNRR				89,2	0,0	0,1	89,2			
CHELTUIELI TOTALE	77.757,3	5,4	100,0	90.975,9	5,7	100,0	13.218,6	17,0%		
Cheltuieli curente	76.536,4	5,4	98,4	88.918,6	5,6	97,7	12.382,2	16,2%		
Cheltuieli de personal	18.752,0	1,3	24,1	20.173,1	1,3	22,2	1.421,1	7,6%		
Bunuri si servicii	9.271,0	0,6	11,9	11.465,2	0,7	12,6	2.194,2	23,7%		
Dobanzi	4.539,4	0,3	5,8	7.271,0	0,5	8,0	2.731,7	60,2%		
Subventii	1.397,9	0,1	1,8	3.456,8	0,2	3,8	2.058,9	147,3%		
Transferuri între unitati ale administratiei publice	254,9	0,0	0,3	299,1	0,0	0,3	44,2	17,3%		
Alte transferuri	4.585,4	0,3	5,9	4.155,9	0,3	4,6	-429,5	-9,4%		
Proiecte cu finantare din fonduri externe nerambursabile	1,3	0,0	0,0	615,3	0,0	0,7	614,1			
Asistenta sociala	31.753,7	2,2	40,8	34.655,6	2,2	38,1	2.901,9	9,1%		
Proiecte cu finantare din fonduri externe nerambursabile aferente cadrului financiar 2014-2020	4.985,5	0,3	6,4	5.599,7	0,4	6,2	614,2	12,3%		
Alte cheltuieli	959,7	0,1	1,2	1.072,9	0,1	1,2	113,2	11,8%		
Proiecte cu finantare din sumele reprezentand asistenta financiara nerambursabila aferenta PNRR				99,2	0,0	0,1	99,2			
Proiecte cu finantare din sumele aferente componentei de imprumut a PNRR				7,3	0,0	0,0	7,3			
Cheltuieli aferente programelor cu finantare rambursabila	35,6	0,0	0,0	47,5	0,0	0,1	11,9	33,5%		
Cheltuieli de capital	2.040,9	0,1	2,6	2.591,6	0,2	2,8	550,6	27,0%		
Operatiuni financiare										
Plati efectuate in anii precedenti si recuperate in anul curent	-820,0	-0,1	-1,1	-534,2	0,0	-0,6	285,8	-34,9%		
EXCEDENT(+)/DEFICIT(-)	-9.509,8	-0,67		-17.042,2	-1,07		-7.532,4			