

Execuția bugetului general consolidat în primul semestru al anului 2022 s-a încheiat cu un **deficit de 23,51 mld lei** în scădere față de **deficitul de 33,81 mld lei** înregistrat la aceeași perioadă a anului 2021 (Anexa nr. 1 și Anexa nr. 2). Exprimat ca procent din Produsul Intern Brut, deficitul bugetar a înregistrat o scădere cu 1,15 puncte procentuale pe primele șase luni ale anului 2022 față de aceeași perioadă a anului 2021, de la 2,86% din PIB la 1,71% din PIB.

## **I. VENITURILE BUGETULUI GENERAL CONSOLIDAT**

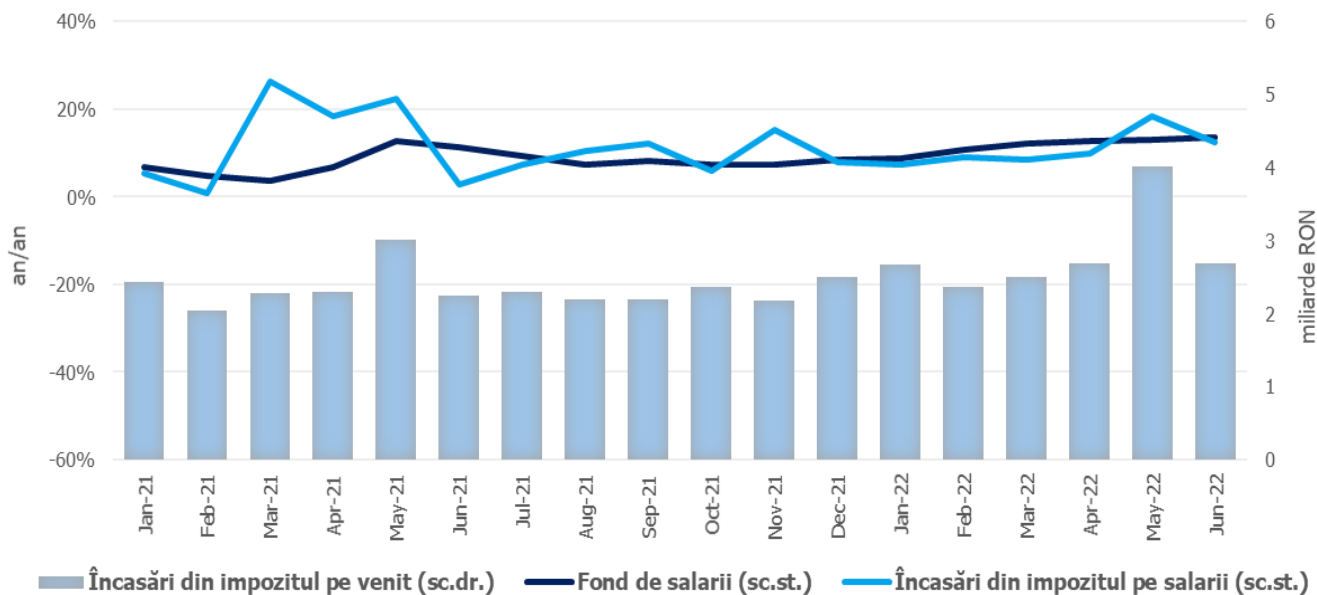
Veniturile bugetului general consolidat au însumat 216,70 mld lei în primul semestru al anului 2022, cu 22,9% peste nivelul încasat în perioada similară a anului trecut. Evoluția favorabilă a acestora fost influențată preponderent de avansul veniturilor din TVA, venituri nefiscale, alte impozite și taxe pe bunuri și servicii și contribuții de asigurări.

Încasările din **impozitul pe salarii și venit** au totalizat 16,93 mld lei în prima jumătate a anului, consemnând o creștere de 18,4% (an/an), susținută de sporul încasărilor din *declarația unică* (+40,2%), *impozitul pe dividende* (+36,7%), respectiv *impozitul aferent pensiilor*<sup>1</sup> (+28,5%). Totodată, veniturile din *impozitul pe salarii* au crescut cu 10,9%, sub evoluția fondului de salarii din economie (+11,8%<sup>2</sup>) - Fig.1.

---

<sup>1</sup> Creștere influențată de majorarea valorii punctului de pensie cu 10%, de la 1.442 lei la 1.586 lei, începând cu 1 ianuarie 2022, conform Ordonanței de urgență a Guvernului nr. 125/2021.

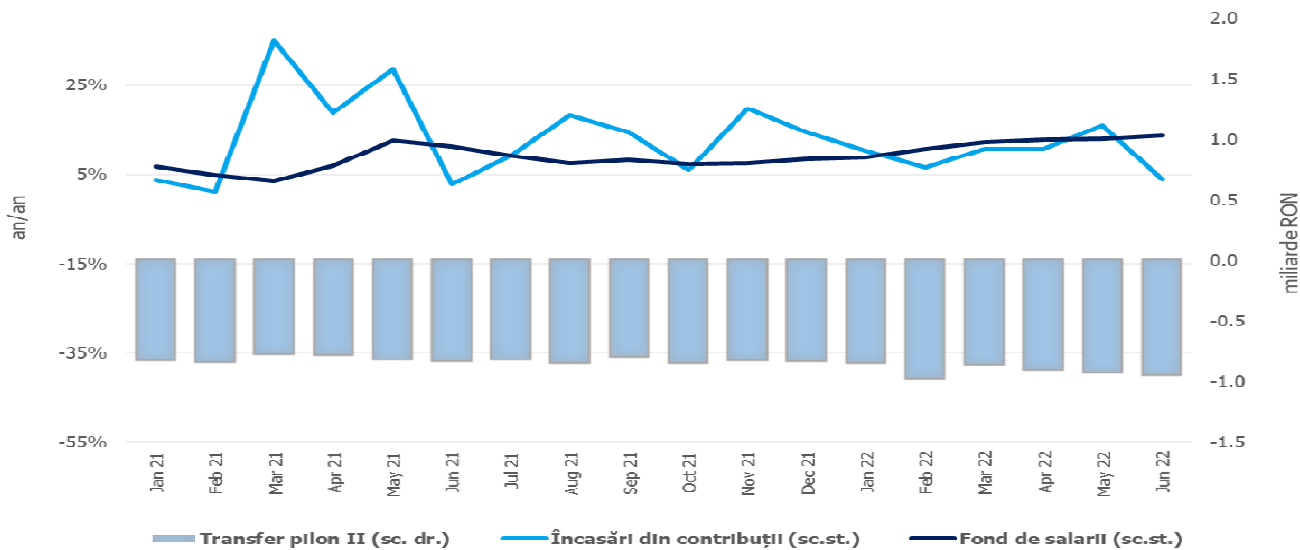
<sup>2</sup> Evoluția fondului de salarii din economie reflectă dinamicile câștigului salarial mediu brut (+9,9%) și a efectivului de salariați (+1,8%) înregistrate în dec21-mai22 comparativ cu dec20-mai21.



Sursa: MF, INS, calcule proprii

Fig.1 Impozitul pe venit

**Contribuțiile de asigurări** au înregistrat 68,46 mld lei în primele șase luni, în creștere cu 9,7% (an/an). Ca și în cazul impozitului pe salarii, evoluția este inferioară dinamicii fondului de salarii (Fig. 2).

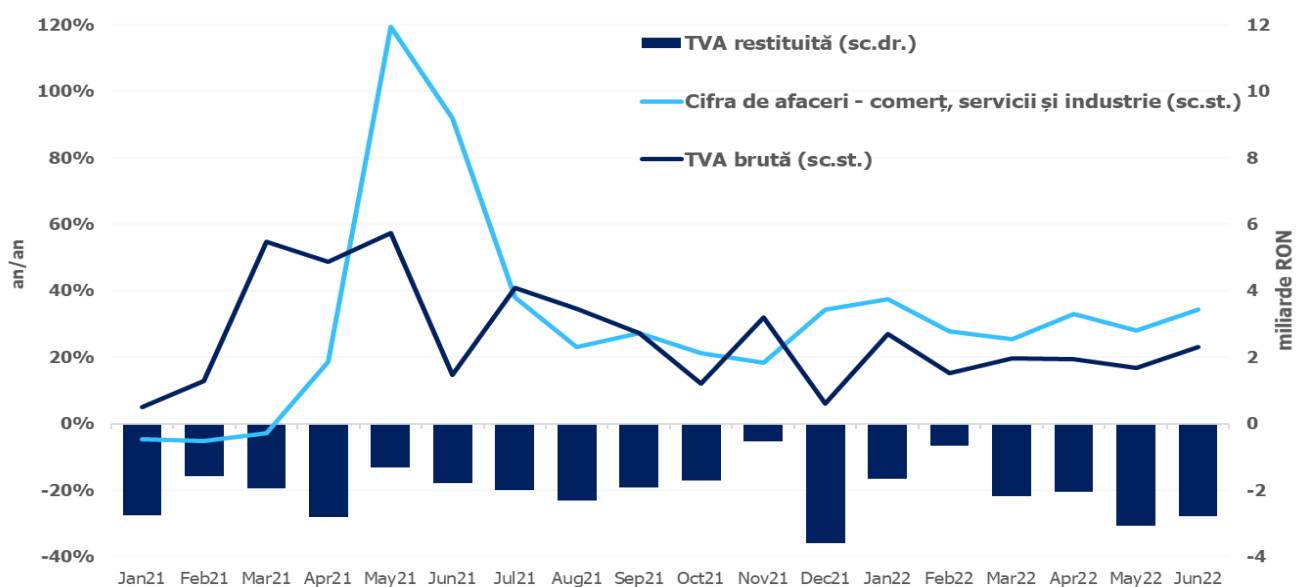


Sursa: MF, INS, calcule proprii

Fig.2. Contribuții de asigurări

Încasările din **impozitul pe profit** au însumat 10,76 mld lei în primele șase luni, consemnând o creștere de 27,5% (an/an), susținută atât de avansul încasărilor din impozitul pe profit de la agenții economici cu (+1,7 mld lei), cât și de impozitul pe profit virat de băncile comerciale (+0,6 mld lei).

Încasările nete din **TVA<sup>3</sup>** au înregistrat 45,50 mld lei în primul semestru, în creștere cu 26,6% (an/an), în timp ce restituirile de TVA au consemnat un nivel de 12,46 mld lei în primele șase luni (+2,0% an/an). Dinamica veniturilor din TVA a fost influențată preponderent de evoluția favorabilă a bazei macroeconomice relevante (Fig. 3).



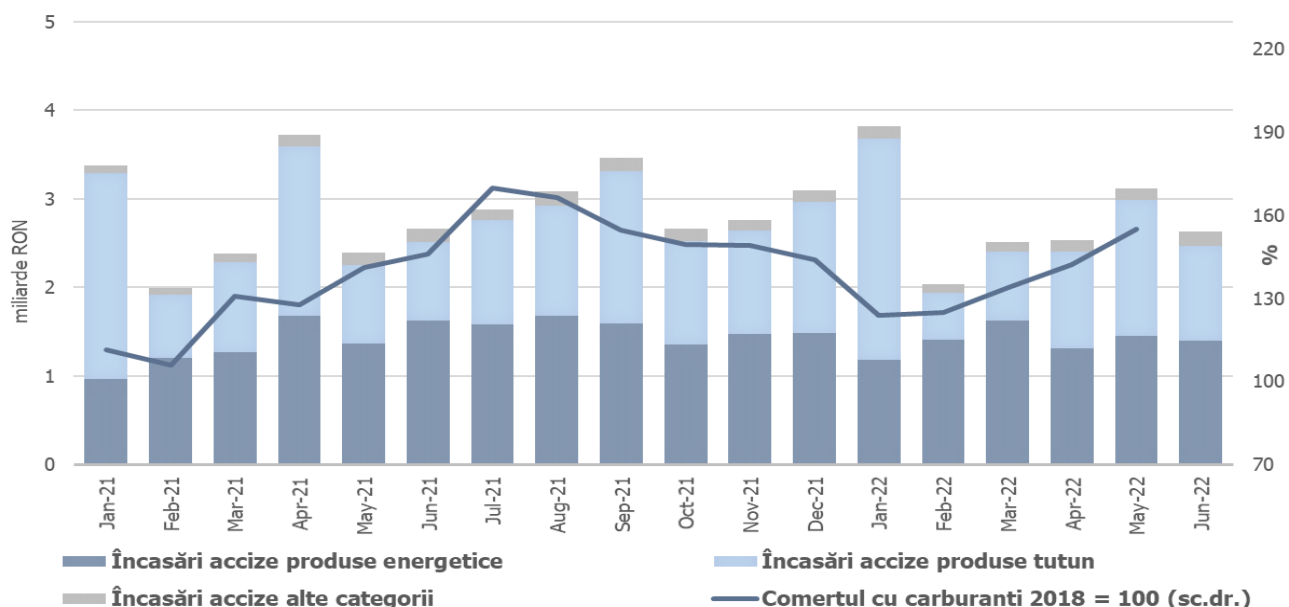
Sursa: MF, INS, calcule proprii

**Fig.3 Încasările din taxa pe valoarea adăugată**

Veniturile din **accize** au însumat 16,64 mld lei în ian-iun, consemnând o creștere de 0,7% (an/an), determinată de avansul încasărilor din *accizele pentru produse energetice* cu 3,3% - susținut atât de creșterea consumului de carburanți față de aceeași perioadă a anului trecut, cât și de majorarea accizei cu 3,6% începând cu 1 ianuarie 2022. Totodată, dinamica negativă a încasărilor din *accizele pentru produsele din tutun* s-a atenuat (-3,0% în primul semestru, an/an), în condițiile unei dinamici pozitive semnificative în lunile mai-iunie (47%

<sup>3</sup> Veniturile nete din TVA reprezintă diferența dintre TVA colectată sau brută și restituirile de TVA.

în medie, an/an). Evoluția lunară a încasărilor din accize prezintă în general o volatilitate mai ridicată, determinată de politica operatorilor economici de antrepozitare fiscală a produselor accizabile. Totodată, evoluția veniturilor din accizele pentru tutun este explicată, într-o anumită măsură, și de reorientarea parțială a consumului de țigarete către substituenți (produse din tutun încălzit ori lichide cu conținut de nicotină destinate inhalării cu ajutorul unui dispozitiv electronic) taxați cu un nivel mult mai redus al accizei.



Sursa: MF, INS, calcule proprii

**Fig.4 Încasările din accize**

**Alte impozite și taxe pe bunuri și servicii** au totalizat 9,25 mld lei în prima jumătate a anului, înregistrând un avans semnificativ față de anul precedent (+7,0 mld lei), preponderent pe seama încasărilor suplimentare din sectorul energetic.

Veniturile **nefiscale** au însumat 21,25 mld lei în ian-iun, consemnând o creștere de 62,7% (an/an), susținută de avansul veniturilor din proprietate – dividende, redevențe petroliere și vărsăminte din veniturile nete ale BNR. De asemenea, nivelul veniturilor nefiscale este determinat și de înregistrarea sumelor din vânzarea certificatelor de emisii de gaze cu efect de seră, potrivit prevederilor art.10, din Ordonanță de urgență a Guvernului nr. 115/2011.

**Sumele rambursate de Uniunea Europeană în contul plăților efectuate și donații** au totalizat 14,89 mld lei în primele șase luni, în creștere cu 19,4% (an/an).

## **II. CHELTUIELILE BUGETULUI GENERAL CONSOLIDAT**

Cheltuielile bugetului general consolidat în sumă de 240,2 mld lei au crescut în termeni nominali cu 14,3% comparativ cu aceeași perioadă a anului precedent. Exprimat ca procent din Produsul Intern Brut, cheltuielile pe primele șase luni ale anului 2022 au înregistrat o scădere cu 0,28 puncte procentuale față de aceeași perioadă a anului 2021, de la 17,78% din PIB la 17,50% din PIB.

**Cheltuielile de personal** au însumat 58,33 mld lei, în creștere cu 4,7% comparativ cu aceeași perioadă a anului precedent. Exprimat ca pondere în PIB, cheltuielile de personal reprezintă un nivel de 4,2% din PIB, cu 0,5 puncte procentuale mai mici față de aceeași perioadă a anului precedent.

**Cheltuielile cu bunuri și servicii** au fost 31,98 mld lei, în creștere cu 16,4% comparativ cu aceeași perioadă a anului precedent. O creștere se reflectă la bugetele locale, respectiv 21,2% comparativ cu aceeași perioadă a anului precedent, precum și la bugetul Fondului național unic de asigurări sociale de sănătate de 11,0%.

**Cheltuielile cu dobânzile** au fost de 13,12 mld. lei. Comparativ cu aceeași perioadă a anului precedent plățile de dobânzi aferente portofoliului de datorie publică s-au majorat cu 4,25 mld lei ca urmare a creșterii ratelor de dobândă în contextul inflaționist manifestat îndeosebi începând cu a doua parte a anului 2021, atât pe plan intern cât și internațional, cât și ca urmare a incertitudinilor generate de conflictul armat din Ucraina.

**Cheltuielile cu asistența socială** au fost de 87,88 mld lei în creștere cu 16,8% comparativ cu aceeași perioadă a anului precedent. Evoluția cheltuielilor cu asistența socială a fost influențată, în principal, de majorarea de la 1 ianuarie 2022, a punctului de pensie cu 10%, respectiv de la 1.442 lei la 1.586 lei, a nivelului indemnizației sociale pentru pensionari (pensia minimă) de la 800 lei la 1.000 lei, de acordarea unui ajutor financiar pentru

pensionarii sistemului public de pensii cu pensii mai mici sau egale cu 1.600 de lei, astfel încât toți cei care se încadrează în această categorie să aibă un venit de 2.200 de lei, în luna ianuarie 2022, precum și de acordarea celei de-a 13-a indemnizații pentru persoanele cu dizabilități.

Totodată, se reflectă majorarea alocației de stat pentru copii, astfel, alocația de stat pentru copii crește, începând cu 1 ianuarie 2022, la 600 de lei pentru copiii în vârstă de până la 2 ani sau până la 3 ani, în cazul copilului cu handicap. Totodată, copiii cu handicap beneficiază de această sumă până la împlinirea vârstei de 18 ani. De asemenea, s-a majorat la 243 de lei alocația de stat pentru copiii cu vârsta cuprinsă între 2 ani și 18 ani, dar și pentru tinerii de peste 18 ani care urmează cursurile liceale sau profesionale, până la terminarea acestora, inclusiv pentru cei cu handicap care urmează o formă de învățământ preuniversitar prevăzută de lege, dar nu mai târziu de împlinirea vârstei de 26 de ani. Cheltuielile cu asistența socială au fost influențate și de plățile suportate de la bugetul de stat pentru compensarea facturilor pentru energie electrică și gaze naturale, respectiv până la finele lunii iunie 2022, au fost în sumă de 1,13 mld.lei.

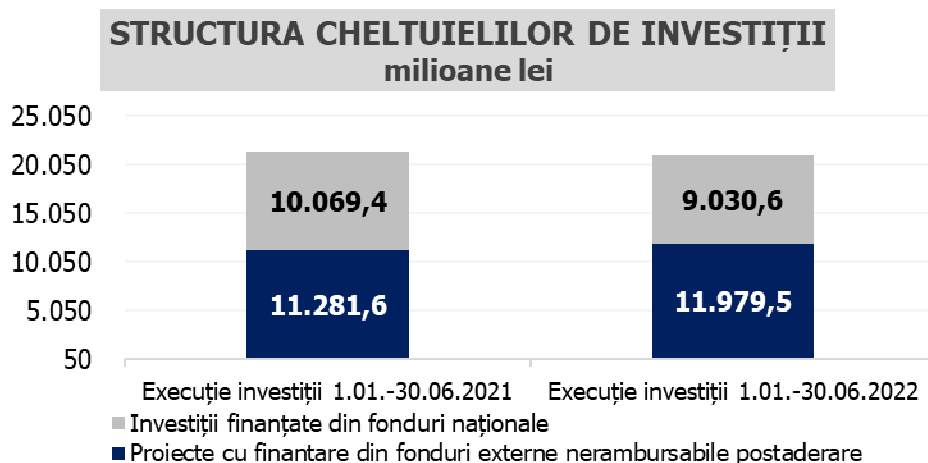
**Cheltuielile cu subvențiile** au fost de 5,64 mld lei, în principal, această sumă reprezintă subvenții pentru transportul de călători, pentru sprijinirea producătorilor agricoli, precum și pentru schema de compensare pentru consumul de energie electrică și gaze naturale al consumatorilor noncasnici pentru sezonul rece 2021-2022.

**Alte cheltuieli** au fost de 4,37 mld lei, reprezentând, sume aferente titlurilor de plată emise de Autoritatea Națională pentru Restituirea Proprietăților, conform legislației în vigoare, burse pentru elevi și studenți, alte despăgubiri civile.

**Cheltuielile privind proiectele finanțate din fonduri externe nerambursabile** (inclusiv subvențiile de la Uniunea Europeană aferente agriculturii) au fost de 16,08 mld lei, cu 16,9% mai mari comparativ cu primele șase luni ale anului precedent.

**Cheltuielile pentru investiții**, care includ cheltuielile de capital, precum și cele aferente programelor de dezvoltare finanțate din surse interne și externe, au fost în valoare de 21,01 mld lei. Se observă o creștere a ponderii investițiilor finanțate din fonduri externe

nerambursabile postaderare, acestea reprezentând 57,02% din totalul cheltuielilor pentru investiții în timp ce cheltuielile de investiții din resurse interne au înregistrat o diminuare.



Sursa: MF      **Fig. 5 Structura cheltuielilor de investiții**

**BUGETUL GENERAL CONSOLIDAT**  
Realizări 01.01 - 30.06.2022

	PIB 2022 1.372.500,0															- milioane lei -	
	Bugetul de stat	Bugetul centralizat al unitatilor adm. teritoriale	Bugetul asig sociale de stat	Bugetul asig. pentru somaj	Fondul national unic de asigurari sociale de sanatate	Credite externe ministere	Bugetul institutiilor publice finantate integral sau partial din venituri proprii	Fonduri externe nerambursabile	Bugetul trezoreriei statului	Bugetul Companiei nationale de administrare a infrastructurii rutiere	Eximbank	Total	Transferuri intre bugete (se scad)	Total buget general consolidat	Operatiuni financiare	Buget general consolidat	Sume
<b>VENITURI TOTALE</b>	<b>105.913,5</b>	<b>55.297,2</b>	<b>50.136,7</b>	<b>1.771,7</b>	<b>25.906,6</b>		<b>20.901,5</b>	<b>231,0</b>	<b>176,5</b>	<b>3.931,9</b>	<b>155,5</b>	<b>264.422,1</b>	<b>-43.876,9</b>	<b>220.545,2</b>	<b>-3.848,3</b>	<b>216.696,9</b>	<b>15,8</b>
<b>Venituri curente</b>	<b>91.645,7</b>	<b>44.192,8</b>	<b>41.993,1</b>	<b>1.492,1</b>	<b>21.541,3</b>		<b>9.033,0</b>		<b>176,5</b>	<b>816,4</b>	<b>154,9</b>	<b>211.045,7</b>	<b>-9.868,1</b>	<b>201.177,6</b>		<b>201.177,6</b>	<b>14,7</b>
<b>Venituri fiscale</b>	<b>75.633,8</b>	<b>33.598,5</b>			<b>1.716,5</b>		<b>521,7</b>					<b>111.470,5</b>		<b>111.470,5</b>		<b>111.470,5</b>	<b>8,1</b>
<b>Impozitul pe profit, salarii, venit si castiguri din capital</b>	<b>12.983,4</b>	<b>16.758,5</b>										<b>29.741,9</b>		<b>29.741,9</b>		<b>29.741,9</b>	<b>2,2</b>
Impozitul pe profit	10.742,6	13,7										<b>10.756,4</b>		<b>10.756,4</b>		<b>10.756,4</b>	<b>0,8</b>
Impozitul pe salarii si venit	189,0	16.738,4										<b>16.927,4</b>		<b>16.927,4</b>		<b>16.927,4</b>	<b>1,2</b>
Alte impozite pe venit, profit si castiguri din capital	2.051,8	6,3										<b>2.058,1</b>		<b>2.058,1</b>		<b>2.058,1</b>	<b>0,1</b>
<b>Impozite si taxe pe proprietate</b>	<b>-18,3</b>	<b>5.321,9</b>										<b>5.303,5</b>		<b>5.303,5</b>		<b>5.303,5</b>	<b>0,4</b>
<b>Impozite si taxe pe bunuri si servicii</b>	<b>61.669,2</b>	<b>11.283,2</b>			<b>1.716,5</b>		<b>73,9</b>					<b>74.742,8</b>		<b>74.742,8</b>		<b>74.742,8</b>	<b>5,4</b>
TVA	35.907,8	9.590,3										<b>45.498,1</b>		<b>45.498,1</b>		<b>45.498,1</b>	<b>3,3</b>
Accize	16.644,2											<b>16.644,2</b>		<b>16.644,2</b>		<b>16.644,2</b>	<b>1,2</b>
Alte impozite si taxe pe bunuri si servicii	7.471,4	62,6			1.716,5							<b>9.250,5</b>		<b>9.250,5</b>		<b>9.250,5</b>	<b>0,7</b>
Taxe pe utilizarea bunurilor, autorizarea utilizarii bunurilor sau pe desfasurarea de activitati	1.645,9	1.630,2					73,9					<b>3.350,1</b>		<b>3.350,1</b>		<b>3.350,1</b>	<b>0,2</b>
<b>Impozit pe comerțul exterior si tranzactiile internationale (taxe vamale)</b>	<b>962,7</b>											<b>962,7</b>		<b>962,7</b>		<b>962,7</b>	<b>0,1</b>
<b>Alte impozite si taxe fiscale</b>	<b>36,8</b>	<b>235,0</b>						<b>447,8</b>				<b>719,5</b>		<b>719,5</b>		<b>719,5</b>	<b>0,1</b>
<b>Contributii de asigurari</b>	<b>5.262,7</b>		<b>41.938,8</b>	<b>1.485,8</b>	<b>19.813,9</b>		<b>2,6</b>					<b>68.503,8</b>	<b>-46,8</b>	<b>68.456,9</b>		<b>68.456,9</b>	<b>5,0</b>
<b>Venituri nefiscale</b>	<b>10.749,2</b>	<b>10.594,3</b>	<b>54,3</b>	<b>6,3</b>	<b>10,8</b>		<b>8.508,7</b>		<b>176,5</b>	<b>816,4</b>	<b>154,9</b>	<b>31.071,4</b>	<b>-9.821,2</b>	<b>21.250,2</b>		<b>21.250,2</b>	<b>1,5</b>
<b>Subventii</b>		<b>7.447,4</b>	<b>8.143,3</b>	<b>67,7</b>	<b>4.364,7</b>		<b>10.841,6</b>	<b>28,7</b>		<b>3.115,5</b>		<b>34.008,8</b>	<b>-34.008,8</b>				
<b>Venituri din capital</b>	<b>243,6</b>	<b>200,0</b>					<b>191,6</b>					<b>635,2</b>		<b>635,2</b>		<b>635,2</b>	<b>0,0</b>
<b>Donatii</b>	<b>28,2</b>											<b>28,2</b>		<b>28,2</b>		<b>28,2</b>	<b>0,0</b>
<b>Sume primite de la UE/alti donatori în contul platilor efectuate si prefinantari</b>	<b>57,7</b>	<b>6,7</b>					<b>0,3</b>	<b>0,0</b>				<b>64,7</b>		<b>64,7</b>		<b>64,7</b>	<b>0,0</b>
<b>Operatiuni financiare</b>	<b>3.847,7</b>										<b>0,6</b>	<b>3.848,3</b>		<b>3.848,3</b>	<b>-3.848,3</b>		
<b>Sume în curs de distribuie</b>	<b>-9,8</b>	<b>0,0</b>										<b>-9,8</b>		<b>-9,8</b>		<b>-9,8</b>	<b>0,0</b>
<b>Alte sume primite de la UE</b>	<b>348,9</b>	<b>60,9</b>										<b>431,6</b>		<b>431,6</b>		<b>431,6</b>	<b>0,0</b>
<b>Sume primite de la UE/alti donatori în contul platilor efectuate si prefinantari aferente cadrului financiar 2014-2020</b>	<b>9.746,3</b>	<b>3.389,4</b>	<b>0,4</b>	<b>211,9</b>	<b>0,7</b>		<b>813,3</b>	<b>202,3</b>				<b>14.364,3</b>		<b>14.364,3</b>		<b>14.364,3</b>	<b>1,0</b>
<b>Sume aferente asistentei financiare nerambursabile alocate pentru PNRR</b>	<b>5,1</b>											<b>5,1</b>		<b>5,1</b>		<b>5,1</b>	<b>0,0</b>



**BUGETUL GENERAL CONSOLIDAT**  
Realizări 01.01 - 30.06.2022

	Bugetul de stat	Bugetul centralizat al unitatilor adm. teritoriale	Bugetul asig sociale de stat	Bugetul asig. pentru somaj	Fondul national unic de asigurari sociale de sanatate	Credite externe ministere	Bugetul institutiilor publice finantate integral sau partial din venituri proprii	Fonduri externe nerambursabile	Bugetul trezoreriei statului	Bugetul Companiei nationale de administrare a infrastructurii rutiere	Eximbank	Total	Transferuri intre bugete (se scad)	Total buget general consolidat	Operatiuni financiare	Buget general consolidat		
																	Sume	% din PIB
<b>CHELTUIELI TOTALE</b>	<b>135.887,2</b>	<b>48.839,7</b>	<b>51.090,1</b>	<b>1.250,7</b>	<b>28.122,5</b>		<b>16.929,5</b>	<b>209,3</b>	<b>117,1</b>	<b>3.827,4</b>	<b>130,5</b>	<b>286.404,1</b>	<b>-43.876,9</b>	<b>242.527,2</b>	<b>-2.322,8</b>	<b>240.204,5</b>	<b>17,5</b>	
<b>Cheltuieli curente</b>	<b>134.623,0</b>	<b>42.039,5</b>	<b>51.099,7</b>	<b>1.271,1</b>	<b>28.155,9</b>		<b>16.432,6</b>	<b>209,3</b>	<b>117,1</b>	<b>1.110,7</b>	<b>120,5</b>	<b>275.179,4</b>	<b>-43.823,4</b>	<b>231.356,1</b>		<b>231.356,1</b>	<b>16,9</b>	
Cheltuieli de personal	29.144,9	18.421,4	225,1	76,2	156,4		9.976,5			325,5	2,5	58.328,4		58.328,4		58.328,4	4,2	
Bunuri si servicii	5.755,5	12.142,1	296,7	17,1	18.810,9		3.750,1		8,1	742,1	25,6	41.548,2	-9.563,5	31.984,6		31.984,6	2,3	
Dobanzi	12.598,4	409,4	7,7	0,7	6,4		0,1		109,1	5,3		13.137,2	-17,7	13.119,5		13.119,5	1,0	
Subventii	3.205,1	2.432,1		4,6			0,2					5.642,0		5.642,0		5.642,0	0,4	
Transferuri intre unitati ale administratiei publice	24.521,6	99,9		54,2	6.016,2		105,7					30.797,6	-29.981,2	816,3		816,3	0,1	
Alte transferuri	11.865,9	474,4	0,2	0,0			626,0	0,1				12.966,7	-80,5	12.886,2		12.886,2	0,9	
Proiecte cu finantare din fonduri externe nerambursabile	373,0	17,7					0,6	0,0				391,3	-291,5	99,8		99,8	0,0	
Asistenta sociala	30.916,6	2.293,6	50.568,3	859,3	3.164,7		73,3					87.875,9		87.875,9		87.875,9	6,4	
Proiecte cu finantare din fonduri externe nerambursabile aferente cadrului financiar 2014-2020	13.215,8	4.425,8	0,4	245,1	0,8		1.309,0	209,3				19.406,2	-3.432,2	15.973,9		15.973,9	1,2	
Alte cheltuieli	2.782,6	1.322,4	1,3	13,7	0,5		538,3			37,8	92,4	4.789,1	-420,6	4.368,5		4.368,5	0,3	
Proiecte cu finantare din sumele reprezentând asistenta financiara nerambursabila aferenta PNRR	5,1	0,8										5,9		5,9		5,9	0,0	
Proiecte cu finantare din sumele aferente componentei de imprumut a PNRR	5,0											5,0		5,0		5,0	0,0	
Cheltuieli aferente programelor cu finantare rambursabila	233,5						52,8					286,2	-36,0	250,2		250,2	0,0	
<b>Cheltuieli de capital</b>	<b>1.747,6</b>	<b>5.720,1</b>	<b>1,1</b>	<b>0,2</b>	<b>1,2</b>		<b>584,4</b>			<b>2.681,0</b>		<b>10.735,7</b>	<b>-18,0</b>	<b>10.717,7</b>	<b>-228,4</b>	<b>10.489,2</b>	<b>0,8</b>	
Active nefinanciare	1.314,8	5.673,2	1,1	0,2	1,2		584,4			2.681,0		10.256,0	-18,0	10.238,0		10.238,0	0,7	
Active financiare	432,8	46,9					0,0					479,7		479,7	-228,4	251,3	0,0	
<b>Operatiuni financiare</b>	<b>661,9</b>	<b>1.419,9</b>					<b>2,6</b>			<b>35,6</b>	<b>10,0</b>	<b>2.129,9</b>	<b>-35,6</b>	<b>2.094,3</b>	<b>-2.094,3</b>			
Imprumuturi											10,0	10,0		10,0	-10,0			
Rambursari de credite	661,9	1.419,9					2,6			35,6		2.119,9	-35,6	2.084,3	-2.084,3			
<b>Plati efectuate in anii precedenti si recuperate in anul curent</b>	<b>-1.145,2</b>	<b>-339,8</b>	<b>-10,7</b>	<b>-20,6</b>	<b>-34,5</b>		<b>-90,1</b>	<b>0,0</b>	<b>0,0</b>			<b>-1.640,9</b>		<b>-1.640,9</b>		<b>-1.640,9</b>	<b>-0,1</b>	
<b>EXCEDENT(+)/DEFICIT(-)</b>	<b>-29.973,7</b>	<b>6.457,5</b>	<b>-953,4</b>	<b>521,0</b>	<b>-2.215,9</b>		<b>3.971,9</b>	<b>21,7</b>	<b>59,4</b>	<b>104,5</b>	<b>25,0</b>	<b>-21.982,0</b>		<b>-21.982,0</b>	<b>-1.525,5</b>	<b>-23.507,5</b>	<b>-1,71</b>	

## EXECUȚIA BUGETULUI GENERAL CONSOLIDAT

	Realizări 1.01.-30.06.2021			Realizări 1.01.-30.06.2022			Diferențe față de	2022 2021
	mil.lei	% din		mil.lei	% din			
		PIB	% din total		PIB	% din total		
<b>PIB</b>	<b>1.181.917,9</b>			<b>1.372.500,0</b>				
<b>VENITURI TOTALE</b>	<b>176.379,8</b>	<b>14,9</b>	<b>100,0</b>	<b>216.696,9</b>	<b>15,8</b>	<b>100,0</b>	<b>40.317,1</b>	<b>22,9%</b>
Venituri curente	163.537,7	13,8	92,7	201.177,6	14,7	92,8	37.639,8	23,0%
Venituri fiscale	88.093,7	7,5	49,9	111.470,5	8,1	51,4	23.376,7	26,5%
<b>Impozitul pe profit, salarii, venit si castiguri din capital</b>	<b>24.579,4</b>	<b>2,1</b>	<b>13,9</b>	<b>29.741,9</b>	<b>2,2</b>	<b>13,7</b>	<b>5.162,4</b>	<b>21,0%</b>
Impozitul pe profit	8.434,3	0,7	4,8	10.756,4	0,8	5,0	2.322,0	27,5%
Impozitul pe salarii si venit	14.291,1	1,2	8,1	16.927,4	1,2	7,8	2.636,3	18,4%
Alte impozite pe venit, profit si castiguri din capital	1.854,0	0,2	1,1	2.058,1	0,1	0,9	204,1	11,0%
<b>Impozite si taxe pe proprietate</b>	<b>4.886,2</b>	<b>0,4</b>	<b>2,8</b>	<b>5.303,5</b>	<b>0,4</b>	<b>2,4</b>	<b>417,4</b>	<b>8,5%</b>
<b>Impozite si taxe pe bunuri si servicii</b>	<b>57.430,8</b>	<b>4,9</b>	<b>32,6</b>	<b>74.742,8</b>	<b>5,4</b>	<b>34,5</b>	<b>17.312,0</b>	<b>30,1%</b>
TVA	35.933,0	3,0	20,4	45.498,1	3,3	21,0	9.565,1	26,6%
Accize	16.531,8	1,4	9,4	16.644,2	1,2	7,7	112,4	0,7%
Alte impozite si taxe pe bunuri si servicii	2.253,8	0,2	1,3	9.250,5	0,7	4,3	6.996,7	310,4%
Taxe pe utilizarea bunurilor, autorizarea utilizarii bunurilor sau pe desfasurarea de activitati	2.712,2	0,2	1,5	3.350,1	0,2	1,5	637,8	23,5%
<b>Impozit pe comertul exterior si tranzactiile internationale (taxe vamale)</b>	<b>641,4</b>	<b>0,1</b>	<b>0,4</b>	<b>962,7</b>	<b>0,1</b>	<b>0,4</b>	<b>321,3</b>	<b>50,1%</b>
Alte impozite si taxe fiscale	555,9	0,0	0,3	719,5	0,1	0,3	163,6	29,4%
Contributii de asigurari	62.380,9	5,3	35,4	68.456,9	5,0	31,6	6.076,1	9,7%
Venituri nefiscale	13.063,2	1,1	7,4	21.250,2	1,5	9,8	8.187,0	62,7%
Venituri din capital	508,1	0,0	0,3	635,2	0,0	0,3	127,2	25,0%
Donatii	0,0	0,0	0,0	28,2	0,0	0,0	28,2	63597,5%
Sume primite de la UE/alti donatori in contul platilor efectuate si prefinantari	8,4	0,0	0,0	64,7	0,0	0,0	56,3	670,8%
Operatiuni financiare								
Sume in curs de distribuire	-142,1	0,0	-0,1	-9,8	0,0	0,0	132,3	-93,1%
Alte sume primite de la UE	129,9	0,0	0,1	431,6	0,0	0,2	301,7	232,4%
Sume primite de la UE/alti donatori in contul platilor efectuate si prefinantari aferente cadrului financiar 2014-2020	12.337,8	1,0	7,0	14.364,3	1,0	6,6	2.026,5	16,4%
Sume aferente asistentei financiare nerambursabile alocate pentru PNRR				5,1	0,0	0,0	5,1	
<b>CHELTUIELI TOTALE</b>	<b>210.189,3</b>	<b>17,8</b>	<b>100,0</b>	<b>240.204,5</b>	<b>17,5</b>	<b>100,0</b>	<b>30.015,2</b>	<b>14,3%</b>
Cheltuieli curente	200.200,5	16,9	95,2	231.356,1	16,9	96,3	31.155,5	15,6%
Cheltuieli de personal	55.712,5	4,7	26,5	58.328,4	4,2	24,3	2.615,9	4,7%
Bunuri si servicii	27.473,1	2,3	13,1	31.984,6	2,3	13,3	4.511,6	16,4%
Dobanzi	8.872,3	0,8	4,2	13.119,5	1,0	5,5	4.247,2	47,9%
Subventii	3.263,1	0,3	1,6	5.642,0	0,4	2,3	2.378,8	72,9%
Transferuri intre unitati ale administratiei publice	689,3	0,1	0,3	816,3	0,1	0,3	127,0	18,4%
Alte transferuri	11.355,1	1,0	5,4	12.886,2	0,9	5,4	1.531,0	13,5%
Proiecte cu finantare din fonduri externe nerambursabile	95,5	0,0	0,0	99,8	0,0	0,0	4,2	4,4%
Asistenta sociala	75.254,6	6,4	35,8	87.875,9	6,4	36,6	12.621,3	16,8%
Proiecte cu finantare din fonduri externe nerambursabile aferente cadrului financiar 2014-2020	13.660,5	1,2	6,5	15.973,9	1,2	6,7	2.313,4	16,9%
Alte cheltuieli	3.488,3	0,3	1,7	4.368,5	0,3	1,8	880,2	25,2%
Proiecte cu finantare din sumele reprezentand asistenta financiara nerambursabila aferenta PNRR				5,9	0,0	0,0	5,9	
Proiecte cu finantare din sumele aferente componentei de imprumut a PNRR				5,0	0,0	0,0	5,0	
Cheltuieli aferente programelor cu finantare rambursabila	336,2	0,0	0,2	250,2	0,0	0,1	-86,0	-25,6%
Cheltuieli de capital	10.926,4	0,9	5,2	10.489,2	0,8	4,4	-437,1	-4,0%
Operatiuni financiare								
Plati efectuate in anii precedenti si recuperate in anul curent	-937,6	-0,1	-0,4	-1.640,9	-0,1	-0,7	-703,2	75,0%
<b>EXCEDENT(+)/DEFICIT(-)</b>	<b>-33.809,5</b>	<b>-2,86</b>		<b>-23.507,5</b>	<b>-1,71</b>		<b>10.301,9</b>	