

Execuția bugetului general consolidat în primele șase luni ale anului 2021 s-a încheiat cu un **deficit de 33,81 mld lei (2,96% din PIB)** în scădere, față de **deficitul de 45,17 mld lei (4,28% din PIB)**, înregistrat la aceeași perioadă a anului 2020. (Anexa nr. 1 și Anexa nr. 2).

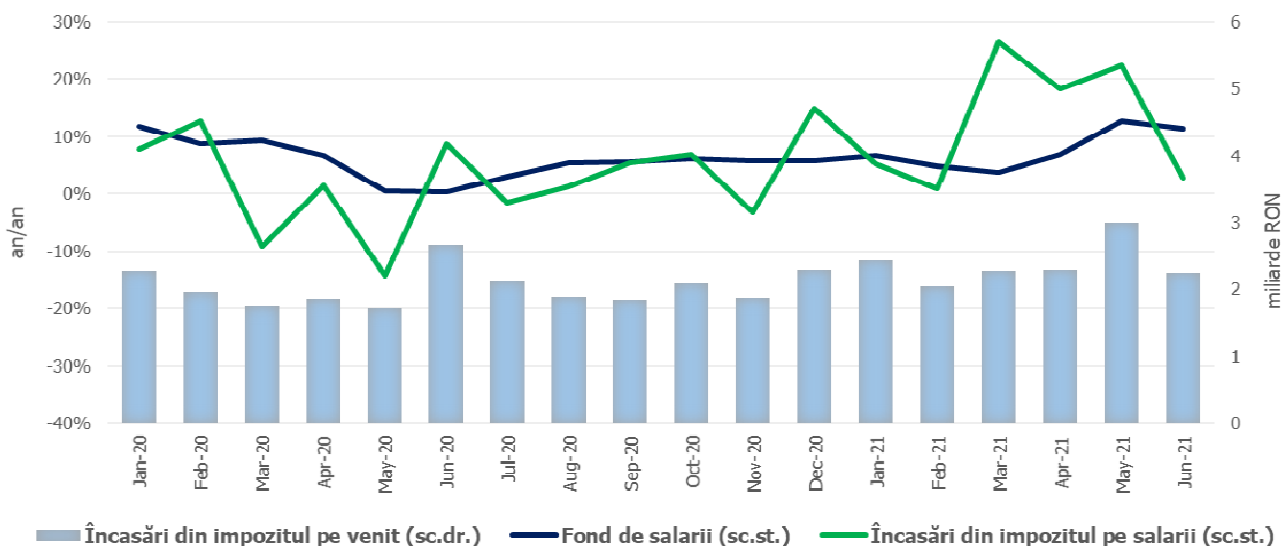
Acest rezultat a fost realizat în condițiile în care în perioada ianuarie-iunie 2021 cheltuielile de investiții au fost cu **5,23 mld lei** mai mari față de aceeași perioadă a anului precedent, iar plățile cu caracter excepțional generate de epidemia COVID-19 au fost de **8,11 mld lei (13,34 mld lei, respectiv 1,17% din PIB)**.

I. VENITURILE BUGETULUI GENERAL CONSOLIDAT

Veniturile bugetului general consolidat au însumat 176,38 mld lei în prima jumătate a anului 2021, cu 20,6% peste nivelul încasat în aceeași perioadă a anului trecut. Acest avans a fost influențat de baza redusă aferentă 2020 (în principal perioada mar-mai - caracterizată preponderent de lockdown), redresarea indicatorilor economici, dar și de recuperarea parțială a unor categorii de venituri (contribuții de asigurări și TVA). Cele mai însemnate creșteri nominale s-au înregistrat în cazul TVA, contribuțiilor de asigurări, fondurilor europene, accize, respectiv impozit pe salarii și venit.

Încasările din ***impozitul pe salarii și venit*** au totalizat 14,29 mld lei în primul semestru 2021, consemnând o creștere de 16,9% (an/an), susținută de sporul încasărilor din ***impozitul aferent pensiilor (+46,4%)***, ***impozitul pe dividende (+28,0%)***, respectiv ***Declarația unică (+27,5%)***.

Totodată, veniturile din *impozitul pe salarii* au sporit cu 11,9% - dinamică superioară celei înregistrate de fondul de salarii din economie de 7,6%¹ (Fig. 1), determinată de accelerarea încasărilor înregistrate în perioada mar-mai în condițiile bazei reduse de anul trecut.

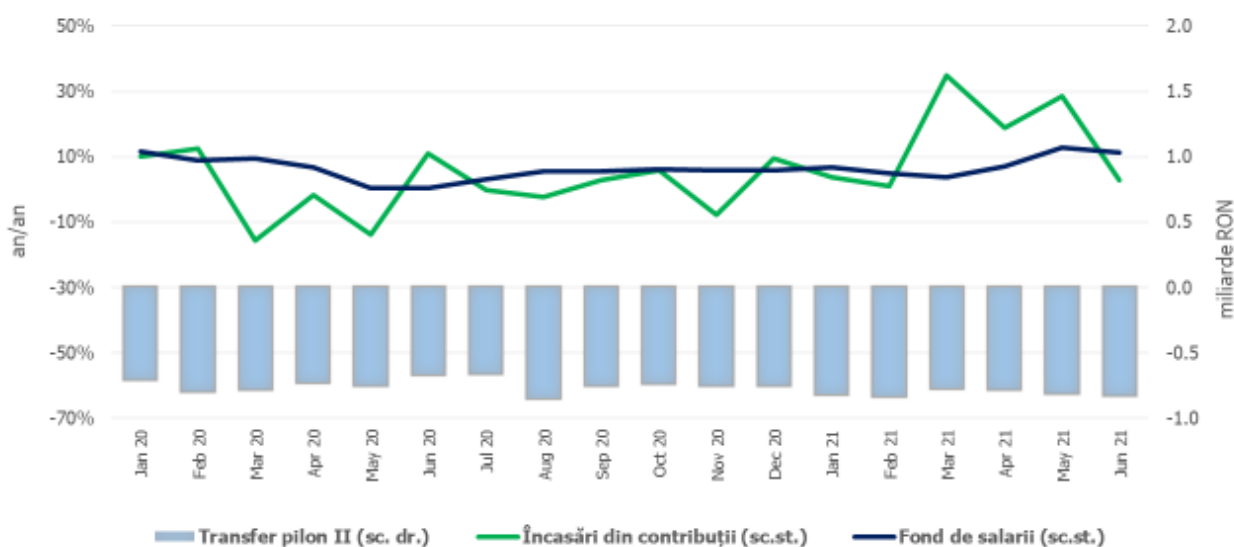


Sursa: MF, INS, calcule proprii

Fig.1 Impozitul pe venit

Contribuțiile de asigurări au înregistrat 62,38 mld lei în prima jumătate a anului 2021, în creștere cu 13,8% (an/an). Ca și în cazul impozitului pe venit, evoluția este superioară dinamicii fondului de salarii (Fig. 2) și se datorează atât bazei reduse din mar-mai 2020, cât și recuperării unor venituri din contribuțiile aferente anului trecut.

¹ Evoluția fondului de salarii din economie reflectă dinamica câștigului salarial mediu brut (8,0%) și a numărului mediu de salariați (-0,3%) înregistrate în perioada dec20-mai21 comparativ cu dec19-mai20.



Sursa: MF, INS, calcule proprii

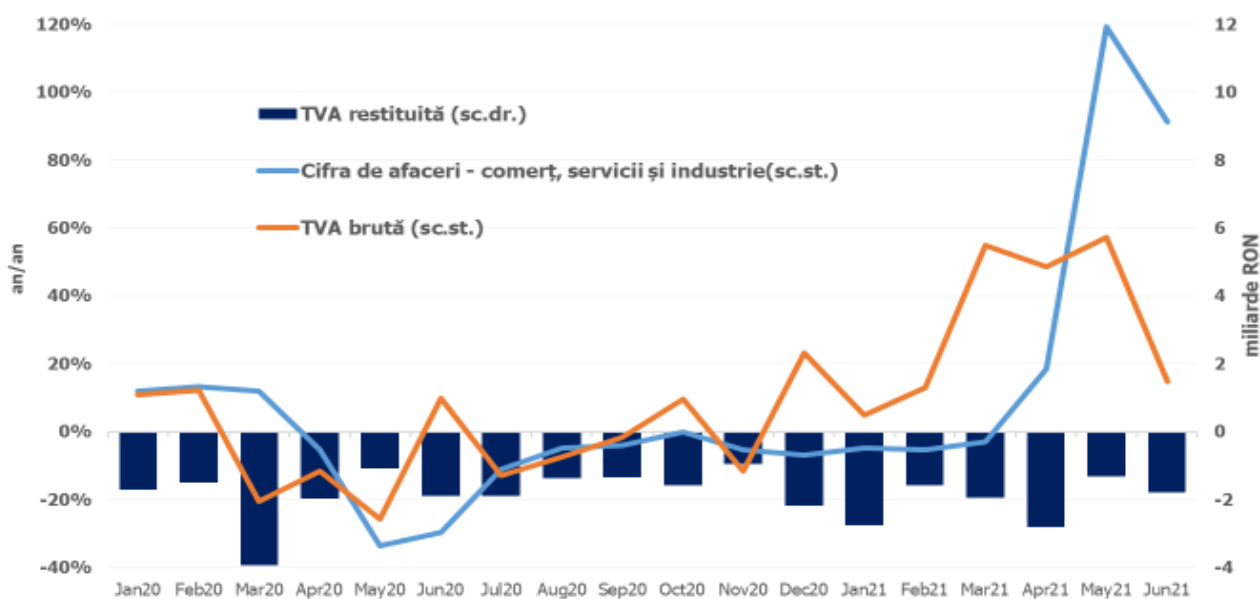
Fig.2. Contribuții de asigurări

Încasările din **impozitul pe profit** au însumat 8,43 mld lei în ian-iun 2021, în creștere cu 12,1% (an/an). Acest avans a fost determinat de principala componentă – încasările din impozitul pe profit de la agenții economici², cu o dinamică pozitivă de 16,0% (an/an).

Încasările nete din **TVA**³ au înregistrat 35,93 mld lei în primele șase luni ale anului curent, în creștere cu 41,5% (an/an). În același timp, **restituirile de TVA** au însumat 12,21 mld lei în perioada analizată, cu 1% peste nivelul înregistrat în ian-iun 2020. Evoluția încasărilor din TVA a fost influențată atât de baza comparabilă (în principal intervalul mar-mai 2020 - când au fost implementate măsurile de amânare a termenului de plată a TVA), cât și de recuperarea parțială a TVA aferentă anului 2020, respectiv redresarea bazei macroeconomice relevante.

² Dețin o pondere de aproximativ 98% în această categorie.

³ Veniturile nete din TVA reprezintă diferența dintre TVA colectată sau brută și restituirile de TVA.

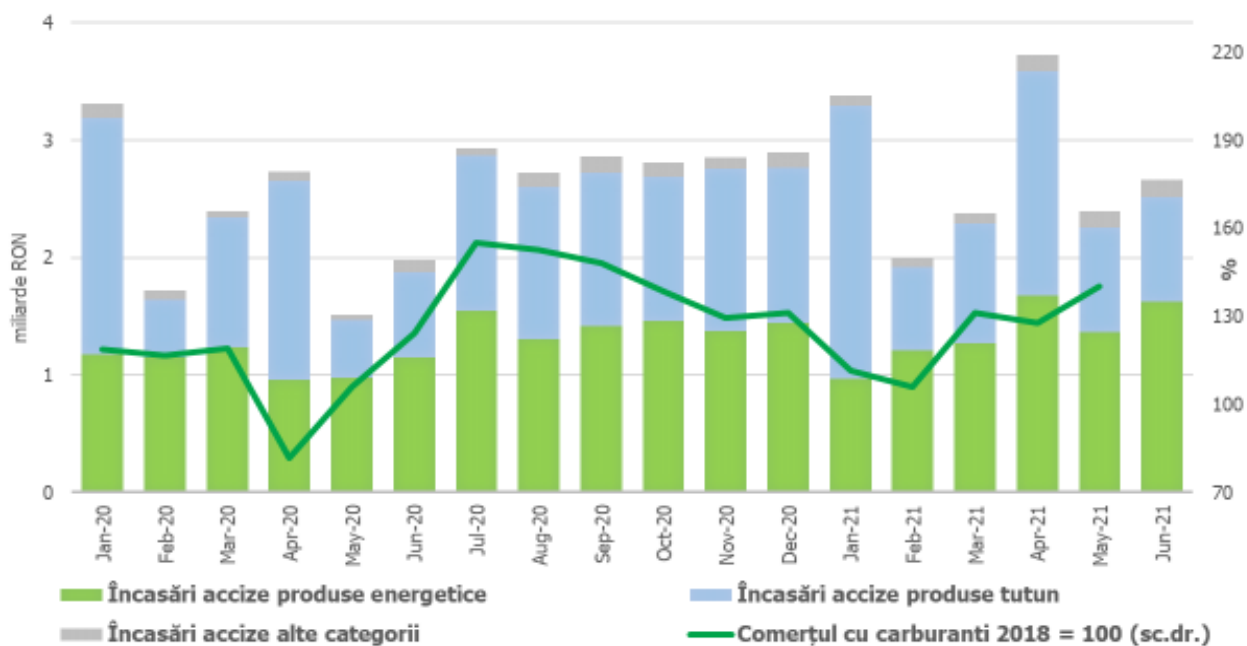


Sursa: MF, INS, calcule proprii

Fig.3 Încasările din taxa pe valoarea adăugată

Veniturile din **accize** au însumat 16,53 mld lei în primul semestru 2021, în creștere cu 21,2% (an/an). În structură, se remarcă o dinamică de 18,7% în cazul încasărilor din accizele pentru *produsele din tutun*, susținută și de majorarea accizei la țigarete⁴, respectiv un avans de 22% al încasărilor din *accizele pentru produse energetice*, în condițiile normalizării consumului de carburanți față de perioada de referință.

⁴8,4% începând cu 1 ianuarie 2021 și 5,6% începând cu 1 aprilie 2021



Sursa: MF, INS, calcule proprii

Fig.4 Încasările din accize

Veniturile **nefiscale** au însumat 13,06 mld lei în ian-iun 2021, înregistrând o creștere de 11,4% (an/an), această creștere fiind determinată și de înregistrarea sumelor din vânzarea certificatelor de emisii de gaze cu efect de seră, potrivit prevederilor art.10, alin.(1), lit.d) din Ordonanță de urgență a Guvernului nr. 115/2011.

Sumele rambursate de Uniunea Europeană în contul plăților efectuate și donații au totalizat 12,48 mld lei în primele șase luni ale anului 2021, în creștere cu 38,9% față de nivelul înregistrat în aceeași perioadă a anului trecut.

II. CHELTUIELILE BUGETULUI GENERAL CONSOLIDAT

Cheltuielile bugetului general consolidat în sumă de 210,19 mld lei au crescut în termeni nominali cu 9,8% comparativ cu aceeași perioadă a anului precedent.

Pe primele șase luni ale anului 2021 cheltuielile de investiții au fost cu 5,23 mld lei mai mari față de aceeași perioadă a anului precedent, iar plățile cu caracter excepțional generate de epidemia COVID-19 au fost de 8,11 mld lei.

Cheltuielile de personal au însumat 55,71 mld lei, în creștere cu 4,5% comparativ cu aceeași perioadă a anului precedent. Exprimare ca pondere în PIB, cheltuielile de personal reprezintă un nivel de 4,9% din PIB, cu 0,1 puncte procentuale mai puțin față de aceeași perioadă a anului anterior. Din total cheltuielilor de personal, plățile reprezentând stimulentele de risc acordate pentru COVID 19 au fost de 70,27 milioane lei, precum și alte cheltuieli de personal, inclusiv sporuri acordate personalului medical și auxiliar implicați în activitățile cu pacienții diagnosticați cu COVID-19 de aproximativ 1.520,62 milioane lei.

Cheltuielile cu bunuri și servicii au fost 27,47 mld lei, în creștere cu 8,3% comparativ cu aceeași perioadă a anului precedent. O creștere se reflectă la bugetul de stat, respectiv 33,7% față de aceeași perioadă a anului precedent, precum și la bugetul Fondului național unic de asigurări sociale de sănătate de 7,9%, în principal, conform datelor comunicate de ordonatorii principali de credite, 3,97 mld lei din total bunuri și servicii reprezintă plăți pentru medicamente, materiale sanitare, reactivi și alte produse necesare diagnosticării și tratării pacienților infectați cu coronavirusul SARS-CoV-2, precum și plata pentru vaccinuri împotriva Covid -19.

Cheltuielile cu asistența socială au fost de 75,25 mld lei în creștere cu 8,7% comparativ cu aceeași perioadă a anului precedent. Evoluția cheltuielilor cu asistența socială a fost influențată, în principal, de majorarea punctului de pensie de la 1 septembrie 2020 cu 177 lei, respectiv de la 1.265 lei la 1.442 lei. De asemenea, se reflectă și majorarea de la 1 septembrie 2020 a nivelului indemnizației sociale pentru pensionari garantată de la 704 lei la 800 lei, precum și majorările privind alocațiile de stat pentru copii începând cu 1 ianuarie

2020, cu 1 august 2020 care reprezintă o creștere a alocației cu aprox. 20% mai mare decât cea plătită în luna iulie 2020, precum și cu 1 ianuarie 2021 care reprezintă o creștere a alocației cu aprox. 16% mai mare decât cea plătită în luna decembrie 2020.

Totodată, se continuă plățile pe măsurile care au fost luate cu caracter excepțional, în domeniul social și economic, pentru diminuarea efectelor negative generate de pandemia de COVID 19. Astfel, până la sfârșitul lunii iunie, s-au plătit pe măsuri active 1.377,97 mil lei, respectiv 571,59 mil lei pentru indemnizații acordate pe perioada suspendării temporare a contractului individual de muncă din inițiativa angajatorului, 190,45 mil lei pentru indemnizații acordate pentru alți profesioniști și pentru persoanele care au încheiate convenții individuale de muncă care întrerup activitatea ca urmare a efectelor SARS-CoV-2, 268,5 mil lei pentru sume acordate angajatorilor pentru decontarea unei părți a salariului brut al angajaților menținuți în muncă, 44,97 mil lei sume acordate angajatorilor pentru încadrarea în muncă a unor categorii de persoane, precum și 302,46 milioane lei indemnizații acordate pe perioada reducerii temporare a activității pentru profesioniști precum și pentru persoanele care au încheiate convenții individuale de muncă în baza Legii nr.1/2005.

De asemenea, se continuă decontările indemnizațiilor de asigurări sociale de sănătate pentru concedii medicale în scopul diminuării stocului de plăți restante aferente acestora, astfel că la sfârșitul lunii iunie plățile au fost de 2.168,5 milioane lei.

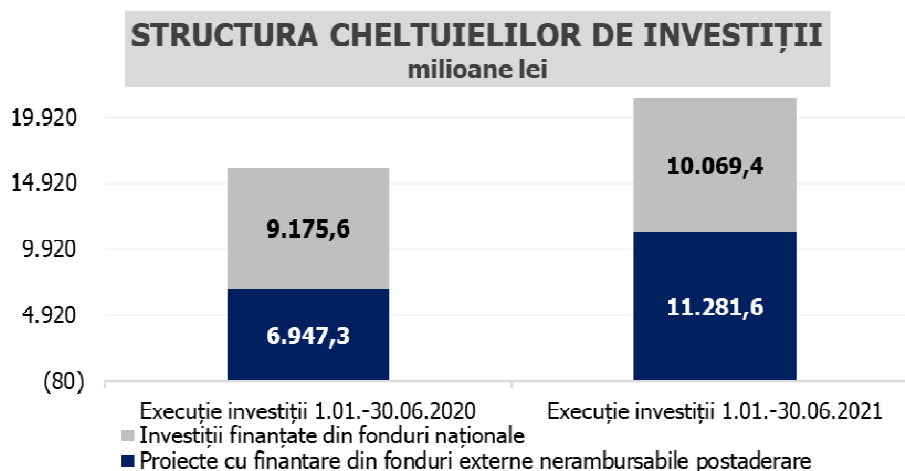
Cheltuielile cu subvențiile au fost de 3,26 mld lei, o mare parte dintre acestea fiind alocate către transporturi, respectiv subvenții pentru transportul călătorilor, precum și pentru sprijinirea producătorilor agricoli.

Alte cheltuieli au fost de 3,49 mld lei, reprezentând, în principal, sume aferente titlurilor de plată emise de Autoritatea Națională pentru Restituirea Proprietăților, conform legislației în vigoare, burse pentru elevi și studenți, alte despăgubiri civile, precum și indemnizații acordate părinților pentru supravegherea copiilor pe perioada închiderii temporare a unităților de învățământ.

Cheltuielile privind proiectele finanțate din fonduri externe nerambursabile (inclusiv subvențiile de la Uniunea Europeană aferente agriculturii) au fost de 13,76 mld lei, cu 32,7% mai mari comparativ cu anul precedent.

Cheltuielile pentru investiții, care includ cheltuielile de capital, precum și cele aferente programelor de dezvoltare finanțate din surse interne și externe, au fost în valoare de 21,35 mld lei, în creștere cu 32,4% comparativ cu aceeași perioadă a anului precedent când au fost în valoare de 16,12 mld lei. De asemenea, se observă o creștere mai accentuată a proiectelor finanțate din fonduri externe nerambursabile postaderare, acestea reprezentând 52,84% din totalul cheltuielilor pentru investiții pe primele șase luni ale anului 2021.

De asemenea, din bugetul Ministerului Afacerilor Interne s-au plătit 178,47 milioane lei pentru achiziționarea de produse - stocuri de urgență medicală, inclusiv scannere termice pentru combaterea răspândirii infecției cu coronavirusul SARS-COV-2.



Sursa: MF

Fig. 5 Structura cheltuielilor de investiții

BUGETUL GENERAL CONSOLIDAT
Realizări 01.01 - 30.06.2021

	PIB 2021														1.142.855,0	- milioane lei -	
	Bugetul de stat	Bugetul centralizat al unitatilor adm. teritoriale	Bugetul asig. sociale de stat	Bugetul asig. pentru somaj	Fondul national unic de asigurari sociale de sanatate	Credite externe ministere	Bugetul institutiilor publice finantate integral sau partial din venituri proprii	Fonduri externe nerambursabile	Bugetul trezoreriei statului	Bugetul Companiei nationale de administrare a infrastructurii rutiere	Eximbank	Total	Transferuri intre bugete (se scad)	Total buget general consolidat	Operatiuni financiare	Buget general consolidat	Sume
VENITURI TOTALE	79.147,2	49.256,7	46.717,7	3.041,5	24.458,5	17.595,3	201,5	100,8	3.366,0	148,4	224.033,6	-45.749,8	178.283,7	-1.903,9	176.379,8	15,4	
Venituri curente	68.580,5	37.968,0	38.296,0	1.351,8	19.494,0	6.177,6		100,8	771,5	101,7	172.841,9	-9.304,2	163.537,7		163.537,7	14,3	
Venituri fiscale	57.205,6	28.675,6			1.755,4	457,1					88.093,7		88.093,7		88.093,7	7,7	
Impozitul pe profit, salarii, venit si castiguri din capital	10.936,4	13.643,1									24.579,4		24.579,4		24.579,4	2,2	
Impozitul pe profit	8.418,6	15,7									8.434,3		8.434,3		8.434,3	0,7	
Impozitul pe salarii si venit	670,0	13.621,1									14.291,1		14.291,1		14.291,1	1,3	
Alte impozite pe venit, profit si castiguri din capital	1.847,8	6,2									1.854,0		1.854,0		1.854,0	0,2	
Impozite si taxe pe proprietate	-27,1	4.913,2									4.886,2		4.886,2		4.886,2	0,4	
Impozite si taxe pe bunuri si servicii	45.632,4	9.971,9			1.755,4	71,2					57.430,8		57.430,8		57.430,8	5,0	
TVA	27.489,8	8.443,2									35.933,0		35.933,0		35.933,0	3,1	
Accize	16.531,8										16.531,8		16.531,8		16.531,8	1,4	
Alte impozite si taxe pe bunuri si servicii	467,7	30,7			1.755,4						2.253,8		2.253,8		2.253,8	0,2	
Taxe pe utilizarea bunurilor, autorizarea utilizarii bunurilor sau pe desfasurarea de activitati	1.143,1	1.498,0				71,2					2.712,2		2.712,2		2.712,2	0,2	
Impozit pe comerțul exterior si tranzactiile internationale (taxe vamale)	641,4										641,4		641,4		641,4	0,1	
Alte impozite si taxe fiscale	22,6	147,4						386,0			555,9		555,9		555,9	0,0	
Contributii de asigurari	5.145,1		38.242,8	1.344,6	17.728,1	0,6					62.461,2	-80,4	62.380,9		62.380,9	5,5	
Venituri nefiscale	6.229,7	9.292,4	53,2	7,2	10,5	5.719,9		100,8	771,5	101,7	22.287,0	-9.223,8	13.063,2		13.063,2	1,1	
Subventii		8.426,1	8.421,2	1.451,9	4.964,0	10.563,1	24,9		2.594,5		36.445,7	-36.445,7					
Venituri din capital	143,5	110,7				253,9					508,1		508,1		508,1	0,0	
Donatii		0,0									0,0		0,0		0,0	0,0	
Sume primite de la UE/alti donatori in contul platilor efectuate si prefinantari		8,1				0,2	0,1				8,4		8,4		8,4	0,0	
Operatiuni financiare	1.857,2									46,7	1.903,9		1.903,9	-1.903,9			
Sume în curs de distribuire	-142,1	0,0									-142,1		-142,1		-142,1	0,0	
Alte sume primite de la UE	38,9	58,1		14,9		18,0					129,9		129,9		129,9	0,0	
Sume primite de la UE/alti donatori in contul platilor efectuate si prefinantari aferente cadrului financiar 2014-2020	8.669,2	2.685,7	0,6	222,9	0,4	582,6	176,4				12.337,8		12.337,8		12.337,8	1,1	

BUGETUL GENERAL CONSOLIDAT
Realizări 01.01 - 30.06.2021

	Bugetul de stat	Bugetul centralizat al unitatilor adm. teritoriale	Bugetul asig. sociale de stat	Bugetul asig. pentru somaj	Fondul national unic de asigurari sociale de sanatate	Credite externe ministere	Bugetul institutiilor publice finantate integral sau partial din venituri proprii	Fonduri externe nerambursabile	Bugetul trezoreriei statului	Bugetul Companiei nationale de administrare a infrastructurii rutiere	Eximbank	Total	Transferuri intre bugete (se scad)	Total buget general consolidat	Operatiuni financiare	Buget general consolidat	PIB 2021	1.142.855,0	-milioane lei -	
																			Sume	% din PIB
CHELTUIELI TOTALE	121.850,3	42.576,6	46.750,4	2.121,3	25.436,0		15.339,3	181,6	47,6	3.315,5	127,4	257.746,1	-45.749,8	211.996,3	-1.807,0	210.189,3	18,4			
Cheltuieli curente	119.065,3	36.054,7	46.759,4	2.138,6	25.461,0		15.028,5	181,6	47,6	1.145,4	32,3	245.914,4	-45.701,0	200.213,4	-12,9	200.200,5	17,5			
Cheltuieli de personal	27.821,7	17.642,6	182,4	73,6	151,9		9.530,5			307,1	2,7	55.712,5		55.712,5		55.712,5	4,9			
Bunuri si servicii	5.120,5	10.016,0	281,7	15,5	16.947,5		3.178,7		7,2	831,5	27,4	36.426,0	-8.952,9	27.473,1		27.473,1	2,4			
Dobanzi	8.504,2	336,2	4,5	0,7	2,6		0,1		40,4	6,9		8.895,5	-23,2	8.872,3		8.872,3	0,8			
Subventii	1.756,5	1.514,1		4,8			0,6					3.276,0		3.276,0	-12,9	3.263,1	0,3			
Transferuri - Total	75.525,1	6.545,8	46.290,8	2.044,1	8.359,0		2.277,3	181,6			2,3	141.225,9	-36.682,4	104.543,4		104.543,4	9,1			
Transferuri intre unitati ale administratiei publice	27.002,1	99,6	0,0	89,5	6.189,2		89,7					33.470,2	-32.780,8	689,3		689,3	0,1			
Alte transferuri	10.788,1	326,4		0,0			423,4					11.538,0	-182,9	11.355,1		11.355,1	1,0			
Proiecte cu finantare din fonduri externe nerambursabile	264,2	21,7					1,5	0,1				287,5	-192,0	95,5		95,5	0,0			
Asistenta sociala	23.357,4	1.799,2	46.288,3	1.585,7	2.168,5		55,4					75.254,6		75.254,6		75.254,6	6,6			
Proiecte cu finantare din fonduri externe nerambursabile aferente cadrului financiar 2014-2020	11.702,6	3.459,6	1,1	260,8	0,5		1.191,0	181,5				16.797,2	-3.136,7	13.660,5		13.660,5	1,2			
Alte cheltuieli	2.410,6	839,2	1,3	108,0	0,7		516,1				2,3	3.878,3	-390,0	3.488,3		3.488,3	0,3			
Cheltuieli aferente programelor cu finantare rambursabila	337,3						41,3					378,6	-42,4	336,2		336,2	0,0			
Cheltuieli de capital	2.439,9	6.024,5	2,3	0,8	1,0		372,9			2.125,4		10.966,9	-4,2	10.962,7	-36,3	10.926,4	1,0			
Active nefinanciare	2.403,6	5.970,2	2,3	0,8	1,0		372,5			2.125,4		10.875,9	-4,2	10.871,7		10.871,7	1,0			
Active financiare	36,3	54,3					0,4					91,0		91,0	-36,3	54,7	0,0			
Operatiuni financiare	816,2	844,0					2,6			44,6	95,0	1.802,5	-44,6	1.757,8	-1.757,8					
Imprumuturi											95,0	95,0		95,0	-95,0					
Rambursari de credite	816,2	844,0					2,6			44,6		1.707,4	-44,6	1.662,8	-1.662,8					
Plati efectuate in anii precedenti si recuperate in anul curent	-471,0	-346,6	-11,3	-18,1	-25,9		-64,7	0,0				-937,6		-937,6		-937,6	-0,1			
EXCEDENT(+) / DEFICIT(-)	-42.703,1	6.680,1	-32,7	920,2	-977,6		2.256,0	19,8	53,2	50,5	21,0	-33.712,5		-33.712,5	-96,9	-33.809,5	-2,96			

EXECUȚIA BUGETULUI GENERAL CONSOLIDAT

	Realizări 1.01.-30.06.2020			Realizări 1.01.-30.06.2021			Diferențe față de	2021 2020
	mil.lei	% din		mil.lei	% din			
		PIB	% din total		PIB	% din total		
PIB	1.055.548,8			1.142.855,0				
VENITURI TOTALE	146.254,8	13,9	100,0	176.379,8	15,4	100,0	30.125,0	20,6%
Venituri curente	136.884,8	13,0	93,6	163.537,7	14,3	92,7	26.652,9	19,5%
Venituri fiscale	70.317,5	6,7	48,1	88.093,7	7,7	49,9	17.776,2	25,3%
Impozitul pe profit, salarii, venit si castiguri din capital	21.331,4	2,0	14,6	24.579,4	2,2	13,9	3.248,0	15,2%
Impozitul pe profit	7.525,5	0,7	5,1	8.434,3	0,7	4,8	908,8	12,1%
Impozitul pe salarii si venit	12.222,6	1,2	8,4	14.291,1	1,3	8,1	2.068,5	16,9%
Alte impozite pe venit, profit si castiguri din capital	1.583,3	0,1	1,1	1.854,0	0,2	1,1	270,7	17,1%
Impozite si taxe pe proprietate	3.988,1	0,4	2,7	4.886,2	0,4	2,8	898,1	22,5%
Impozite si taxe pe bunuri si servicii	43.943,8	4,2	30,0	57.430,8	5,0	32,6	13.487,0	30,7%
TVA	25.385,4	2,4	17,4	35.933,0	3,1	20,4	10.547,6	41,5%
Accize	13.644,0	1,3	9,3	16.531,8	1,4	9,4	2.887,8	21,2%
Alte impozite si taxe pe bunuri si servicii	2.847,8	0,3	1,9	2.253,8	0,2	1,3	-594,0	-20,9%
Taxe pe utilizarea bunurilor, autorizarea utilizarii bunurilor sau pe desfasurarea de activitati	2.066,5	0,2	1,4	2.712,2	0,2	1,5	645,7	31,2%
Impozit pe comertul exterior si tranzactiile internationale (taxe vamale)	567,8	0,1	0,4	641,4	0,1	0,4	73,6	13,0%
Alte impozite si taxe fiscale	486,5	0,0	0,3	555,9	0,0	0,3	69,5	14,3%
Contributii de asigurari	54.836,9	5,2	37,5	62.380,9	5,5	35,4	7.543,9	13,8%
Venituri nefiscale	11.730,3	1,1	8,0	13.063,2	1,1	7,4	1.332,8	11,4%
Venituri din capital	347,7	0,0	0,2	508,1	0,0	0,3	160,4	46,1%
Donatii	0,3	0,0	0,0	0,0	0,0	0,0	-0,3	-86,9%
Sume primite de la UE/alti donatori în contul platilor efectuate si prefinantari	15,3	0,0	0,0	8,4	0,0	0,0	-6,9	-45,2%
Operatiuni financiare								
Sume in curs de distribuire	41,3	0,0	0,0	-142,1	0,0	-0,1	-183,4	
Alte sume primite de la UE	-1,4	0,0	0,0	129,9	0,0	0,1	131,3	
Sume primite de la UE/alti donatori in contul platilor efectuate si prefinantari aferente cadrului financiar 2014-2020	8.966,8	0,8	6,1	12.337,8	1,1	7,0	3.371,1	37,6%
CHELTUIELI TOTALE	191.428,4	18,1	100,0	210.189,3	18,4	100,0	18.760,9	9,8%
Cheletuiele curente	183.256,2	17,4	95,7	200.200,5	17,5	95,2	16.944,3	9,2%
Cheletuiele de personal	53.304,8	5,0	27,8	55.712,5	4,9	26,5	2.407,6	4,5%
Bunuri si servicii	25.363,8	2,4	13,2	27.473,1	2,4	13,1	2.109,3	8,3%
Dobanzi	8.652,6	0,8	4,5	8.872,3	0,8	4,2	219,6	2,5%
Subventii	3.876,3	0,4	2,0	3.263,1	0,3	1,6	-613,2	-15,8%
Transferuri - Total	91.842,6	8,7	48,0	104.543,4	9,1	49,7	12.700,8	13,8%
Transferuri între unitati ale administratiei publice	414,8	0,0	0,2	689,3	0,1	0,3	274,5	66,2%
Alte transferuri	8.848,0	0,8	4,6	11.355,1	1,0	5,4	2.507,1	28,3%
Proiecte cu finantare din fonduri externe nerambursabile	219,1	0,0	0,1	95,5	0,0	0,0	-123,6	-56,4%
Asistentia sociala	69.220,7	6,6	36,2	75.254,6	6,6	35,8	6.033,9	8,7%
Proiecte cu finantare din fonduri externe nerambursabile aferente cadrului financiar 2014-2020	10.150,5	1,0	5,3	13.660,5	1,2	6,5	3.510,0	34,6%
Alte cheltuieli	2.989,4	0,3	1,6	3.488,3	0,3	1,7	499,0	16,7%
Cheletuiele aferente programelor cu finantare rambursabila	216,1	0,0	0,1	336,2	0,0	0,2	120,1	55,6%
Cheletuiele de capital	9.350,1	0,9	4,9	10.926,4	1,0	5,2	1.576,2	16,9%
Operatiuni financiare								
Plati efectuate in anii precedenti si recuperate in anul curent	-1.178,0	-0,1	-0,6	-937,6	-0,1	-0,4	240,3	-20,4%
EXCEDENT(+)/DEFICIT(-)	-45.173,6	-4,28		-33.809,5	-2,96		11.364,1	