

Execuția bugetului general consolidat în primele cinci luni ale anului 2021 s-a încheiat cu un **deficit de 26,18 mld lei (2,29% din PIB)** în scădere, față de **deficitul de 38,84 mld lei (3,68% din PIB)**, înregistrat la aceeași perioadă a anului 2020. (Anexa nr. 1 și Anexa nr. 2).

Acest rezultat a fost realizat în condițiile în care în perioada ianuarie-mai 2021 cheltuielile de investiții au fost cu **3,88 mld lei** mai mari față de aceeași perioadă a anului precedent, iar plățile cu caracter excepțional generate de epidemia COVID-19 au fost de **6,56 mld lei (10,44 mld lei, respectiv 0,91% din PIB)**

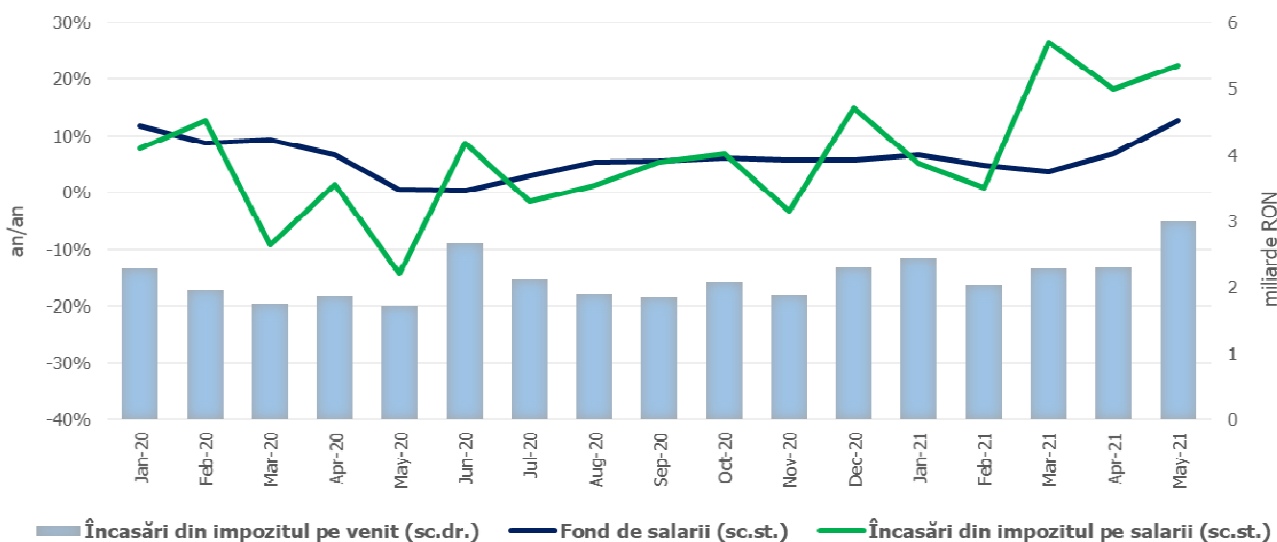
## **I. VENITURILE BUGETULUI GENERAL CONSOLIDAT**

Veniturile bugetului general consolidat au însumat 147,36 mld lei în primele cinci luni ale anului 2021, cu 23,2% peste nivelul încasat în perioada similară a anului trecut. Acest avans însemnat se datorează atât efectului de bază aferent perioadei mar-mai a anului trecut, când s-au adoptat măsuri fiscale menite să sprijine contribuabilii în contextul pandemiei (preponderent amânarea termenului de plată a obligațiilor fiscale), cât și recuperării parțiale a unor categorii de venituri.

Majoritatea categoriilor de încasări au înregistrat evoluții nominale pozitive, cele mai pronunțate remarcându-se în cazul TVA, contribuțiilor de asigurări, fondurilor europene și impozitelor pe proprietate, respectiv impozit pe salarii și venit.

Încasările din ***impozitul pe salarii și venit*** au totalizat 12,05 mld lei în perioada ian-mai 2021, consemnând o creștere de 25,9% (an/an). Un aport însemnat la acest avans l-a avut

dinamica încasărilor din *Declarația unică*<sup>1</sup> (+199,3%), *impozitul aferent pensiilor* (+48,6%), respectiv *impozitul pe dividende* (+23,6%). Totodată, veniturile din *impozitul pe salarii* au sporit cu 13,9% - dinamică superioară celei înregistrate de fondul de salarii din economie de 6,9%<sup>2</sup> (Fig. 1), ca urmare a accelerării consemnate în mar-mai (în condițiile bazei reduse de anul trecut).



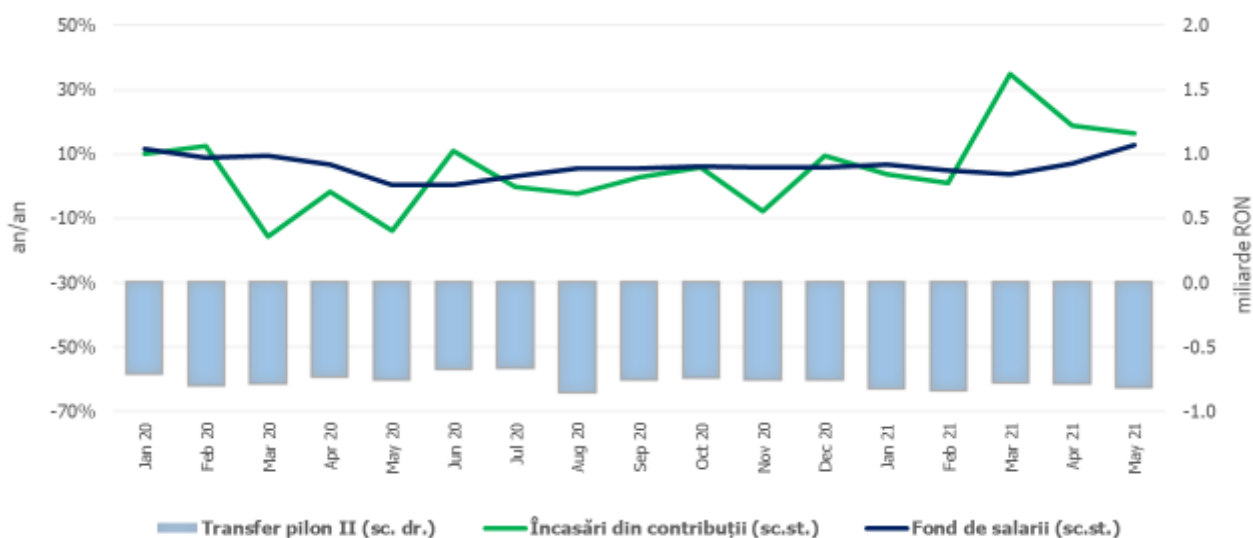
Sursa: MF, INS, calcule proprii

**Fig.1 Impozitul pe venit**

**Contribuțiile de asigurări** au înregistrat 51,91 mld lei în primele cinci luni ale anului 2021, în creștere cu 16,3% (an/an). Ca și în cazul impozitului pe venit, evoluția este superioară dinamicii fondului de salarii (Fig. 2) și se datorează atât bazei reduse din mar-mai 2020, cât și recuperării unor venituri din contribuțiile aferente anului trecut.

<sup>1</sup> Pe fondul bazei reduse de anul trecut ca urmare a prorogării termenului de plată.

<sup>2</sup> Evoluția fondului de salarii din economie reflectă dinamicile câștigului salarial mediu brut (7,6%) și a numărului mediu de salariați (-0,7%) înregistrate în perioada dec20-apr21 comparativ cu dec19-apr20.



Sursa: MF, INS, calcule proprii

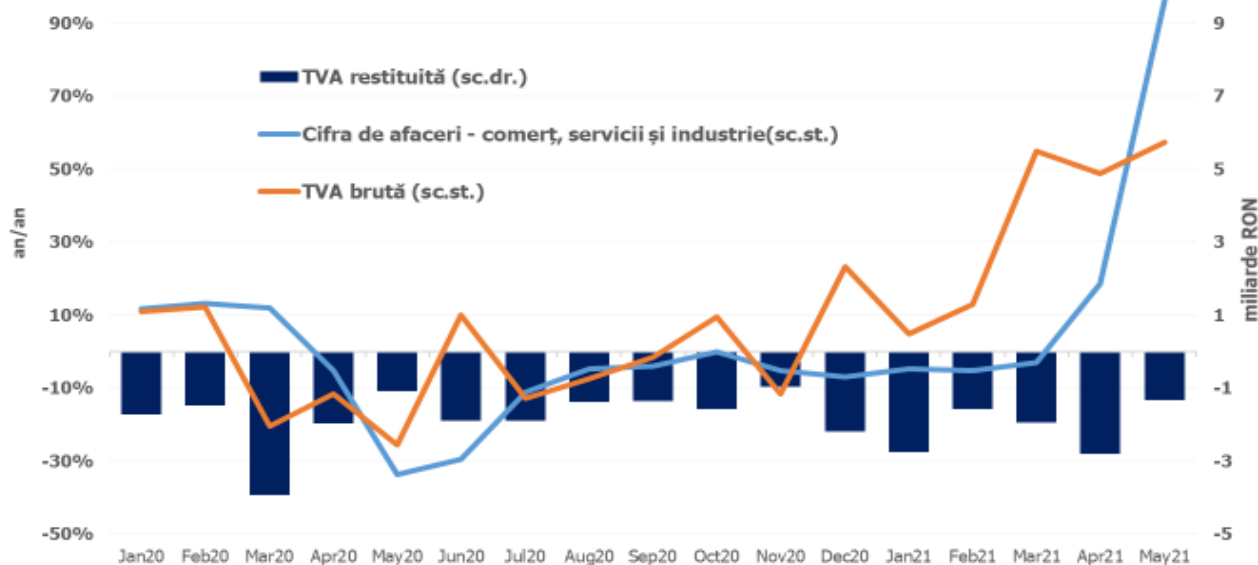
**Fig.2. Contribuții de asigurări**

Încasările din **impozitul pe profit** au însumat 8,01 mld lei în ian-mai 2021, în creștere cu 16,1% (an/an). Acest avans a fost determinat de principala componentă – încasările din impozitul pe profit de la agenții economici<sup>3</sup>, cu o dinamică pozitivă de 20,6% (an/an).

Încasările nete din **TVA**<sup>4</sup> au înregistrat 29,47 mld lei în primele cinci luni ale anului curent, în creștere cu 46,6% (an/an). În același timp, **restituirile de TVA** au însumat 10,43 mld lei în perioada analizată, cu 2% peste nivelul înregistrat în ian-mai 2020. Evoluția încasărilor din TVA a fost influențată atât de baza comparabilă a lunilor mar-mai 2020 - când au fost implementate măsurile de amânare a termenului de plată a TVA, cât și de recuperarea parțială a TVA aferentă anului 2020.

<sup>3</sup> Dețin o pondere de aproximativ 98% în această categorie.

<sup>4</sup> Veniturile nete din TVA reprezintă diferența dintre TVA colectată sau brută și restituirile de TVA.

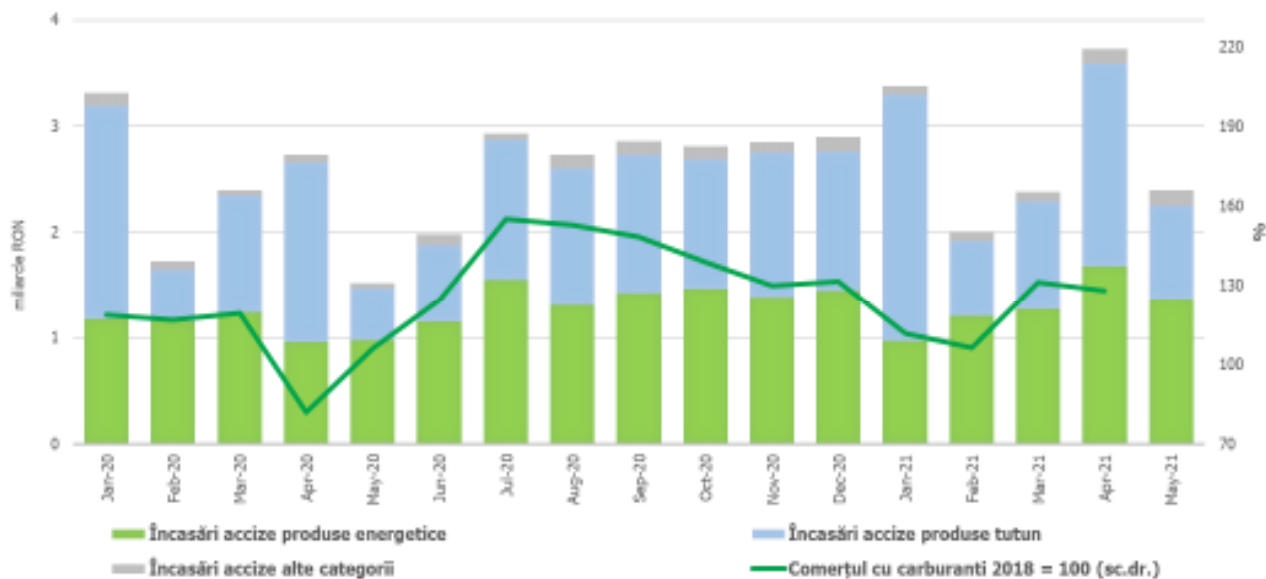


Sursa: MF, INS, calcule proprii

**Fig.3 Încasările din taxa pe valoarea adăugată**

Veniturile din **accize** au însumat 13,87 mld lei în ian-mai 2021, în creștere cu 18,9% (an/an). În structură, se remarcă o dinamică de 18,2% în cazul încasărilor din accizele pentru *produsele din tutun*, susținută și de majorarea accizei la țigarete în medie cu 7,8%<sup>5</sup>. Totodată, încasările din *accizele pentru produse energetice* continuă să se redreseze (+18,0% în primele cinci luni), în condițiile normalizării consumului de carburanți față de perioada de referință.

<sup>5</sup>8,4% începând cu 1 ianuarie 2021 și 5,6% începând cu 1 aprilie 2021



Sursa: MF, INS, calcule proprii

**Fig.4 Încasările din accize**

Veniturile din **impozite și taxe pe proprietate** au înregistrat 4,70 mld lei în primele cinci luni ale anului 2021, cu 84,8% peste nivelul consemnat în aceeași perioadă a anului trecut. Evoluția se datorează atât efectului de bază - ca urmare a prorogării termenului de plată al impozitelor în 2020 (de la 31 martie la 30 iunie), cât și unor modificări legislative, intrate în vigoare în ianuarie 2021<sup>6</sup>.

Veniturile **nefiscale** au însumat 9,73 mld lei în ian-mai 2021, înregistrând o creștere de 7,6% (an/an), această creștere fiind determinată și de înregistrarea sumelor din vânzarea certificatelor de emisii de gaze cu efect de seră, potrivit prevederilor art.10, alin.(1), lit.d) din Ordonanță de urgență a Guvernului nr. 115/2011.

**Sumele rambursate de Uniunea Europeană în contul plăților efectuate și donații** au totalizat 10,31 mld lei în primele cinci luni ale anului 2021, în creștere cu 35,9% față de nivelul înregistrat în aceeași perioadă a anului trecut.

<sup>6</sup> (i) modificarea termenului de plată a taxei anuale pe clădiri/terenuri pentru contractele de concesiune, administrare sau folosință pe o durată mai mare de 1 an, de la plata lunară la plata în 2 rate (31 martie și 30 septembrie); (ii) indexarea anuală a impozitelor pentru anumite autovehicule.

## II. CHELTUIELILE BUGETULUI GENERAL CONSOLIDAT

Cheltuielile bugetului general consolidat în sumă de 173,55 mld lei au crescut în termeni nominali cu 9,5% comparativ cu aceeași perioadă a anului precedent.

Dinamica anuală a cheltuielilor totale a fost determinată în principal de creșterea semnificativă a cheltuielilor de investiții pe primele 5 luni (29,9% an/an), în timp ce celelalte cheltuieli au avut un ritm mai lent de creștere (an/an).

Se observă o încetinire a dinamicii cheltuielilor de personal pe primele 5 luni an/an comparativ cu evoluția din primul trimestru an/an.

**Cheltuielile de personal** au însumat 46,33 mld lei, în creștere cu 5,3% comparativ cu aceeași perioadă a anului precedent. Exprimat ca pondere în PIB, cheltuielile de personal reprezintă un nivel de 4,1% din PIB, cu 0,1 puncte procentuale mai puțin față de aceeași perioadă a anului anterior. Din total cheltuielilor de personal, plățile reprezentând stimulentele de risc acordate pentru COVID 19 au fost de 64,96 milioane lei, precum și alte cheltuieli de personal, inclusiv sporuri acordate personalului medical și auxiliar implicați în activitățile cu pacienții diagnosticați cu COVID-19 de aproximativ 1.306,02 milioane lei.

**Cheltuielile cu bunuri și servicii** au fost 22,41 mld lei, în creștere cu 6,4% comparativ cu aceeași perioadă a anului precedent. O creștere se reflectă la bugetul Fondului național unic de asigurări sociale de sănătate de 7,4% față de anul anterior determinată, în principal, de deconturile mai mari pentru plata medicamentelor care fac obiectul contractelor cost-volum rezultat și pentru decontarea serviciilor medicale în ambulatoriu. De asemenea, conform datelor comunicate de ordonatorii principali de credite, 3,07 mld lei din total bunuri și servicii reprezintă plăți pentru medicamente, materiale sanitare, reactivi și alte produse necesare diagnosticării și tratării pacienților infectați cu coronavirusul SARS-CoV-2, precum și plata pentru vaccinuri împotriva Covid -19.

**Cheltuielile cu asistența socială** au fost de 62,92 mld lei în creștere cu 10,7% comparativ cu aceeași perioadă a anului precedent. Evoluția cheltuielilor cu asistența socială

a fost influențată, în principal, de majorarea punctului de pensie de la 1 septembrie 2020 cu 177 lei, respectiv de la 1.265 lei la 1.442 lei. De asemenea, se reflectă și majorarea de la 1 septembrie 2020 a nivelului indemnizației sociale pentru pensionari garantată de la 704 lei la 800 lei, precum și majorările privind alocațiile de stat pentru copii începând cu 1 ianuarie 2020, cu 1 august 2020 care reprezintă o creștere a alocației cu aprox. 20% mai mare decât cea plătită în luna iulie 2020, precum și cu 1 ianuarie 2021 care reprezintă o creștere a alocației cu aprox. 16% mai mare decât cea plătită în luna decembrie 2020.

Totodată, se continuă plățile pe măsurile care au fost luate cu caracter excepțional, în domeniul social și economic, pentru diminuarea efectelor negative generate de pandemia de COVID 19. Astfel, până la sfârșitul lunii mai, s-au plătit pe măsuri active 1.167,53 mil lei, respectiv 512,79 mil lei pentru indemnizații acordate pe perioada suspendării temporare a contractului individual de muncă din inițiativa angajatorului, 164,25 mil lei pentru indemnizații acordate pentru alți profesioniști și pentru persoanele care au încheiate convenții individuale de muncă care întrerup activitatea ca urmare a efectelor SARS-CoV-2, 206,26 mil lei pentru sume acordate angajatorilor pentru decontarea unei părți a salariului brut al angajaților menținuți în muncă, 36,3 mil lei sume acordate angajatorilor pentru încadrarea în muncă a unor categorii de persoane, precum și 247,93 mil lei indemnizații acordate pe perioada reducerii temporare a activității pentru profesioniști precum și pentru persoanele care au încheiate convenții individuale de muncă în baza Legii nr.1/2005.

De asemenea, se continuă decontările indemnizațiilor de asigurări sociale de sănătate pentru concedii medicale în scopul diminuării stocului de plăți restante aferente acestora, astfel că la sfârșitul lunii mai plățile au fost de 1.695,0 mil lei.

**Cheltuielile cu subvențiile** au fost de 2,81 mld lei, cea mai mare parte dintre acestea fiind alocate către transporturi, respectiv subvenții pentru transportul călătorilor, precum și pentru sprijinirea producătorilor agricoli.

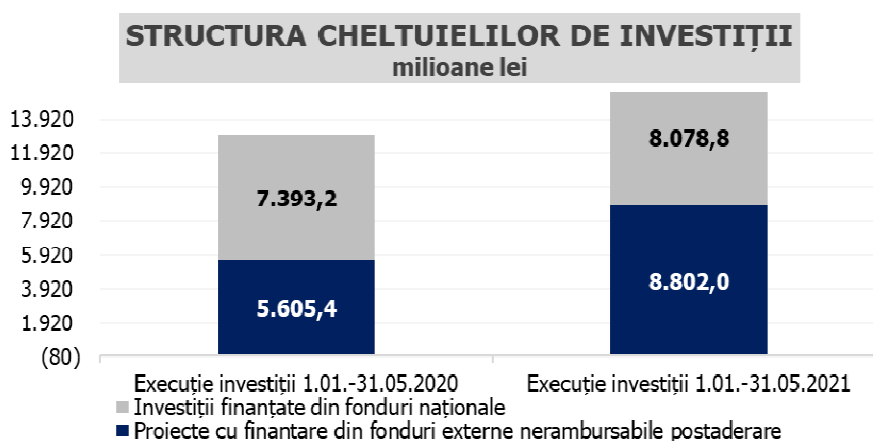
**Alte cheltuieli** au fost de 2,55 mld lei, reprezentând, în principal, sume aferente titlurilor de plată emise de Autoritatea Națională pentru Restituirea Proprietăților, conform legislației în vigoare, burse pentru elevi și studenți, alte despăgubiri civile, precum și indemnizații

acordate părinților pentru supravegherea copiilor pe perioada închiderii temporare a unităților de învățământ.

**Cheltuielile privind proiectele finanțate din fonduri externe nerambursabile** (inclusiv subvențiile de la Uniunea Europeană aferente agriculturii) au fost de 11,42 mld lei, cu 29,2% mai mari comparativ cu anul precedent.

**Cheltuielile pentru investiții**, care includ cheltuielile de capital, precum și cele aferente programelor de dezvoltare finanțate din surse interne și externe, au fost în valoare de 16,88 mld lei, în creștere cu 29,9% comparativ cu aceeași perioadă a anului precedent când au fost în valoare de 13,0 mld lei. De asemenea, se observă o creștere mai accentuată a proiectelor finanțate din fonduri externe nerambursabile postaderare, acestea reprezentând 52,1% din totalul cheltuielilor pentru investiții pe primele cinci luni ale anului 2021.

De asemenea, din bugetul Ministerului Afacerilor Interne s-au plătit 170,71 milioane lei pentru achiziționarea de produse - stocuri de urgență medicală, inclusiv scannere termice pentru combaterea răspândirii infecției cu coronavirusul SARS-COV-2.



Sursa: MFP

**Fig. 5 Structura cheltuielilor de investiții**



**BUGETUL GENERAL CONSOLIDAT**  
Realizări 01.01 - 31.05.2021

	Bugetul de stat	Bugetul centralizat al unitatilor adm. teritoriale	Bugetul asig. sociale de stat	Bugetul asig. pentru somaj	Fondul national unic de asigurari sociale de sanatate	Credite externe ministere	Bugetul institutiilor publice finantate integral sau partial din venituri proprii	Fonduri externe nerambursabile	Bugetul trezoreriei statului	Bugetul Companiei nationale de administrare a infrastructurii rutiere	Eximbank	Total	Transferuri intre bugete (se scad)	Total buget general consolidat	Operatiuni financiare	Buget general consolidat	Suma	% din PIB
<b>VENITURI TOTALE</b>	<b>67.011,2</b>	<b>40.792,6</b>	<b>39.560,5</b>	<b>2.755,5</b>	<b>16.570,5</b>		<b>14.166,9</b>	<b>155,7</b>	<b>77,9</b>	<b>2.526,7</b>	<b>136,5</b>	<b>183.754,2</b>	<b>-34.489,0</b>	<b>149.265,2</b>	<b>-1.903,8</b>	<b>147.361,4</b>	<b>12,9</b>	
<b>Venituri curente</b>	<b>57.615,1</b>	<b>31.571,9</b>	<b>31.864,8</b>	<b>1.123,6</b>	<b>16.380,4</b>		<b>5.126,8</b>		<b>77,9</b>	<b>630,5</b>	<b>89,9</b>	<b>144.480,9</b>	<b>-7.690,3</b>	<b>136.790,6</b>		<b>136.790,6</b>	<b>12,0</b>	
<b>Venituri fiscale</b>	<b>49.264,2</b>	<b>23.865,4</b>			<b>1.615,4</b>		<b>407,1</b>					<b>75.152,1</b>		<b>75.152,1</b>		<b>75.152,1</b>	<b>6,6</b>	
<b>Impozitul pe profit, salarii, venit si castiguri din capital</b>	<b>11.140,8</b>	<b>10.636,8</b>										<b>21.777,6</b>		<b>21.777,6</b>		<b>21.777,6</b>	<b>1,9</b>	
Impozitul pe profit	7.994,4	14,4										8.008,8		8.008,8		8.008,8	0,7	
Impozitul pe salarii si venit	1.429,2	10.616,9										12.046,1		12.046,1		12.046,1	1,1	
Alte impozite pe venit, profit si castiguri din capital	1.717,2	5,5										1.722,6		1.722,6		1.722,6	0,2	
<b>Impozite si taxe pe proprietate</b>	<b>-27,1</b>	<b>4.729,9</b>										<b>4.702,8</b>		<b>4.702,8</b>		<b>4.702,8</b>	<b>0,4</b>	
<b>Impozite si taxe pe bunuri si servicii</b>	<b>37.599,0</b>	<b>8.367,5</b>			<b>1.615,4</b>		<b>64,7</b>					<b>47.646,6</b>		<b>47.646,6</b>		<b>47.646,6</b>	<b>4,2</b>	
TVA	22.522,0	6.951,2										29.473,1		29.473,1		29.473,1	2,6	
Accize	13.870,8											13.870,8		13.870,8		13.870,8	1,2	
Alte impozite si taxe pe bunuri si servicii	389,0	27,6			1.615,4							2.031,9		2.031,9		2.031,9	0,2	
Taxe pe utilizarea bunurilor, autorizarea utilizarii bunurilor sau pe desfasurarea de activitati	817,2	1.388,7					64,7					2.270,7		2.270,7		2.270,7	0,2	
<b>Impozit pe comerțul exterior si tranzactiile internationale (taxe vamale)</b>	<b>529,9</b>											<b>529,9</b>		<b>529,9</b>		<b>529,9</b>	<b>0,0</b>	
<b>Alte impozite si taxe fiscale</b>	<b>21,6</b>	<b>131,2</b>										<b>495,2</b>		<b>495,2</b>		<b>495,2</b>	<b>0,0</b>	
<b>Contributii de asigurari</b>	<b>4.275,6</b>		<b>31.827,9</b>	<b>1.116,6</b>	<b>14.756,6</b>		<b>0,5</b>					<b>51.977,2</b>	<b>-68,7</b>	<b>51.908,5</b>		<b>51.908,5</b>	<b>4,5</b>	
<b>Venituri nefiscale</b>	<b>4.075,4</b>	<b>7.706,4</b>	<b>36,9</b>	<b>7,0</b>	<b>8,4</b>		<b>4.719,2</b>		<b>77,9</b>	<b>630,5</b>	<b>89,9</b>	<b>17.351,7</b>	<b>-7.621,6</b>	<b>9.730,0</b>		<b>9.730,0</b>	<b>0,9</b>	
Subventii		7.113,4	7.695,2	1.437,9	189,8		8.441,5	24,6		1.896,2		26.798,6	-26.798,6					
Venituri din capital	138,7	83,9					194,3					416,9		416,9		416,9	0,0	
Donatii		0,0										0,0		0,0		0,0	0,0	
Sume primite de la UE/alti donatori in contul platilor efectuate si prefinantari		6,3		0,2			0,2	0,1				6,8		6,8		6,8	0,0	
Operatiuni financiare	1.857,2										46,5	1.903,8		1.903,8	-1.903,8			
Sume in curs de distribuire	-153,0	0,0										-152,9		-152,9		-152,9	0,0	
Alte sume primite de la UE	39,5	49,0		14,9			13,2					116,7		116,7		116,7	0,0	
Sume primite de la UE/alti donatori in contul platilor efectuate si prefinantari aferente cadrului financiar 2014-2020	7.513,6	1.968,1	0,6	178,8	0,4		390,9	131,0				10.183,4		10.183,4		10.183,4	0,9	

**BUGETUL GENERAL CONSOLIDAT**  
Realizări 01.01 - 31.05.2021

	Bugetul de stat	Bugetul centralizat al unitatilor adm. teritoriale	Bugetul asig sociale de stat	Bugetul asig. pentru somaj	Fondul national unic de asigurari sociale de sanatate	Credite externe ministere	Bugetul institutiilor publice finantate integral sau partial din venituri proprii	Fonduri externe nerambursabile	Bugetul trezoreriei statului	Bugetul Companiei nationale de administrare a infrastructurii rutiere	Eximbank	Total	Transferuri intre bugete (se scad)	Total buget general consolidat	Operatiuni financiare	Buget general consolidat	PIB 2021	1.142.855,0	-milioane lei -	
																			Sume	% din PIB
<b>CHELTUIELI TOTALE</b>	<b>97.355,6</b>	<b>34.562,6</b>	<b>39.245,6</b>	<b>1.821,5</b>	<b>21.198,4</b>		<b>12.476,8</b>	<b>134,8</b>	<b>37,7</b>	<b>2.406,2</b>	<b>111,2</b>	<b>209.350,4</b>	<b>-34.489,0</b>	<b>174.861,4</b>	<b>-1.316,1</b>	<b>173.545,4</b>			<b>15,2</b>	
<b>Cheltuieli curente</b>	<b>95.162,2</b>	<b>29.469,4</b>	<b>39.254,0</b>	<b>1.836,3</b>	<b>21.219,8</b>		<b>12.299,0</b>	<b>134,8</b>	<b>37,7</b>	<b>861,1</b>	<b>27,2</b>	<b>200.301,4</b>	<b>-34.437,3</b>	<b>165.864,1</b>	<b>-6,4</b>	<b>165.857,7</b>			<b>14,5</b>	
Cheltuieli de personal	23.072,4	14.715,8	153,1	60,9	125,2		7.940,6			256,1	2,2	46.326,3		46.326,3		46.326,3			4,1	
Bunuri si servicii	3.953,1	8.209,8	235,8	13,0	14.225,4		2.536,4		6,0	598,1	22,7	29.800,3	-7.389,8	22.410,5		22.410,5			2,0	
Dobanzi	6.771,5	282,8	3,8	0,6	2,0		0,1		31,7	6,9		7.099,3	-22,6	7.076,7		7.076,7			0,6	
Subventii	1.526,4	1.285,2		4,0			0,6					2.816,1		2.816,1	-6,4	2.809,7			0,2	
<b>Transferuri - Total</b>	<b>59.566,8</b>	<b>4.975,8</b>	<b>38.861,2</b>	<b>1.757,8</b>	<b>6.867,2</b>		<b>1.798,8</b>	<b>134,8</b>			<b>2,3</b>	<b>113.964,7</b>	<b>-26.999,9</b>	<b>86.964,9</b>		<b>86.964,9</b>			<b>7,6</b>	
Transferuri intre unitati ale administratiei publice	19.192,2	82,9	0,0	76,3	5.171,2		75,1					24.597,7	-23.970,3	627,4		627,4			0,1	
Alte transferuri	8.998,9	251,6		0,0			334,9					9.585,4	-129,4	9.456,1		9.456,1			0,8	
Proiecte cu finantare din fonduri externe nerambursabile	219,7	18,5					1,2	0,1				239,5	-150,8	88,7		88,7			0,0	
Asistenta sociala	19.490,6	1.467,2	38.859,0	1.381,1	1.695,0		27,8					62.920,7		62.920,7		62.920,7			5,5	
Proiecte cu finantare din fonduri externe nerambursabile aferente cadrului financiar 2014-2020	9.941,4	2.533,2	1,1	209,1	0,4		930,8	134,6				13.750,7	-2.424,4	11.326,3		11.326,3			1,0	
Alte cheltuieli	1.724,0	622,4	1,1	91,4	0,6		428,9				2,3	2.870,8	-325,0	2.545,8		2.545,8			0,2	
<b>Cheltuieli aferente programelor cu finantare rambursabila</b>	<b>272,0</b>						<b>22,6</b>					<b>294,6</b>	<b>-24,9</b>	<b>269,6</b>		<b>269,6</b>			<b>0,0</b>	
<b>Cheltuieli de capital</b>	<b>2.037,3</b>	<b>4.775,5</b>	<b>1,3</b>	<b>0,3</b>	<b>0,1</b>		<b>233,5</b>			<b>1.500,5</b>		<b>8.548,5</b>	<b>-7,1</b>	<b>8.541,4</b>	<b>-18,4</b>	<b>8.523,0</b>			<b>0,7</b>	
Active nefinanciare	2.018,9	4.747,6	1,3	0,3	0,1		233,1			1.500,5		8.501,8	-7,1	8.494,7		8.494,7			0,7	
Active financiare	18,4	27,9					0,4					46,7		46,7	-18,4	28,3			0,0	
<b>Operatiuni financiare</b>	<b>580,2</b>	<b>625,5</b>					<b>1,6</b>			<b>44,6</b>	<b>84,0</b>	<b>1.335,9</b>	<b>-44,6</b>	<b>1.291,2</b>	<b>-1.291,2</b>					
Imprumuturi											84,0	84,0		84,0	-84,0					
Rambursari de credite	580,2	625,5					1,6			44,6		1.251,9	-44,6	1.207,2	-1.207,2					
<b>Plati efectuate in anii precedenti si recuperate in anul curent</b>	<b>-423,9</b>	<b>-307,8</b>	<b>-9,7</b>	<b>-15,1</b>	<b>-21,5</b>		<b>-57,2</b>	<b>0,0</b>				<b>-835,3</b>		<b>-835,3</b>		<b>-835,3</b>			<b>-0,1</b>	
<b>EXCEDENT(+)/ DEFICIT(-)</b>	<b>-30.344,4</b>	<b>6.230,0</b>	<b>314,9</b>	<b>934,0</b>	<b>-4.627,9</b>		<b>1.690,1</b>	<b>21,0</b>	<b>40,2</b>	<b>120,5</b>	<b>25,3</b>	<b>-25.596,2</b>		<b>-25.596,2</b>	<b>-587,7</b>	<b>-26.184,0</b>			<b>-2,29</b>	

## EXECUȚIA BUGETULUI GENERAL CONSOLIDAT

	Realizări 1.01.-31.05.2020			Realizări 1.01.-31.05.2021			Diferențe față de	2021
	mil.lei	% din PIB	% din total	mil.lei	% din PIB	% din total	mil.lei	(%)
<b>PIB</b>	<b>1.055.548,8</b>			<b>1.142.855,0</b>				
<b>VENITURI TOTALE</b>	<b>119.590,0</b>	<b>11,3</b>	<b>100,0</b>	<b>147.361,4</b>	<b>12,9</b>	<b>100,0</b>	<b>27.771,4</b>	<b>23,2%</b>
Venituri curente	111.709,8	10,6	93,4	136.790,6	12,0	92,8	25.080,8	22,5%
Venituri fiscale	58.024,1	5,5	48,5	75.152,1	6,6	51,0	17.127,9	29,5%
Impozitul pe profit, salarii, venit si castiguri din capital	17.958,2	1,7	15,0	21.777,6	1,9	14,8	3.819,4	21,3%
Impozitul pe profit	6.897,7	0,7	5,8	8.008,8	0,7	5,4	1.111,0	16,1%
Impozitul pe salarii si venit	9.569,1	0,9	8,0	12.046,1	1,1	8,2	2.477,0	25,9%
Alte impozite pe venit, profit si castiguri din capital	1.491,3	0,1	1,2	1.722,6	0,2	1,2	231,3	15,5%
Impozite si taxe pe proprietate	2.544,6	0,2	2,1	4.702,8	0,4	3,2	2.158,2	84,8%
Impozite si taxe pe bunuri si servicii	36.632,3	3,5	30,6	47.646,6	4,2	32,3	11.014,3	30,1%
TVA	20.106,2	1,9	16,8	29.473,1	2,6	20,0	9.366,9	46,6%
Accize	11.666,3	1,1	9,8	13.870,8	1,2	9,4	2.204,5	18,9%
Alte impozite si taxe pe bunuri si servicii	2.697,5	0,3	2,3	2.031,9	0,2	1,4	-665,5	-24,7%
Taxe pe utilizarea bunurilor, autorizarea utilizarii bunurilor sau pe desfasurarea de activitati	2.162,3	0,2	1,8	2.270,7	0,2	1,5	108,4	5,0%
Impozit pe comertul exterior si tranzactiile internationale (taxe vamale)	481,6	0,0	0,4	529,9	0,0	0,4	48,3	10,0%
Alte impozite si taxe fiscale	407,3	0,0	0,3	495,2	0,0	0,3	87,8	21,6%
Contributii de asigurari	44.647,0	4,2	37,3	51.908,5	4,5	35,2	7.261,5	16,3%
Venituri nefiscale	9.038,7	0,9	7,6	9.730,0	0,9	6,6	691,3	7,6%
Venituri din capital	303,5	0,0	0,3	416,9	0,0	0,3	113,3	37,3%
Donatii	0,0	0,0	0,0	0,0	0,0	0,0	0,0	-9,7%
Sume primite de la UE/alti donatori în contul platilor efectuate si prefinantari	13,8	0,0	0,0	6,8	0,0	0,0	-7,0	-50,9%
Operatiuni financiare								
Sume in curs de distribuire	-7,0	0,0	0,0	-152,9	0,0	-0,1	-145,9	
Alte sume primite de la UE	-15,0	0,0	0,0	116,7	0,0	0,1	131,7	
Sume primite de la UE/alti donatori in contul platilor efectuate si prefinantari aferente cadrului financiar 2014-2020	7.584,9	0,7	6,3	10.183,4	0,9	6,9	2.598,5	34,3%
<b>CHELTUIELI TOTALE</b>	<b>158.434,7</b>	<b>15,0</b>	<b>100,0</b>	<b>173.545,4</b>	<b>15,2</b>	<b>100,0</b>	<b>15.110,7</b>	<b>9,5%</b>
Cheltuieli curente	152.055,0	14,4	96,0	165.857,7	14,5	95,6	13.802,6	9,1%
Cheltuieli de personal	43.992,6	4,2	27,8	46.326,3	4,1	26,7	2.333,7	5,3%
Bunuri si servicii	21.059,4	2,0	13,3	22.410,5	2,0	12,9	1.351,1	6,4%
Dobanzi	7.042,0	0,7	4,4	7.076,7	0,6	4,1	34,6	0,5%
Subventii	3.549,1	0,3	2,2	2.809,7	0,2	1,6	-739,5	-20,8%
Transferuri - Total	76.248,1	7,2	48,1	86.964,9	7,6	50,1	10.716,8	14,1%
Transferuri între unitati ale administratiei publice	439,0	0,0	0,3	627,4	0,1	0,4	188,3	42,9%
Alte transferuri	7.627,8	0,7	4,8	9.456,1	0,8	5,4	1.828,3	24,0%
Proiecte cu finantare din fonduri externe nerambursabile	210,8	0,0	0,1	88,7	0,0	0,1	-122,1	-57,9%
Asistenta sociala	56.830,1	5,4	35,9	62.920,7	5,5	36,3	6.090,6	10,7%
Proiecte cu finantare din fonduri externe nerambursabile aferente cadrului financiar 2014-2020	8.626,7	0,8	5,4	11.326,3	1,0	6,5	2.699,5	31,3%
Alte cheltuieli	2.513,6	0,2	1,6	2.545,8	0,2	1,5	32,1	1,3%
Cheltuieli aferente programelor cu finantare rambursabila	163,8	0,0	0,1	269,6	0,0	0,2	105,9	64,6%
Cheltuieli de capital	7.444,0	0,7	4,7	8.523,0	0,7	4,9	1.079,0	14,5%
Operatiuni financiare								
Plati efectuate in anii precedenti si recuperate in anul curent	-1.064,3	-0,1	-0,7	-835,3	-0,1	-0,5	229,1	-21,5%
<b>EXCEDENT(+)/DEFICIT(-)</b>	<b>-38.844,6</b>	<b>-3,68</b>		<b>-26.184,0</b>	<b>-2,29</b>		<b>12.660,7</b>	