



Eurobarometru Standard 92

OPINIA PUBLICĂ ÎN UNIUNEA EUROPEANĂ

TOAMNĂ 2019

RAPORT NAȚIONAL

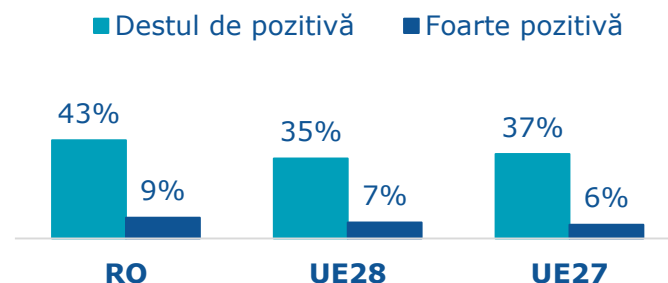


ROMÂNIA

**Reprezentanța Comisiei Europene în România
Eurobarometru Standard 92 – Toamnă 2019 – Kantar**

Imaginea Uniunii Europene în rândul românilor

- *Percepția pozitivă a românilor în ceea ce privește Uniunea Europeană este susținută și de evaluarea imaginii acesteia: 43% dintre cetățenii români au o imagine pozitivă, mult peste media europeană (35%), ceea ce susține aserțiunea că Uniunea Europeană se bucură de încredere în rândul românilor;*



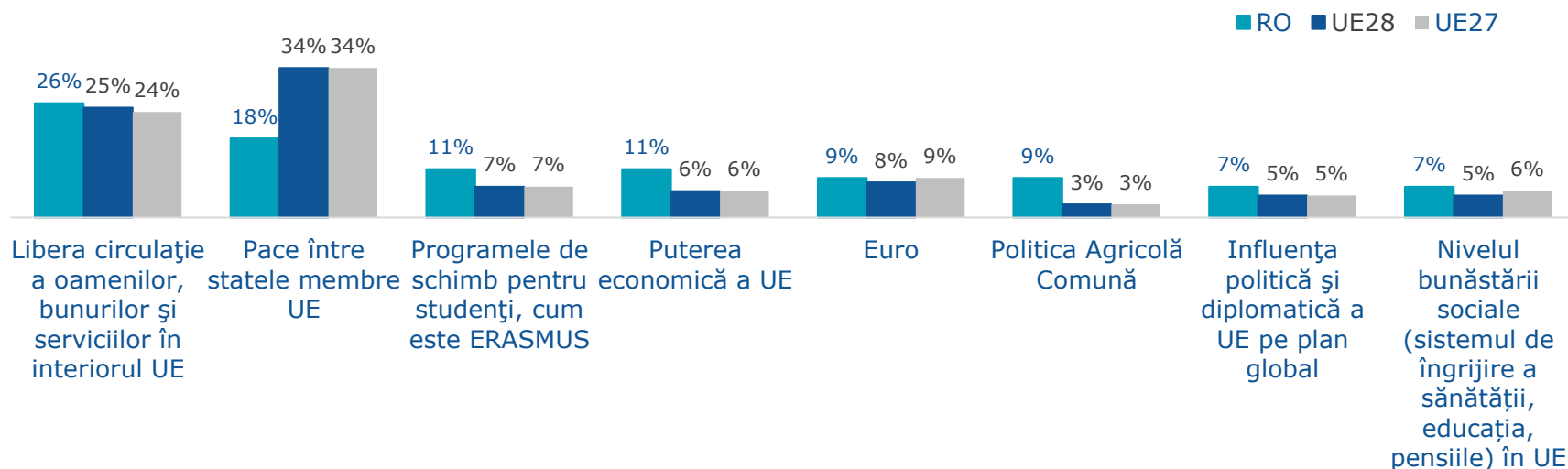
SD16. În general, imaginea pe care o aveți despre Uniunea Europeană este foarte pozitivă, destul de pozitivă, neutră, destul de negativă sau foarte negativă? (UE27: 37% destul de pozitivă, 6% foarte pozitivă)

- *Imaginea pozitivă pe care o au românii despre Uniunea Europeană influențează în continuare și percepția optimistă față de viitorul Uniunii - peste două treimi dintre români sunt total optimiști față de viitorul Uniunii (71%, +8pp față de 2018), peste media europeană (aceeași ca în anul precedent).*

SD17. Ați spune despre dvs. că sunteți foarte optimist(ă), mai degrabă optimist(ă), mai degrabă pesimist(ă) sau foarte pesimist(ă) în privința viitorului Uniunii Europene?
<MAI DEGRABĂ OPTIMIST(Ă); FOARTE OPTIMIST(Ă)>

Percepția românilor asupra realizărilor Uniunii Europene

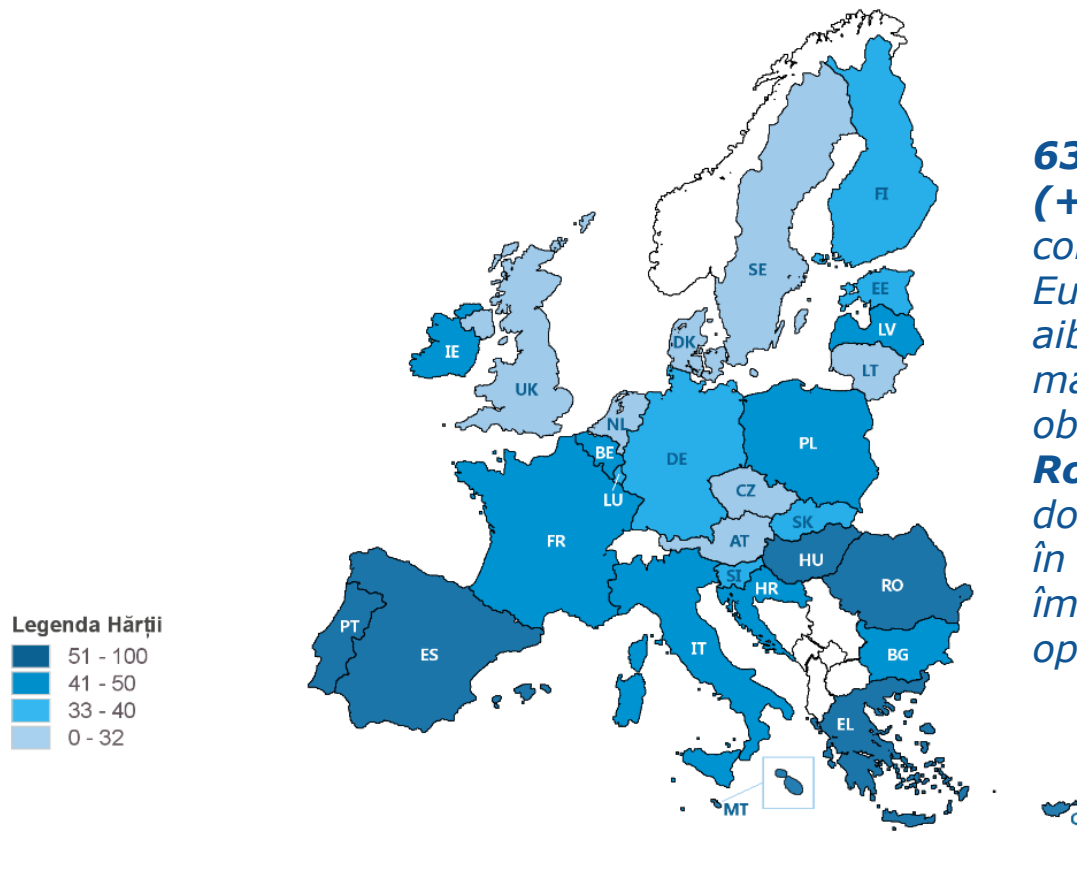
Cea mai bună realizare al Uniunii Europene este considerată de români **ca fiind, în primul rând, libera circulație** a cetățenilor, bunurilor și serviciilor în interiorul Uniunii, având o pondere similară cu media UE (RO: 26%; UE28: 25%). La nivel european, **pacea între statele membre UE** este considerată realizarea cea mai importantă, 34% dintre cetățenii Europei menționând-o (RO: 18%).



Bugetul Uniunii Europene I

CY		70
RO		63
MT		60
PT		59
HU		59
EL		52
ES		51
PL		50
IE		50
HR		50
LV		49
IT		45
BE		42
FR		41
BG		41
UE28		40
FI		39
LU		37
EE		37
SI		36
DE		35
SK		34
CZ		32
AT		28
LT		26
NL		25
SE		24
UK		23
DK		14

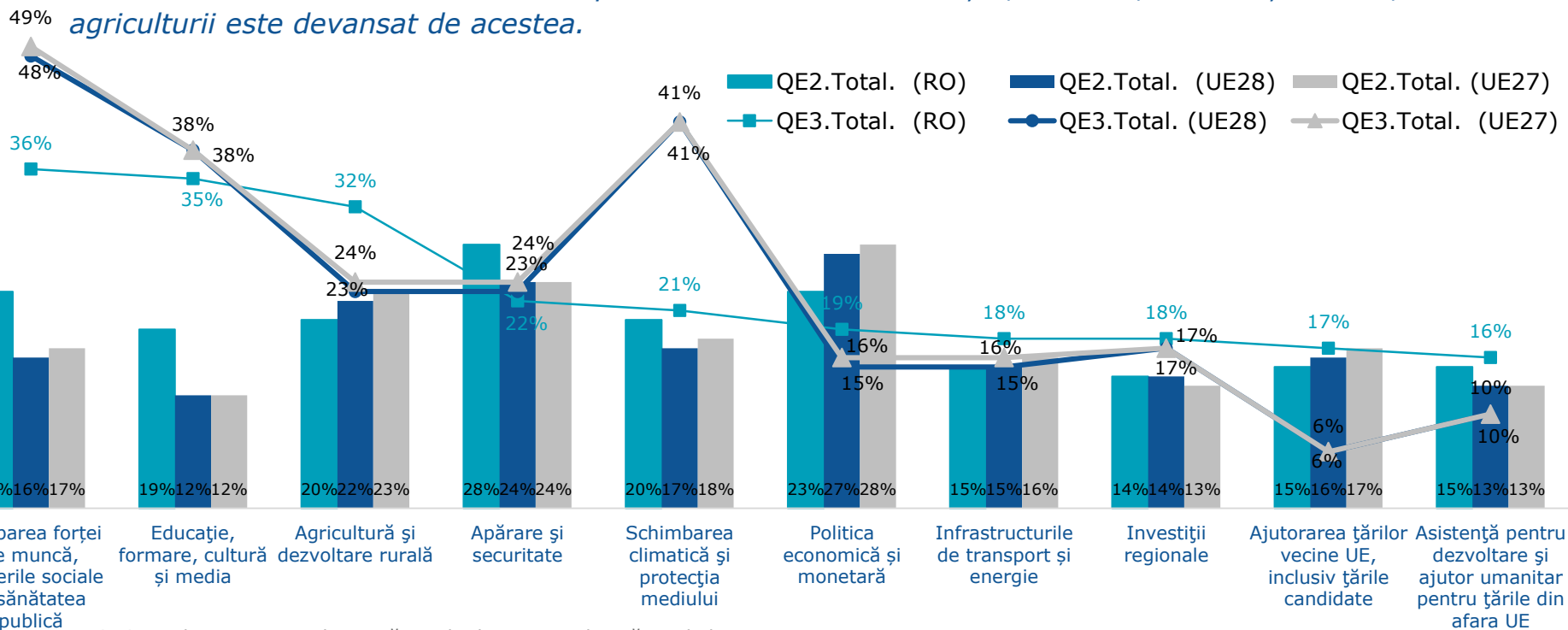
QE1 Cu care dintre următoarele două afirmații sunteți cel mai mult de acord?
(% - UNIUNEA EUROPEANĂ AR TREBUI SĂ AIBĂ RESURSE FINANCIARE MAI MARI,
AVÂND ÎN VEDERE OBIECTIVELE SALE POLITICE)



63% dintre români (+23pp, UE28: 40%) consideră că Uniunea Europeană ar trebui să aibă resurse financiare mai mari, având în vedere obiectivele sale politice, România clasându-se a doua, după Cipru (70%), în lista țărilor ce împărtășesc această opinie;

Bugetul Uniunii Europene II

- **apărarea și securitatea**, precum și **politica economică și monetară**, sunt primele domenii menționate în care atât românii, cât și europenii, consideră că se cheltuie cea mai mare parte a bugetului. Europeanii mai menționează **costurile administrative** și de personal, precum și **clădirile** ca reprezentând cea mai mare cheltuială din bugetul Uniunii;
- Românii clasează pe primele trei locuri următoarele domenii în care ar trebui să crească investițiile sunt: (i) **ocuparea forței de muncă, formarea, cultura și media** și (ii) **agricultura și dezvoltarea rurală**. La nivelul Uniunii Europene, domeniul **schimbărilor climatice și protecției mediului** este considerat a fi mai important decât cel al educației, formării, culturii și mediei, iar cel al agriculturii este devansat de acestea.

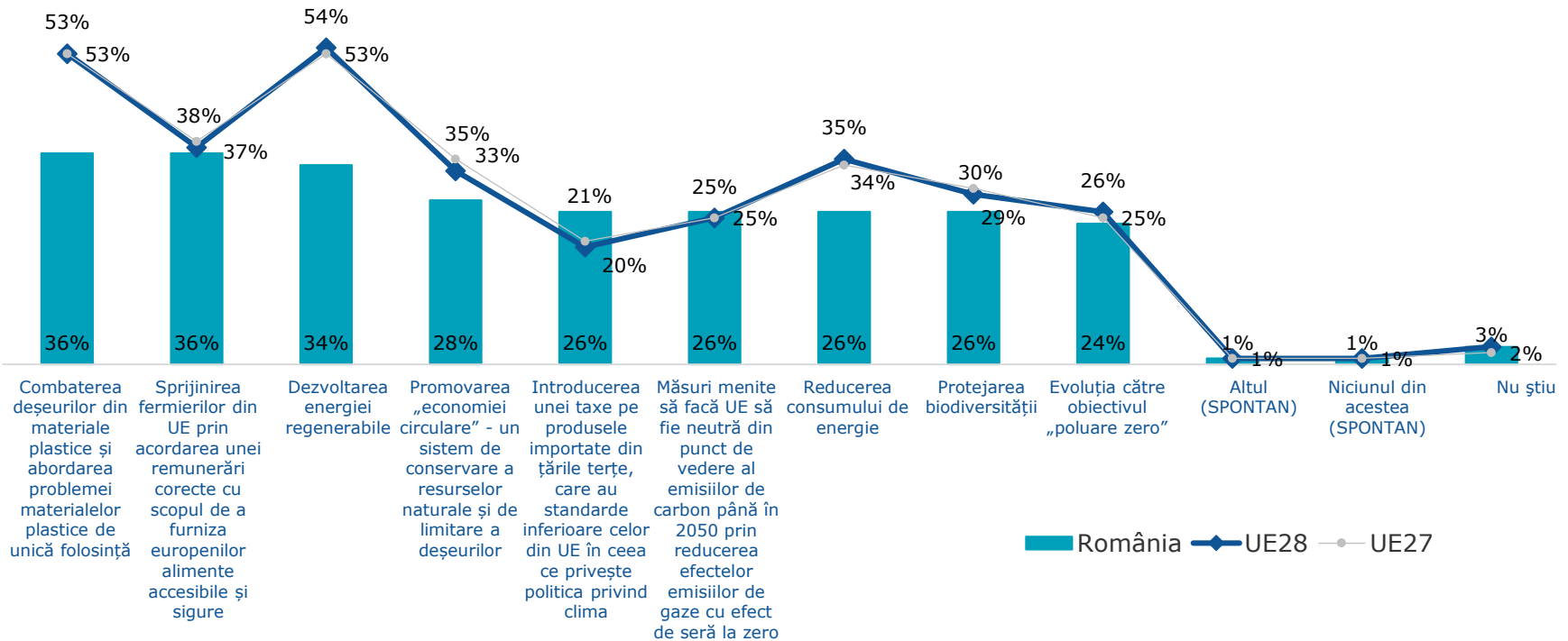


4 **QE2.Total.** Pentru care din următoarele domenii credeți că se cheltuie cea mai mare parte a bugetului Uniunii Europene? În primul rând? Mai sunt și altele? **QE3.Total.** Și pe care dintre următoarele ați dori să se cheltuie bugetul Uniunii Europene? În primul rând? Mai sunt și altele?

Pactul ecologic european

Obiective

- *Românii continuă să aibă încredere și sentimente mai degrabă pozitive față politicile Uniunii Europene, precum și față de prioritățile noii Comisii Europene, chiar dacă unele concepte, cum ar fi energia regenerabilă, reducerea consumului de energie, "economia circulară" sau amprenta de carbon sunt încă la început de drum ca parte integrantă în viața de zi cu zi a românilor*
- *Pentru români, cât și pentru ceilalți cetățeni ai Uniunii, este importantă sprijinirea fermierilor din Uniune prin acordarea unei remunerații corecte cu scopul de a furniza consumatorilor alimente accesibile și sigure, acesta fiind un obiectiv prioritar Pactului pentru cel puțin o treime dintre respondenți (RO: 36%; UE28: 37%).*



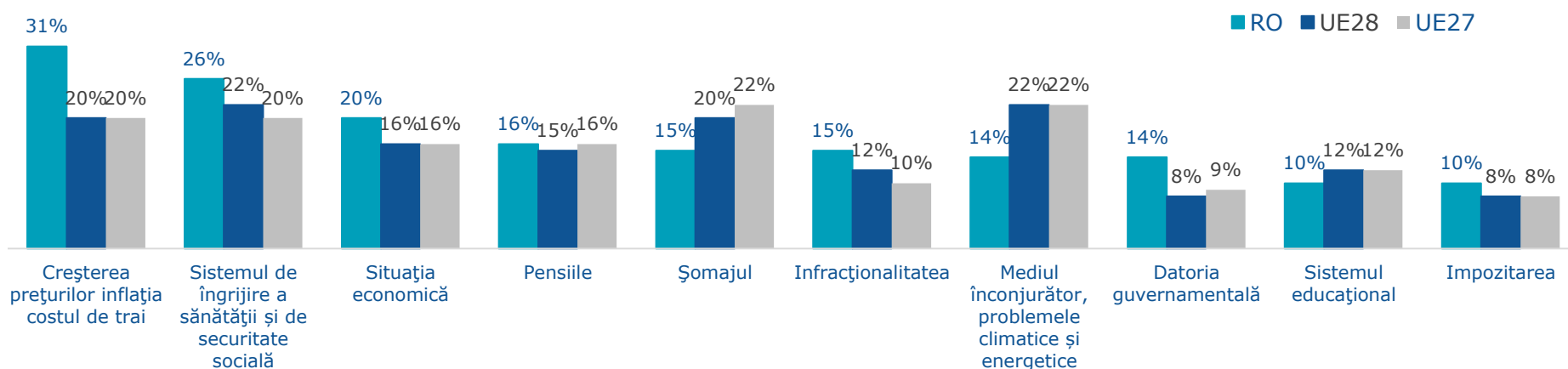
5 **QB4.** În opinia dvs., care dintre următoarele obiective ar trebui să fie prioritare într-un Pact ecologic european - un set de măsuri menite să protejeze mediul înconjurător și să combată schimbările climatice?

Direcția UE prin prisma obiectivelor

- *Aproximativ jumătate dintre români (52%, +3pp) cred că în general, Uniunea Europeană se îndreaptă în direcția corectă*
- *Ca și în ultimii doi ani, procentul acestora este sensibil mai mare decât media europeană (UE28: 31%), cu plus 21pp*
- *Țările care înregistrează un nivel ridicat de încredere în privința direcției Uniunii Europene sunt Irlanda (54%), **România** (52%) și Croația (51%). La polul opus, țările care consideră actuala direcție ca fiind greșită sunt Belgia (62%), Grecia (61%) și Franța (60%).*

Percepția românilor asupra problemelor naționale

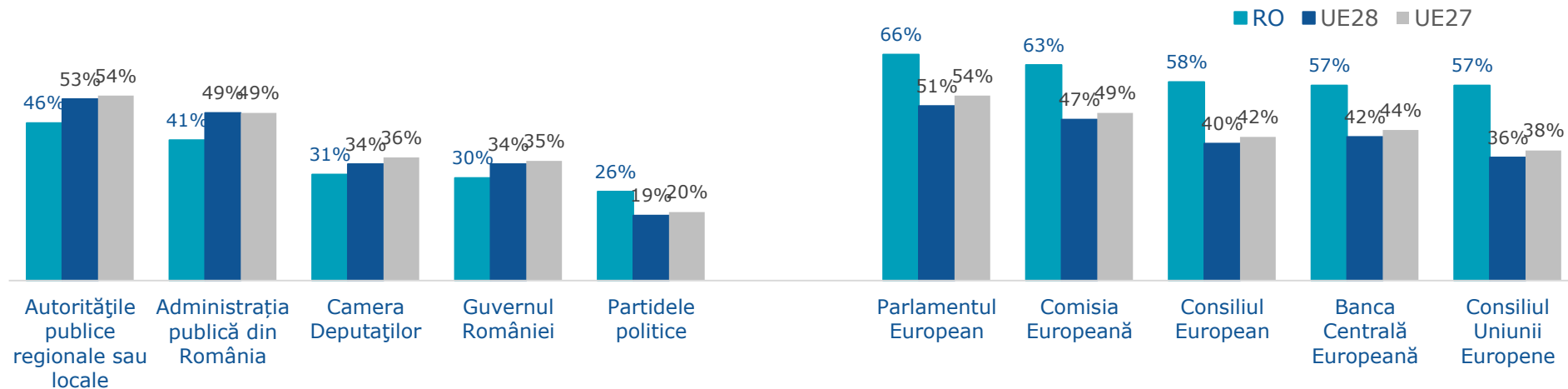
- Principalele probleme cu care se confruntă românii la nivel personal sunt creșterea prețurilor, inflația, costul traiului zilnic (32%, -3pp comparativ cu 2018; UE28: 30%) și sistemul de îngrijire al sănătății și de securitate socială (19%, -3 pp comparativ cu 2018; UE28: 18%)
- Aceste probleme personale se reflectă și în datele înregistrate pentru problemele cu care românii consideră că se confruntă țara lor, acestea fiind: creșterea prețurilor (31%, UE28: 20%), sistemul de îngrijire a sănătății și de securitate socială (26%, UE28: 22%) și situația economică (20%, UE28: 16%)



QA3a Care credeți că sunt cele mai importante două probleme cu care se confruntă România în prezent?

Încrederea românilor în instituțiile naționale și europene

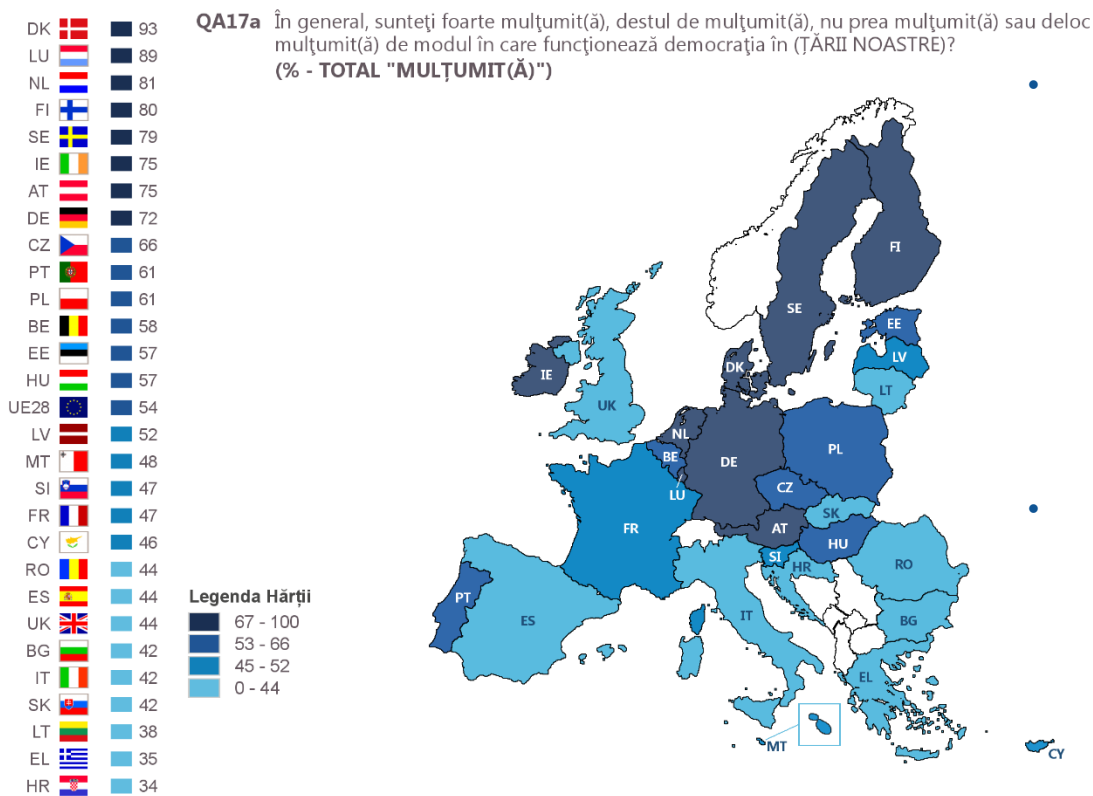
- Șase din zece români declară că tind să aibă încredere în Parlamentul European (66%, +6 pp comparativ cu datele înregistrate în 2018), un procent mai mare decât media europeană (UE28: 51%). Comisia Europeană și Consiliul European sunt următoarele instituții investite cu încredere din partea românilor: 63%, respectiv 49%.
- Camera Deputaților, Guvernul și partidele politice sunt instituțiile cu cea mai joasă cotă de încredere în rândul românilor. Comparând cu datele înregistrate în anul 2018, aceste instituții înregistrează totuși o creștere: Camera Deputaților până la 31% (+7pp), Guvernul până la 30% (+7pp), iar partidele politice până la 26% (+10pp), acestea din urmă înregistrând în continuare cea mai mică cotă de încredere



QA6a. Aș dori să vă adresez o întrebare despre cât de multă încredere aveți în anumite instituții și în presă. Pentru fiecare dintre următoarele instituții și tipuri de presă, vă rog să-mi spuneți dacă tindeți să aveți încredere în ele sau tindeți să nu aveți încredere în ele. (% TIND SĂ AM ÎNCREDERE)

QA12. Vă rog să îmi spuneți dacă tindeți să aveți sau să nu aveți încredere în următoarele instituții europene. (% TIND SĂ AM ÎNCREDERE)

Democrația în România și UE



- Din perspectiva **schimbărilor democratice**, la finalul anului 2019, șase din zece români (62%) erau mulțumiți de felul în care democrația funcționează în UE, mai mult cu 7 puncte procentuale față de toamna anului 2018, ponderea lor fiind în continuare mai mare decât media europeană (UE28: 52%).
- Dacă în toamna anului 2018, doar unul din trei români era mulțumit de modul de funcționare a acesteia la nivel local, în 2019 ponderea acestora crește cu 10pp, ajungând la 44%.

Așteptările românilor din perspectiva vieții personale și a viitorului țării lor

- Dincolo de așteptările și previziunile optimiste față de UE, în accepțiunea românilor situația economică a țării ar putea să se îmbunătățească: cel puțin unul din patru români (28%) declară că aceasta ar putea fi mai bună, cu 8pp procentuale mai mult decât în 2018, când doar unul din cinci români împărtășea același optimism
- România se clasează pe primul loc în Uniunea Europeană în rândul țărilor ai căror cetățeni declară că se așteaptă ca nivelul de trai să scadă în următoarele 12 luni (RO: 24%; UE28: 11%), fiind urmată de Grecia și Slovacia cu câte 18%.

QA2a.1 Care sunt așteptările dvs. pentru următoarele 12 luni: credeți că următoarele 12 luni vor fi mai bune, mai proaste sau la fel ca și până acum în ceea ce privește...? 'Viața dv. în general' (%)

