MINISTERUL EDUCAȚIEI ȘI CERCETĂRII ȘTIINȚIFICE

Bacalaureat 2015

Raport Bacalaureat 2015 - 10 ***iulie 2015***
Prima sesiune - după contestații

2015

168.939 candidați înscriși
159.715 candidați prezenți;
108.436 candidați reușiți (**67,9%**).

2014

161.682 candidați înscriși
151.311 candidați prezenți;
91.771 candidați reușiți (**60,7%**).

Promovabilitatea la Bacalaureat

Sesiunea iunie-iulie 2015

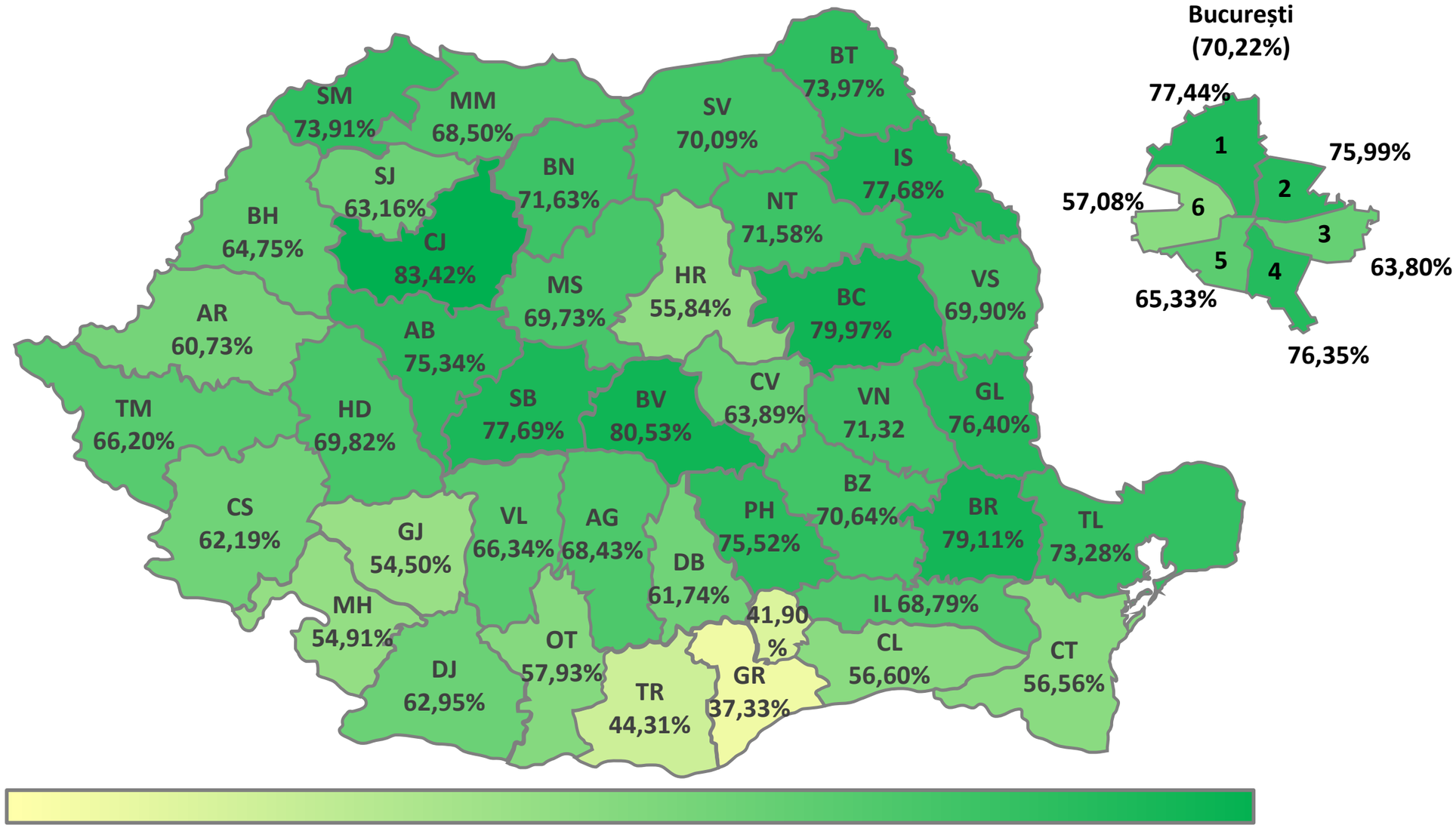

Procent de promovabilitate relativ mic

Procent de promovabilitate relativ mare

Variația promovabilității la Bacalaureat după contestații

Sesiunea iunie-iulie 2015 - înainte și după contestații

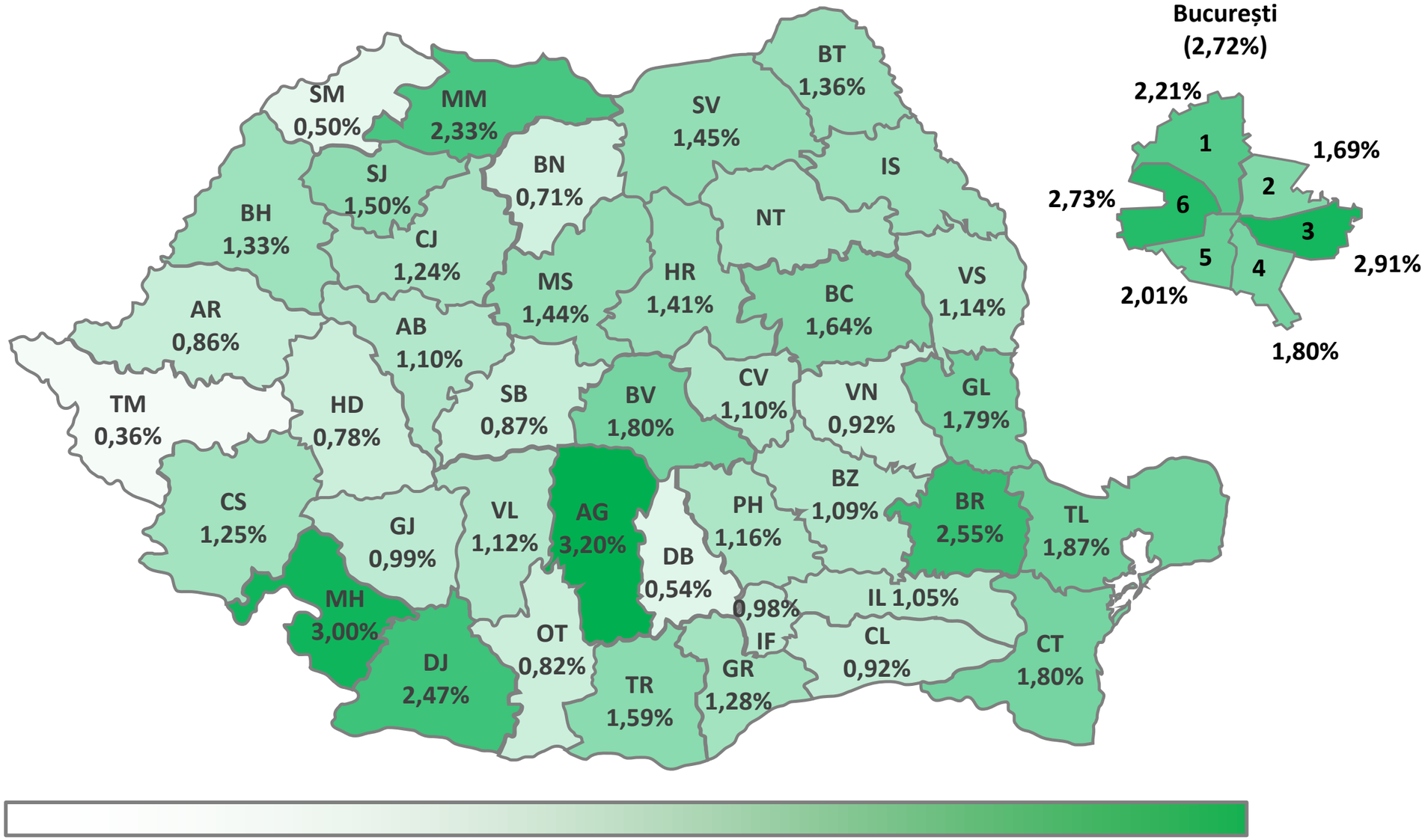

Variație procentuală mică

Variație procentuală mare

Variația promovabilității la Bacalaureat

Sesiunea iunie-iulie 2015 față de 2014

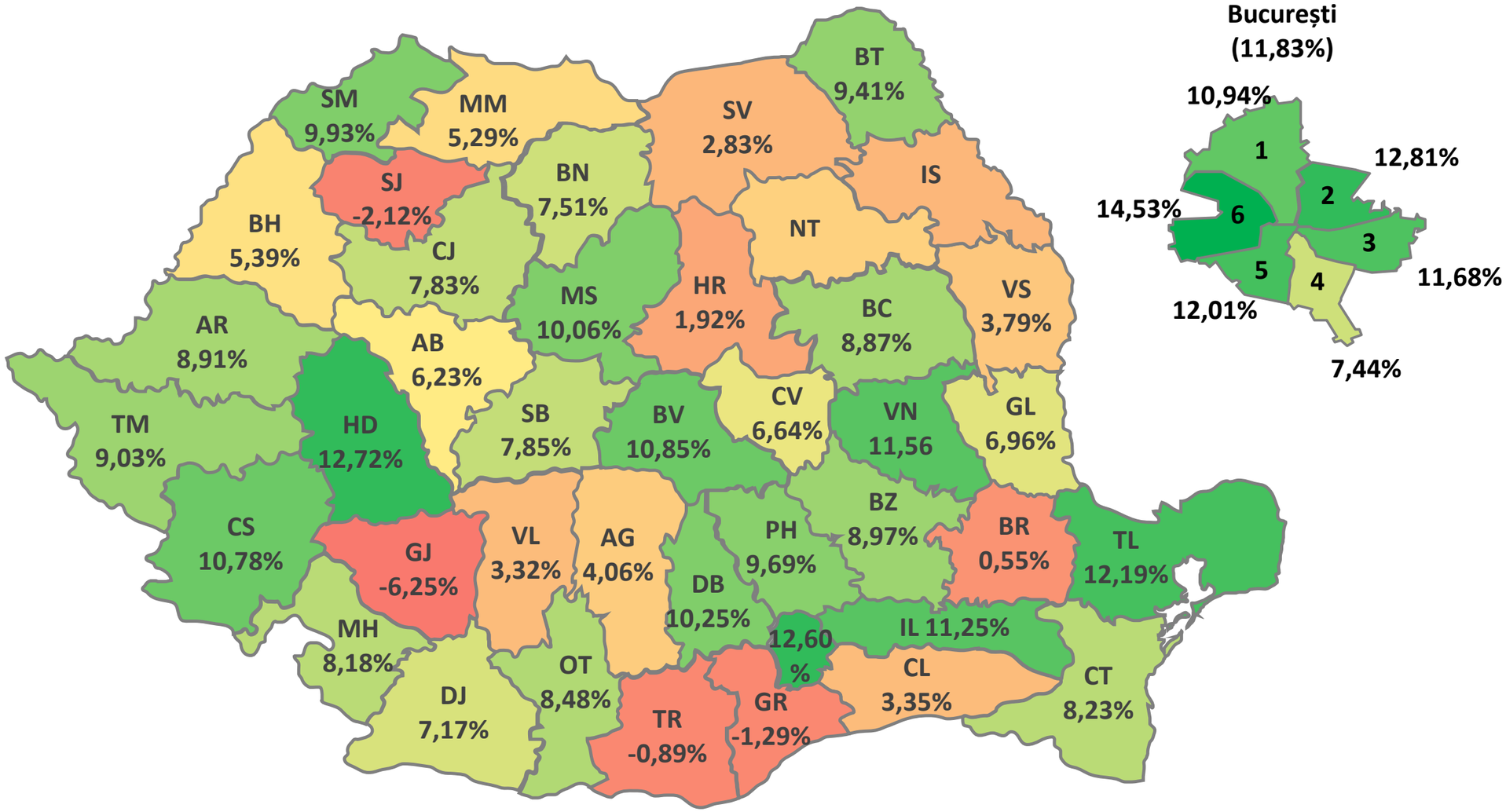

Variație procentuală mică

Variație procentuală mare

Candidați cu media 10

Sesiunea iunie-iulie 2015

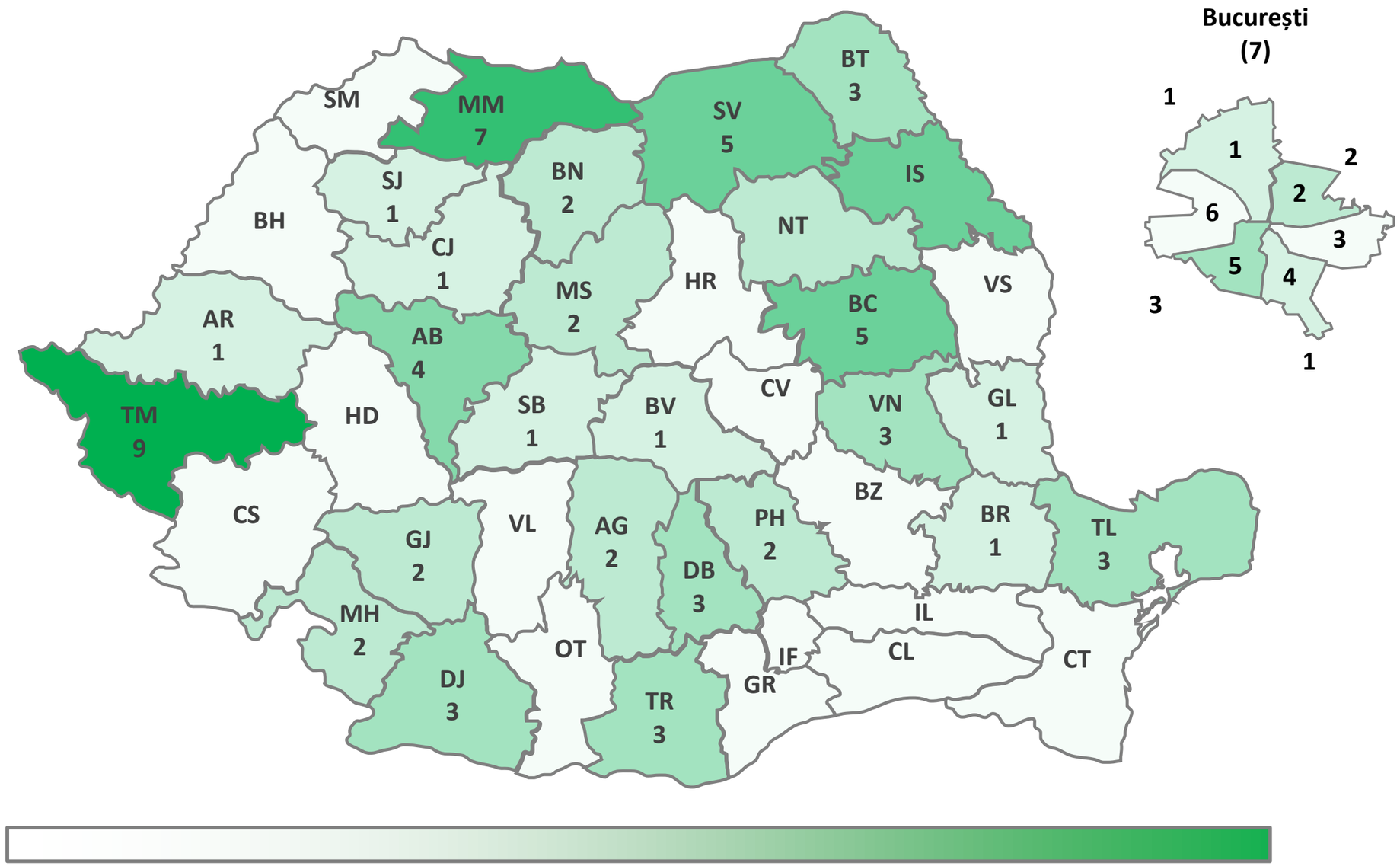

Puțini candidați cu 10

Mulți candidați cu 10

Judeţ	Nr. de contestaţii depuse					Nr. de lucrări ale căror note au fost modificate																													
	Total	Proba E)a)	Proba E)b)	Proba E)c)	Proba E)d)	Proba E)a)							Proba E)b)							Proba E)c)							Proba E)d)						
						TOTAL	%	< 0,5 p	0,5-1 p	1-1,5 p	> 1,5 p	Scor *	TOTAL	%	< 0,5 p	0,5-1 p	1-1,5 p	> 1.5 p	Scor *	TOTAL	%	< 0,5 p	0,5-1 p	1-1,5 p	> 1.5 p	Scor *	TOTAL	%	< 0,5 p	0,5-1 p	1-1,5 p	> 1.5 p	Scor *
AB	744	345	1	175	223	156	45,2%	1	107	48	0	0,90	1	100,0%	0	1	0	0	0,75	65	37,1%	21	33	11	0	0,67	78	35,0%	12	51	15	0	0,77
AG	2.437	1.221	0	606	610	770	63,1%	13	435	271	51	1,00	0		0	0	0	0		268	44,2%	59	167	41	1	0,72	246	40,3%	51	162	29	4	0,73
AR	860	390	13	208	249	114	29,2%	5	91	17	1	0,81	0	0,0%	0	0	0	0		66	31,7%	10	46	7	3	0,78	69	27,7%	14	52	2	1	0,68
B	4.867	2.022	27	1.258	1.560	1.534	75,9%	15	688	576	255	1,14	19	70,4%	0	8	8	3	1,16	552	43,9%	94	329	110	19	0,81	539	34,6%	66	343	91	39	0,86
BC	1.408	720	0	356	332	456	63,3%	8	251	131	66	1,07	0		0	0	0	0		114	32,0%	20	74	18	2	0,76	123	37,0%	12	90	19	2	0,80
BH	1.831	868	34	523	406	422	48,6%	11	284	121	6	0,90	12	35,3%	0	8	4	0	0,92	197	37,7%	25	130	41	1	0,80	117	28,8%	24	82	10	1	0,70
BN	647	233	9	180	225	82	35,2%	0	62	20	0	0,87	1	11,1%	0	0	1	0	1,25	54	30,0%	4	32	17	1	0,89	78	34,7%	4	54	12	8	0,93
BR	709	361	0	180	168	175	48,5%	3	102	61	9	0,98	0		0	0	0	0		102	56,7%	30	56	16	0	0,68	51	30,4%	10	27	12	2	0,82
BT	1.107	439	0	376	292	153	34,9%	3	118	25	7	0,88	0		0	0	0	0		140	37,2%	31	87	16	6	0,75	84	28,8%	8	63	11	2	0,80
BV	735	252	24	191	268	155	61,5%	0	100	49	6	0,96	12	50,0%	0	7	5	0	0,96	86	45,0%	9	62	14	1	0,79	128	47,8%	23	67	31	7	0,85
BZ	1.227	628	0	290	309	286	45,5%	4	216	64	2	0,86	0		0	0	0	0		118	40,7%	8	77	30	3	0,88	87	28,2%	21	62	4	0	0,65
CJ	1.221	504	23	338	356	300	59,5%	5	205	78	12	0,92	7	30,4%	0	6	1	0	0,82	172	50,9%	22	110	34	6	0,83	181	50,8%	14	116	43	8	0,89
CL	504	231	0	130	143	140	60,6%	7	83	42	8	0,95	0		0	0	0	0		50	38,5%	7	30	12	1	0,83	52	36,4%	7	34	7	4	0,85
CS	485	166	0	160	159	53	31,9%	5	46	2	0	0,72	0		0	0	0	0		56	35,0%	7	37	11	1	0,81	60	37,7%	14	37	8	1	0,72
CT	2.052	898	0	548	606	473	52,7%	40	301	106	26	0,89	0		0	0	0	0		236	43,1%	68	139	28	1	0,67	213	35,1%	45	137	30	1	0,72
CV	372	172	32	87	81	83	48,3%	14	51	16	2	0,79	18	56,3%	0	13	4	1	0,93	42	48,3%	14	25	3	0	0,62	26	32,1%	5	16	3	2	0,81
DB	735	258	0	238	239	98	38,0%	7	76	14	1	0,80	0		0	0	0	0		72	30,3%	10	48	12	2	0,80	68	28,5%	8	51	8	1	0,77
DJ	2.209	1.191	0	480	538	707	59,4%	6	437	218	46	0,98	0		0	0	0	0		192	40,0%	44	126	19	3	0,70	208	38,7%	30	144	27	7	0,78
GJ	1.246	413	0	369	464	117	28,3%	4	94	18	1	0,82	0		0	0	0	0		163	44,2%	20	106	34	3	0,82	160	34,5%	25	109	20	6	0,78
GL	1.985	997	0	500	488	639	64,1%	19	310	209	101	1,10	0		0	0	0	0		227	45,4%	38	134	51	4	0,80	173	35,5%	29	103	38	3	0,80
GR	829	391	0	219	219	173	44,2%	9	125	35	4	0,85	0		0	0	0	0		67	30,6%	17	40	9	1	0,71	77	35,2%	26	39	11	1	0,67
HD	856	388	4	220	244	172	44,3%	1	123	47	1	0,89	1	25,0%	0	1	0	0	0,75	74	33,6%	10	49	15	0	0,78	95	38,9%	12	55	24	4	0,87
HR	958	469	139	190	160	164	35,0%	3	99	50	12	0,98	61	43,9%	0	40	17	4	0,97	59	31,1%	7	45	6	1	0,76	65	40,6%	6	45	10	4	0,86
IF	423	145	0	141	137	50	34,5%	3	37	9	1	0,84	0		0	0	0	0		53	37,6%	12	31	10	0	0,73	43	31,4%	8	29	6	0	0,73
IL	465	193	0	117	155	97	50,3%	3	71	20	3	0,88	0		0	0	0	0		36	30,8%	8	24	4	0	0,69	39	25,2%	6	26	7	0	0,76
IS	1.997	1.008	0	470	519	519	51,5%	11	339	137	32	0,95	0		0	0	0	0		164	34,9%	46	98	20	0	0,67	176	33,9%	31	122	22	1	0,73
MH	647	240	0	220	187	190	79,2%	7	107	61	15	0,99	0		0	0	0	0		86	39,1%	14	55	12	5	0,81	66	35,3%	14	36	13	3	0,80
MM	1.439	713	26	309	391	417	58,5%	9	272	124	12	0,92	7	26,9%	0	3	3	1	1,14	119	38,5%	12	80	23	4	0,84	122	31,2%	26	80	16	0	0,71
MS	1.153	572	59	241	281	284	49,7%	2	190	83	9	0,93	18	30,5%	2	14	2	0	0,75	108	44,8%	9	82	16	1	0,79	96	34,2%	8	74	13	1	0,79
NT	1.691	796	0	422	473	230	28,9%	4	191	33	2	0,82	0		0	0	0	0		170	40,3%	29	118	23	0	0,73	194	41,0%	32	134	28	0	0,74
OT	1.284	553	0	392	339	236	42,7%	11	173	47	5	0,85	0		0	0	0	0		168	42,9%	27	107	30	4	0,79	130	38,3%	23	86	18	3	0,76
PH	1.645	720	0	447	478	242	33,6%	10	196	33	3	0,81	0		0	0	0	0		213	47,7%	35	133	44	1	0,78	152	31,8%	31	100	20	1	0,72
SB	746	319	35	183	209	150	47,0%	7	96	37	10	0,93	18	51,4%	0	14	3	1	0,90	96	52,5%	16	52	26	2	0,83	76	36,4%	25	39	11	1	0,67
SJ	627	279	13	142	193	142	50,9%	4	84	38	16	1,01	8	61,5%	0	5	3	0	0,94	49	34,5%	11	29	8	1	0,74	110	57,0%	10	68	26	6	0,89
SM	610	245	47	136	182	93	38,0%	1	62	27	3	0,93	24	51,1%	0	11	12	1	1,05	63	46,3%	5	49	8	1	0,79	75	41,2%	10	52	12	1	0,78
SV	2.354	1.020	0	638	696	386	37,8%	6	287	76	17	0,90	0		0	0	0	0		288	45,1%	34	187	57	10	0,83	233	33,5%	39	169	21	4	0,73
TL	259	97	0	82	80	48	49,5%	1	35	9	3	0,91	0		0	0	0	0		59	72,0%	5	25	18	11	1,09	19	23,8%	1	12	2	4	1,04
TM	847	294	7	258	288	151	51,4%	2	106	41	2	0,90	4	57,1%	0	4	0	0	0,75	77	29,8%	17	49	9	2	0,73	79	27,4%	9	53	16	1	0,81
TR	1.254	513	0	406	335	221	43,1%	24	159	36	2	0,79	0		0	0	0	0		180	44,3%	30	121	24	5	0,77	110	32,8%	20	78	11	1	0,72
VL	1.140	485	0	323	332	252	52,0%	2	191	56	3	0,87	0		0	0	0	0		133	41,2%	17	76	35	5	0,86	91	27,4%	7	69	12	3	0,82
VN	586	259	0	143	184	107	41,3%	3	73	28	3	0,90	0		0	0	0	0		50	35,0%	10	31	9	0	0,74	53	28,8%	10	36	6	1	0,74
VS	1.310	629	0	293	388	216	34,3%	4	173	32	7	0,86	0		0	0	0	0		100	34,1%	20	68	11	1	0,72	125	32,2%	10	104	10	1	0,76
Total 2015	**50.501**	**22.637**	**493**	**13.185**	**14.186**	**11.453**	**50,6%**	**297**	**7.246**	**3.145**	**765**	**0,96**	**211**	**42,8%**	**2**	**135**	**63**	**11**	**0,96**	**5.384**	**40,8%**	**932**	**3.397**	**942**	**113**	**0,78**	**4.967**	**35,0%**	**786**	**3.306**	**735**	**140**	**0,78**
Total 2014	**40.830**	**17.225**	**323**	**10.825**	**12.457**	**7.517**	**43,6%**	**290**	**5.108**	**1.870**	**249**	**0,90**	**154**	**47,7%**	**3**	**105**	**44**	**2**	**0,90**	**4.096**	**37,8%**	**509**	**2.683**	**781**	**123**	**0,82**	**4.322**	**34,7%**	**448**	**3.018**	**740**	**116**	**0,82**
Total 2013	**44.217**	**17.101**	**358**	**13.538**	**13.220**	**6.819**	**39,9%**	**244**	**4.727**	**1.685**	**163**	**0,89**	**169**	**47,2%**	**4**	**123**	**37**	**5**	**0,88**	**4.242**	**31,3%**	**514**	**2.869**	**758**	**101**	**0,81**	**4.147**	**31,4%**	**425**	**2.898**	**716**	**108**	**0,82**

Scor * Medie ponderată a modificărilor notelor iniţiale pe tranşe. Ponderile considerate sunt 0,25 pe primul interval, 0,75 pe al doilea, 1,25 pe al treilea şi 2 pe ultimul interval

| Judeţ | Lucrări ale căror note au fost modificate | | |

	Candidaţi prezenţi	Candidaţi reuşiţi	Candidaţi respinşi	Candidaţi eliminaţi
Promoția curentă	**137.481**	**102.047**	**35.212**	**222**
Rural	**40.191**	**24.912**	**15.171**	**108**
Tehnologica	18.406	8.208	10.123	75
Teoretica	19.009	14.663	4.314	32
Vocationala	2.776	2.041	734	1
Urban	**97.290**	**77.135**	**20.041**	**114**
Tehnologica	28.038	16.548	11.431	59
Teoretica	60.289	53.696	6.549	44
Vocationala	8.963	6.891	2.061	11
Promoția anterioară	**22.234**	**6.389**	**15.735**	**110**
Rural	**7.385**	**1.944**	**5.400**	**41**
Tehnologica	4.882	1.218	3.631	33
Teoretica	2.176	618	1.551	7
Vocationala	327	108	218	1
Urban	**14.849**	**4.445**	**10.335**	**69**
Tehnologica	9.006	2.459	6.496	51
Teoretica	4.702	1.594	3.094	14
Vocationala	1.141	392	745	4
Total	**159.715**	**108.436**	**50.947**	**332**

	Candidaţi prezenţi	Candidaţi reuşiţi	Candidaţi respinşi	Candidaţi eliminaţi
Promoția curentă	**86,1%**	**74,2%**	**25,6%**	**0,2%**
Rural	**29,2%**	**62,0%**	**37,7%**	**0,3%**
Tehnologica	45,8%	**44,6%**	**55,0%**	**0,4%**
Teoretica	47,3%	**77,1%**	**22,7%**	**0,2%**
Vocationala	6,9%	**73,5%**	**26,4%**	**0,0%**
Urban	**70,8%**	**79,3%**	**20,6%**	**0,1%**
Tehnologica	28,8%	**59,0%**	**40,8%**	**0,2%**
Teoretica	62,0%	**89,1%**	**10,9%**	**0,1%**
Vocationala	9,2%	**76,9%**	**23,0%**	**0,1%**
Promoția anterioară	**13,9%**	**28,7%**	**70,8%**	**0,5%**
Rural	**33,2%**	**26,3%**	**73,1%**	**0,6%**
Tehnologica	66,1%	**24,9%**	**74,4%**	**0,7%**
Teoretica	29,5%	**28,4%**	**71,3%**	**0,3%**
Vocationala	4,4%	**33,0%**	**66,7%**	**0,3%**
Urban	**66,8%**	**29,9%**	**69,6%**	**0,5%**
Tehnologica	60,7%	**27,3%**	**72,1%**	**0,6%**
Teoretica	31,7%	**33,9%**	**65,8%**	**0,3%**
Vocationala	7,7%	**34,4%**	**65,3%**	**0,4%**
TOTAL		**67,9%**		

Analiza candidaților respinși	
Promoția curentă	**69,1%**
Rural	**43,1%**
Tehnologica	66,7%
Teoretica	28,4%
Vocationala	4,8%
Urban	**56,9%**
Tehnologica	57,0%
Teoretica	32,7%
Vocationala	10,3%
Promoția anterioară	**30,9%**
Rural	**34,3%**
Tehnologica	67,2%
Teoretica	28,7%
Vocationala	4,0%
Urban	**65,7%**
Tehnologica	62,9%
Teoretica	29,9%
Vocationala	7,2%

Analiza candidaților reuşiţi	
Promoția curentă	**94,1%**
Rural	**24,4%**
Tehnologica	32,9%
Teoretica	58,9%
Vocationala	8,2%
Urban	**75,6%**
Tehnologica	21,5%
Teoretica	69,6%
Vocationala	8,9%
Promoția anterioară	**5,9%**
Rural	**30,4%**
Tehnologica	62,7%
Teoretica	31,8%
Vocationala	5,6%
Urban	**69,6%**
Tehnologica	55,3%
Teoretica	35,9%
Vocationala	8,8%

Analiza promovabilităţii	
Promoția curentă - Urban - Teoretica	**89,1%**
Promoția curentă - Urban - TOTAL	**79,3%**
Promoția curentă - Rural - Teoretica	**77,1%**
Promoția curentă - Urban - Vocationala	**76,9%**
Promoția curentă - TOTAL	**74,2%**
Promoția curentă - Rural - Vocationala	**73,5%**
TOTAL	**67,9%**
Promoția curentă - Rural - TOTAL	**62,0%**
Promoția curentă - Urban - Tehnologica	**59,0%**
Promoția curentă - Rural - Tehnologica	**44,6%**
Promoția anterioară - Urban - Vocationala	**34,4%**
Promoția anterioară - Urban - Teoretica	**33,9%**
Promoția anterioară - Rural - Vocationala	**33,0%**
Promoția anterioară - Urban - TOTAL	**29,9%**
Promoția anterioară - TOTAL	**28,7%**
Promoția anterioară - Rural - Teoretica	**28,4%**
Promoția anterioară - Rural - TOTAL	**26,3%**
Promoția anterioară - Urban - Tehnologica	**24,9%**
Promoția anterioară - Rural - Tehnologica	**24,9%**

Analiza candidaților respinși	
Rural	**40,4%**
Tehnologica	66,9%
Teoretica	28,5%
Vocationala	4,6%
Urban	**59,6%**
Tehnologica	59,0%
Teoretica	31,7%
Vocationala	9,2%

Analiza candidaților prezenți	
Rural	**29,8%**
Tehnologica	48,9%
Teoretica	44,5%
Vocationala	6,5%
Urban	**70,2%**
Tehnologica	33,0%
Teoretica	58,0%
Vocationala	9,0%

Rezultate bacalaureat - SINTEZĂ SESIUNEA I (toţi candidaţii) 2015

Judeţ	Candidaţi înscrişi	Candidaţi prezenţi	Candidaţi neprezentaţi	Candidaţi eliminaţi din examen	Candidaţi respinşi total	Candidaţi respinşi cu media 5-5.49	Candidaţi respinşi cu media 5,5-5.98	Candidaţi reuşiţi	Candidaţi cu media 6-6,49	Candidaţi cu media 6,5-6,99	Candidaţi cu media 7-7,49	Candidaţi cu media 7,5-7,99	Candidaţi cu media 8-8,49	Candidaţi cu media 8,5-8,99	Candidaţi cu media 9-9,49	Candidaţi cu media 9,5-9,99	Candidaţi cu media 10	Promovab. 2015	Promovab. 2014	Variaţie procente 2015-2014	Judeţ
AB	3.029	2.904	125	6	710	31	111	2.188	216	218	260	283	308	339	338	222	4	75,3%	69,1%	6,2%	AB
AG	5.486	5.299	187	3	1.670	104	215	3.626	522	450	464	521	497	524	474	172	2	68,4%	64,3%	4,1%	AG
AR	3.551	3.321	230	2	1.302	86	196	2.017	282	281	309	280	280	290	210	84	1	60,7%	51,8%	8,9%	AR
B	17.761	16.990	771	24	5.035	311	837	11.931	1.607	1.314	1.348	1.475	1.593	1.685	1.931	971	7	70,2%	58,3%	11,9%	B
BC	4.723	4.519	204	7	898	85	182	3.614	377	398	434	496	564	540	535	265	5	80,0%	71,1%	8,9%	BC
BH	5.488	5.274	214	117	1.742	93	220	3.415	401	502	508	545	470	470	362	157	0	64,8%	59,4%	5,4%	BH
BN	2.569	2.393	176	1	678	55	113	1.714	207	205	226	229	243	251	219	132	2	71,6%	64,1%	7,5%	BN
BR	2.072	2.039	33	0	426	43	98	1.613	176	194	217	237	232	225	243	88	1	79,1%	78,6%	0,5%	BR
BT	3.234	3.077	157	2	799	63	135	2.276	247	235	276	324	351	347	330	163	3	74,0%	64,5%	9,5%	BT
BV	3.573	3.452	121	2	670	57	155	2.780	315	323	316	370	362	416	454	223	1	80,5%	69,6%	10,9%	BV
BZ	3.429	3.318	111	4	970	62	118	2.344	232	311	335	346	336	376	305	103	0	70,6%	61,7%	8,9%	BZ
CJ	4.958	4.831	127	2	799	85	170	4.030	400	387	475	573	648	691	606	249	1	83,4%	75,6%	7,9%	CJ
CL	1.848	1.735	113	4	749	35	81	982	160	153	134	143	142	108	101	41	0	56,6%	53,4%	3,2%	CL
CS	2.183	1.994	189	6	748	31	97	1.240	178	189	175	193	184	158	100	63	0	62,2%	51,4%	10,8%	CS
CT	6.492	6.066	426	23	2.612	100	272	3.431	425	469	482	467	488	514	395	191	0	56,6%	48,3%	8,2%	CT
CV	1.521	1.451	70	2	522	8	46	927	115	136	143	139	143	119	90	42	0	63,9%	57,3%	6,6%	CV
DB	4.393	4.156	237	6	1.584	111	182	2.566	299	297	332	310	324	361	392	248	3	61,7%	51,5%	10,3%	DB
DJ	5.591	5.058	533	10	1.864	95	269	3.184	456	426	432	423	425	422	416	181	3	62,9%	55,7%	7,2%	DJ
GJ	4.557	4.222	335	18	1.903	74	172	2.301	300	258	331	315	313	302	314	166	2	54,5%	60,8%	-6,3%	GJ
GL	4.269	4.076	193	5	957	78	175	3.114	332	381	414	457	486	476	414	153	1	76,4%	69,4%	7,0%	GL
GR	2.097	1.958	139	4	1.223	35	98	731	140	112	116	109	89	83	65	17	0	37,3%	38,8%	-1,5%	GR
HD	3.976	3.734	242	1	1.126	67	171	2.607	327	324	358	355	389	397	322	135	0	69,8%	57,0%	12,8%	HD
HR	2.646	2.482	164	3	1.093	26	99	1.386	175	224	252	240	209	183	82	21	0	55,8%	54,0%	1,9%	HR
IF	1.701	1.537	164	2	891	51	121	644	158	118	97	87	73	54	41	16	0	41,9%	29,3%	12,6%	IF
IL	2.025	1.897	128	4	588	48	99	1.305	193	159	166	162	182	214	165	64	0	68,8%	57,4%	11,4%	IL
IS	6.059	5.712	347	5	1.270	90	231	4.437	409	454	486	542	656	711	735	439	5	77,7%	74,8%	2,9%	IS
MH	2.443	2.231	212	0	1.006	24	68	1.225	169	142	170	156	168	148	160	110	2	54,9%	46,6%	8,3%	MH
MM	4.301	4.010	291	1	1.262	66	184	2.747	363	343	363	374	385	420	360	132	7	68,5%	63,2%	5,3%	MM
MS	4.309	4.097	212	7	1.233	65	185	2.857	322	344	403	424	432	429	334	167	2	69,7%	59,7%	10,0%	MS
NT	4.493	4.278	215	10	1.206	61	179	3.062	323	320	386	433	440	506	460	192	2	71,6%	67,2%	4,4%	NT
OT	4.077	3.720	357	6	1.559	69	126	2.155	251	268	327	304	323	285	267	130	0	57,9%	49,5%	8,4%	OT
PH	6.597	6.311	286	3	1.542	109	278	4.766	512	463	503	608	643	817	847	371	2	75,5%	65,9%	9,7%	PH
SB	2.710	2.550	160	2	567	41	108	1.981	217	200	242	264	341	301	284	131	1	77,7%	69,9%	7,8%	SB
SJ	2.088	1.938	150	3	711	23	81	1.224	161	142	145	180	180	181	176	58	1	63,2%	65,3%	-2,1%	SJ
SM	2.666	2.587	79	1	674	49	125	1.912	217	234	277	267	274	293	224	126	0	73,9%	63,9%	10,0%	SM
SV	6.345	6.055	290	2	1.809	74	244	4.244	470	545	579	597	606	658	538	246	5	70,1%	67,3%	2,8%	SV
TL	1.450	1.351	99	0	361	19	55	990	107	118	119	141	146	155	144	57	3	73,3%	61,0%	12,3%	TL
TM	5.199	4.881	318	20	1.630	105	239	3.231	386	403	413	455	449	439	446	231	9	66,2%	57,2%	9,0%	TM
TR	3.473	3.157	316	9	1.749	65	177	1.399	220	220	196	176	180	201	144	59	3	44,3%	45,3%	-1,0%	TR
VL	3.701	3.488	213	2	1.172	54	143	2.314	265	269	284	341	340	313	326	176	0	66,3%	63,1%	3,3%	VL
VN	2.627	2.500	127	1	716	52	120	1.783	207	189	184	208	253	286	282	171	3	71,3%	59,8%	11,5%	VN
VS	3.229	3.066	163	2	921	63	162	2.143	273	274	264	287	365	331	274	75	0	69,9%	66,1%	3,7%	VS
TOTAL	**168.939**	**159.715**	**9.224**	**332**	**50.947**	**2.863**	**7.137**	**108.436**	**13.112**	**12.992**	**13.941**	**14.836**	**15.512**	**16.019**	**14.905**	**7.038**	**81**	**67,9%**	**60,7%**	**7,2%**	**TOTAL**

Rezultate bacalaureat - SINTEZĂ SESIUNEA I ((toţi candidaţii) Filiera Teoretică 2015

Judeţ	Candidaţi înscrişi	Candidaţi prezenţi	Candidaţi neprezentaţi	Candidaţi eliminaţi din examen	Candidaţi respinşi total	Candidaţi respinşi cu media 5-5.49	Candidaţi respinşi cu media 5,5-5.98	Candidaţi reuşiţi	Candidaţi cu media 6-6,49	Candidaţi cu media 6,5-6,99	Candidaţi cu media 7-7,49	Candidaţi cu media 7,5-7,99	Candidaţi cu media 8-8,49	Candidaţi cu media 8,5-8,99	Candidaţi cu media 9-9,49	Candidaţi cu media 9,5-9,99	Candidaţi cu media 10	Promovab. 2015	Promovab. 2014	Variaţie procente 2015-2014	Judeţ
AB	1.379	1.365	14	3	123	5	38	1.239	77	79	136	146	192	200	242	163	4	90,8%	83,8%	7,0%	AB
AG	2.655	2.633	22	1	416	19	66	2.216	189	191	249	325	330	374	401	155	2	84,2%	85,8%	-1,7%	AG
AR	1.583	1.541	42	2	345	23	62	1.194	118	122	151	152	192	226	155	77	1	77,5%	69,4%	8,1%	AR
B	10.633	10.375	258	7	1.828	134	393	8.540	850	807	891	1.036	1.160	1.326	1.609	854	7	82,3%	72,1%	10,2%	B
BC	2.653	2.603	50	4	291	34	68	2.308	170	191	222	283	369	396	430	242	5	88,7%	82,2%	6,5%	BC
BH	3.014	2.945	69	33	663	32	91	2.249	213	277	321	360	324	346	275	133	0	76,4%	75,9%	0,5%	BH
BN	1.134	1.118	16	0	143	8	37	975	80	83	116	121	149	166	165	94	1	87,2%	88,5%	-1,3%	BN
BR	1.380	1.373	7	0	182	21	49	1.191	96	119	141	173	167	195	215	84	1	86,7%	87,0%	-0,3%	BR
BT	2.082	2.036	46	1	395	19	60	1.640	134	146	176	238	271	269	258	145	3	80,6%	75,2%	5,4%	BT
BV	2.125	2.098	27	1	209	19	57	1.888	146	162	182	224	253	323	389	208	1	90,0%	80,7%	9,3%	BV
BZ	1.880	1.862	18	2	272	19	55	1.588	99	190	215	238	243	273	238	92	0	85,3%	86,3%	-1,1%	BZ
CJ	2.677	2.653	24	1	183	22	54	2.469	122	144	235	312	414	504	506	231	1	93,1%	87,8%	5,2%	CJ
CL	1.043	1.027	16	0	268	24	40	759	110	104	93	120	111	89	93	39	0	73,9%	68,3%	5,6%	CL
CS	1.244	1.211	33	2	276	14	54	933	111	120	127	148	144	133	88	62	0	77,0%	65,8%	11,2%	CS
CT	3.047	2.964	83	2	709	32	93	2.253	165	226	279	284	335	420	365	179	0	76,0%	72,2%	3,8%	CT
CV	899	879	20	1	185	4	27	693	62	81	91	112	119	101	86	41	0	78,8%	74,0%	4,8%	CV
DB	2.381	2.325	56	0	551	58	91	1.774	180	187	237	211	215	269	285	187	3	76,3%	67,7%	8,6%	DB
DJ	3.001	2.920	81	2	608	35	110	2.310	237	252	273	310	337	356	368	174	3	79,1%	76,6%	2,5%	DJ
GJ	1.718	1.663	55	5	265	13	38	1.393	94	114	188	188	192	215	248	152	2	83,8%	89,0%	-5,3%	GJ
GL	2.126	2.095	31	2	229	21	54	1.864	112	144	206	251	301	347	358	144	1	89,0%	85,2%	3,8%	GL
GR	965	940	25	3	444	9	51	493	86	69	68	80	61	66	49	14	0	52,4%	57,2%	-4,7%	GR
HD	2.137	2.103	34	1	293	19	61	1.809	144	179	245	250	292	307	270	122	0	86,0%	76,7%	9,3%	HD
HR	1.143	1.122	21	0	299	16	36	823	70	91	133	137	152	154	66	20	0	73,4%	77,1%	-3,8%	HR
IF	810	744	66	1	348	17	41	395	65	74	65	61	53	31	30	16	0	53,1%	43,0%	10,1%	IF
IL	1.110	1.090	20	0	164	23	44	926	97	90	110	107	146	175	141	60	0	85,0%	71,5%	13,4%	IL
IS	3.030	2.967	63	1	337	30	77	2.629	153	174	210	266	376	482	576	387	5	88,6%	87,6%	1,0%	IS
MH	1.278	1.210	68	0	341	13	31	869	83	82	111	114	128	117	132	101	1	71,8%	64,2%	7,6%	MH
MM	2.167	2.087	80	0	410	27	59	1.677	163	176	209	233	253	288	245	106	4	80,4%	76,5%	3,8%	MM
MS	2.170	2.140	30	2	333	25	74	1.805	150	155	210	264	285	318	268	153	2	84,3%	75,9%	8,5%	MS
NT	1.711	1.694	17	2	134	11	29	1.558	67	82	136	196	233	304	371	167	2	92,0%	89,3%	2,6%	NT
OT	2.138	2.100	38	1	452	30	66	1.647	143	188	248	230	262	234	226	116	0	78,4%	75,8%	2,6%	OT
PH	3.103	3.062	41	0	332	32	80	2.730	184	186	235	325	371	524	605	298	2	89,2%	81,6%	7,5%	PH
SB	1.246	1.235	11	1	126	7	28	1.108	65	81	103	139	201	196	215	107	1	89,7%	88,8%	0,9%	SB
SJ	1.053	1.029	24	0	227	11	29	802	73	83	79	118	122	134	145	48	0	77,9%	79,8%	-1,9%	SJ
SM	1.424	1.404	20	1	178	13	43	1.225	89	114	137	169	192	219	188	117	0	87,3%	77,7%	9,6%	SM
SV	3.740	3.611	129	0	704	35	109	2.907	247	343	379	411	431	472	410	209	5	80,5%	80,9%	-0,4%	SV
TL	685	669	16	0	89	7	18	580	45	45	70	80	91	95	104	48	2	86,7%	75,5%	11,1%	TL
TM	2.646	2.577	69	8	530	40	87	2.039	173	180	226	260	310	323	362	197	8	79,1%	74,2%	5,0%	TM
TR	2.086	2.031	55	6	860	34	126	1.165	157	172	168	152	155	173	133	52	3	57,4%	58,4%	-1,1%	TR
VL	1.766	1.704	62	0	279	11	45	1.425	102	125	166	201	216	202	256	157	0	83,6%	79,4%	4,2%	VL
VN	1.192	1.174	18	0	186	18	44	988	46	63	92	112	143	198	188	144	2	84,2%	77,2%	6,9%	VN
VS	1.845	1.797	48	1	301	15	70	1.495	138	146	161	196	277	265	244	68	0	83,2%	81,1%	2,1%	VS
TOTAL	**88.099**	**86.176**	**1.923**	**97**	**15.508**	**999**	**2.785**	**70.571**	**5.905**	**6.637**	**8.090**	**9.333**	**10.568**	**11.805**	**11.998**	**6.163**	**72**	**81,9%**	**77,2%**	**4,7%**	**TOTAL**

Rezultate bacalaureat - SINTEZĂ SESIUNEA I ((toţi candidaţii) Filiera Tehnologică 2015

Judeţ	Candidaţi înscrişi	Candidaţi prezenţi	Candidaţi neprezentaţi	Candidaţi eliminaţi din examen	Candidaţi respinşi total	Candidaţi respinşi cu media 5-5.49	Candidaţi respinşi cu media 5,5-5.98	Candidaţi reuşiţi	Candidaţi cu media 6-6,49	Candidaţi cu media 6,5-6,99	Candidaţi cu media 7-7,49	Candidaţi cu media 7,5-7,99	Candidaţi cu media 8-8,49	Candidaţi cu media 8,5-8,99	Candidaţi cu media 9-9,49	Candidaţi cu media 9,5-9,99	Candidaţi cu media 10	Promovab. 2015	Promovab. 2014	Variaţie procente 2015-2014	Judeţ
AB	1.246	1.136	110	2	533	22	63	601	104	113	86	90	73	72	39	24	0	52,9%	47,8%	5,1%	AB
AG	2.423	2.270	153	2	1.133	70	128	1.135	274	213	171	159	133	114	58	13	0	50,0%	44,7%	5,3%	AG
AR	1.662	1.483	179	0	876	43	111	607	127	125	121	104	56	35	34	5	0	40,9%	30,8%	10,1%	AR
B	5.891	5.407	484	15	2.860	143	329	2.532	565	370	325	343	315	274	246	94	0	46,8%	34,8%	12,0%	B
BC	1.770	1.624	146	2	547	35	96	1.075	181	167	172	172	158	118	91	16	0	66,2%	53,6%	12,6%	BC
BH	1.992	1.855	137	84	966	46	102	805	141	165	124	138	92	69	58	18	0	43,4%	36,4%	7,0%	BH
BN	1.155	1.001	154	1	483	35	60	517	92	85	71	79	58	59	41	31	1	51,6%	41,4%	10,3%	BN
BR	453	428	25	0	192	16	30	236	45	49	46	42	29	14	11	0	0	55,1%	53,7%	1,5%	BR
BT	801	698	103	1	307	31	42	390	67	51	60	49	50	49	53	11	0	55,9%	43,1%	12,7%	BT
BV	1.193	1.101	92	0	405	31	78	696	136	124	107	115	87	64	52	11	0	63,2%	50,9%	12,3%	BV
BZ	1.182	1.098	84	1	604	27	49	493	95	85	76	64	50	67	49	7	0	44,9%	32,8%	12,1%	BZ
CJ	1.593	1.503	90	1	489	41	78	1.013	187	160	160	163	147	117	65	14	0	67,4%	54,2%	13,2%	CJ
CL	742	645	97	4	435	10	34	206	47	44	37	23	29	17	7	2	0	31,9%	31,5%	0,4%	CL
CS	796	643	153	4	439	11	29	200	43	49	36	24	21	20	7	0	0	31,1%	23,3%	7,8%	CS
CT	3.002	2.676	326	21	1.719	56	138	936	204	190	165	145	122	81	22	7	0	35,0%	26,9%	8,1%	CT
CV	413	367	46	1	251	2	16	115	29	24	27	12	11	8	4	0	0	31,3%	23,6%	7,8%	CV
DB	1.685	1.516	169	6	941	45	71	569	87	80	59	64	67	68	91	53	0	37,5%	28,5%	9,0%	DB
DJ	2.183	1.745	438	5	1.125	49	126	615	176	127	114	78	56	38	24	2	0	35,2%	26,0%	9,3%	DJ
GJ	2.487	2.220	267	10	1.494	38	99	716	147	113	101	109	100	78	59	9	0	32,3%	43,7%	-11,5%	GJ
GL	1.878	1.722	156	2	663	46	98	1.057	185	197	189	173	164	104	39	6	0	61,4%	52,2%	9,2%	GL
GR	1.056	943	113	1	737	24	41	205	48	37	42	23	26	15	12	2	0	21,7%	21,6%	0,2%	GR
HD	1.562	1.364	198	0	755	36	97	609	141	114	82	86	73	63	43	7	0	44,6%	31,1%	13,6%	HD
HR	1.079	950	129	3	603	7	43	344	77	82	78	59	27	14	7	0	0	36,2%	28,7%	7,5%	HR
IF	745	653	92	1	450	22	55	202	67	36	26	22	19	22	10	0	0	30,9%	16,9%	14,0%	IF
IL	805	701	104	4	413	24	49	284	85	62	46	38	20	21	11	1	0	40,5%	28,5%	12,0%	IL
IS	2.455	2.192	263	3	811	45	119	1.378	193	211	221	208	213	173	119	40	0	62,9%	56,3%	6,6%	IS
MH	991	850	141	0	603	8	24	247	60	48	45	31	24	20	14	5	0	29,1%	21,7%	7,4%	MH
MM	1.712	1.516	196	1	748	31	91	767	141	123	101	92	93	98	95	21	3	50,6%	44,1%	6,5%	MM
MS	1.802	1.635	167	4	805	26	94	826	148	146	141	127	115	86	51	12	0	50,5%	38,5%	12,0%	MS
NT	2.282	2.093	189	8	909	39	107	1.176	204	174	188	191	155	166	76	22	0	56,2%	52,5%	3,7%	NT
OT	1.776	1.463	313	5	1.050	30	55	408	85	68	67	56	48	38	33	13	0	27,9%	20,7%	7,2%	OT
PH	3.178	2.935	243	3	1.192	74	193	1.740	317	261	247	256	231	233	156	39	0	59,3%	46,7%	12,6%	PH
SB	1.253	1.105	148	1	412	31	67	692	127	95	95	100	109	87	56	23	0	62,6%	52,1%	10,6%	SB
SJ	884	761	123	3	441	8	45	317	58	43	56	52	43	36	20	8	1	41,7%	44,5%	-2,9%	SJ
SM	909	858	51	0	391	17	56	467	86	82	89	70	60	51	23	6	0	54,4%	39,8%	14,7%	SM
SV	2.231	2.076	155	1	1.030	33	123	1.045	187	170	165	157	136	135	75	20	0	50,3%	45,5%	4,9%	SV
TL	631	550	81	0	236	10	27	314	44	54	36	48	50	45	31	5	1	57,1%	43,7%	13,4%	TL
TM	2.048	1.812	236	12	951	47	107	849	157	166	133	130	104	77	63	19	0	46,9%	35,8%	11,1%	TM
TR	1.230	973	257	2	826	26	36	145	40	32	20	16	14	13	4	6	0	14,9%	18,5%	-3,6%	TR
VL	1.731	1.581	150	2	858	37	86	721	136	124	95	111	99	93	51	12	0	45,6%	42,7%	2,9%	VL
VN	1.244	1.139	105	1	485	26	61	653	126	105	63	79	91	75	88	25	1	57,3%	43,2%	14,1%	VN
VS	1.147	1.044	103	1	513	40	61	530	105	109	86	71	72	54	27	6	0	50,8%	44,0%	6,7%	VS
TOTAL	**67.298**	**60.332**	**6.966**	**218**	**31.681**	**1.438**	**3.414**	**28.433**	**5.564**	**4.873**	**4.369**	**4.169**	**3.640**	**3.081**	**2.115**	**615**	**7**	**47,1%**	**38,7%**	**8,4%**	**TOTAL**

Rezultate bacalaureat - SINTEZĂ SESIUNEA I ((toţi candidaţii) Filiera Vocaţională 2015

Judeţ	Candidaţi înscrişi	Candidaţi prezenţi	Candidaţi neprezentaţi	Candidaţi eliminaţi din examen	Candidaţi respinşi total	Candidaţi respinşi cu media 5-5.49	Candidaţi respinşi cu media 5,5-5.98	Candidaţi reuşiţi	Candidaţi cu media 6-6,49	Candidaţi cu media 6,5-6,99	Candidaţi cu media 7-7,49	Candidaţi cu media 7,5-7,99	Candidaţi cu media 8-8,49	Candidaţi cu media 8,5-8,99	Candidaţi cu media 9-9,49	Candidaţi cu media 9,5-9,99	Candidaţi cu media 10	Promovab. 2015	Promovab. 2014	Variaţie procente 2015-2014	Judeţ
AB	404	403	1	1	54	4	10	348	35	26	38	47	43	67	57	35	0	86,4%	79,5%	6,8%	AB
AG	408	396	12	0	121	15	21	275	59	46	44	37	34	36	15	4	0	69,4%	68,8%	0,7%	AG
AR	306	297	9	0	81	20	23	216	37	34	37	24	32	29	21	2	0	72,7%	67,6%	5,2%	AR
B	1.237	1.208	29	2	347	34	115	859	192	137	132	96	118	85	76	23	0	71,1%	65,8%	5,3%	B
BC	300	292	8	1	60	16	18	231	26	40	40	41	37	26	14	7	0	79,1%	72,4%	6,7%	BC
BH	482	474	8	0	113	15	27	361	47	60	63	47	54	55	29	6	0	76,2%	70,5%	5,7%	BH
BN	280	274	6	0	52	12	16	222	35	37	39	29	36	26	13	7	0	81,0%	70,1%	10,9%	BN
BR	239	238	1	0	52	6	19	186	35	26	30	22	36	16	17	4	0	78,2%	82,6%	-4,5%	BR
BT	351	343	8	0	97	13	33	246	46	38	40	37	30	29	19	7	0	71,7%	54,0%	17,8%	BT
BV	255	253	2	1	56	7	20	196	33	37	27	31	22	29	13	4	0	77,5%	58,0%	19,5%	BV
BZ	367	358	9	1	94	16	14	263	38	36	44	44	43	36	18	4	0	73,5%	62,8%	10,6%	BZ
CJ	688	675	13	0	127	22	38	548	91	83	80	98	87	70	35	4	0	81,2%	77,9%	3,3%	CJ
CL	63	63	0	0	46	1	7	17	3	5	4	0	2	2	1	0	0	27,0%	54,8%	-27,8%	CL
CS	143	140	3	0	33	6	14	107	24	20	12	21	19	5	5	1	0	76,4%	57,6%	18,8%	CS
CT	443	426	17	0	184	12	41	242	56	53	38	38	31	13	8	5	0	56,8%	56,1%	0,8%	CT
CV	209	205	4	0	86	2	3	119	24	31	25	15	13	10	0	1	0	58,0%	56,2%	1,9%	CV
DB	327	315	12	0	92	8	20	223	32	30	36	35	42	24	16	8	0	70,8%	55,0%	15,8%	DB
DJ	407	393	14	3	131	11	33	259	43	47	45	35	32	28	24	5	0	65,9%	70,1%	-4,1%	DJ
GJ	352	339	13	3	144	23	35	192	59	31	42	18	21	9	7	5	0	56,6%	65,7%	-9,0%	GJ
GL	265	259	6	1	65	11	23	193	35	40	19	33	21	25	17	3	0	74,5%	68,2%	6,3%	GL
GR	76	75	1	0	42	2	6	33	6	6	6	6	2	2	4	1	0	44,0%	51,9%	-7,9%	GR
HD	277	267	10	0	78	12	13	189	42	31	31	19	24	27	9	6	0	70,8%	69,1%	1,7%	HD
HR	424	410	14	0	191	3	20	219	28	51	41	44	30	15	9	1	0	53,4%	62,4%	-9,0%	HR
IF	146	140	6	0	93	12	25	47	26	8	6	4	1	1	1	0	0	33,6%	31,1%	2,5%	IF
IL	110	106	4	0	11	1	6	95	11	7	10	17	16	18	13	3	0	89,6%	79,4%	10,2%	IL
IS	574	553	21	1	122	15	35	430	63	69	55	68	67	56	40	12	0	77,8%	77,6%	0,2%	IS
MH	174	171	3	0	62	3	13	109	26	12	14	11	16	11	14	4	1	63,7%	62,5%	1,2%	MH
MM	422	407	15	0	104	8	34	303	59	44	53	49	39	34	20	5	0	74,4%	70,3%	4,2%	MM
MS	337	322	15	1	95	14	17	226	24	43	52	33	32	25	15	2	0	70,2%	72,0%	-1,8%	MS
NT	500	491	9	0	163	11	43	328	52	64	62	46	52	36	13	3	0	66,8%	60,3%	6,5%	NT
OT	163	157	6	0	57	9	5	100	23	12	12	18	13	13	8	1	0	63,7%	56,8%	6,9%	OT
PH	316	314	2	0	18	3	5	296	11	16	21	27	41	60	86	34	0	94,3%	92,5%	1,8%	PH
SB	211	210	1	0	29	3	13	181	25	24	44	25	31	18	13	1	0	86,2%	83,1%	3,1%	SB
SJ	151	148	3	0	43	4	7	105	30	16	10	10	15	11	11	2	0	70,9%	74,7%	-3,7%	SJ
SM	333	325	8	0	105	19	26	220	42	38	51	28	22	23	13	3	0	67,7%	67,9%	-0,2%	SM
SV	374	368	6	1	75	6	12	292	36	32	35	29	39	51	53	17	0	79,3%	79,9%	-0,6%	SV
TL	134	132	2	0	36	2	10	96	18	19	13	13	5	15	9	4	0	72,7%	60,4%	12,3%	TL
TM	505	492	13	0	149	18	45	343	56	57	54	65	35	39	21	15	1	69,7%	63,3%	6,4%	TM
TR	157	153	4	1	63	5	15	89	23	16	8	8	11	15	7	1	0	58,2%	57,8%	0,4%	TR
VL	204	203	1	0	35	6	12	168	27	20	23	29	25	18	19	7	0	82,8%	77,2%	5,5%	VL
VN	191	187	4	0	45	8	15	142	35	21	29	17	19	13	6	2	0	75,9%	69,0%	6,9%	VN
VS	237	225	12	0	107	8	31	118	30	19	17	20	16	12	3	1	0	52,4%	58,6%	-6,1%	VS
TOTAL	**13.542**	**13.207**	**335**	**17**	**3.758**	**426**	**938**	**9.432**	**1.643**	**1.482**	**1.482**	**1.334**	**1.304**	**1.133**	**792**	**260**	**2**	**71,4%**	**67,8%**	**3,6%**	**TOTAL**

Rezultate bacalaureat - SINTEZĂ SESIUNEA I (candidaţi din promoţia curentă) 2015

Judeţ	Candidaţi înscrişi	Candidaţi prezenţi	Candidaţi neprezentaţi	Candidaţi eliminaţi din examen	Candidaţi respinşi total	Candidaţi respinşi cu media 5-5.49	Candidaţi respinşi cu media 5,5-5.98	Candidaţi reuşiţi	Candidaţi cu media 6-6,49	Candidaţi cu media 6,5-6,99	Candidaţi cu media 7-7,49	Candidaţi cu media 7,5-7,99	Candidaţi cu media 8-8,49	Candidaţi cu media 8,5-8,99	Candidaţi cu media 9-9,49	Candidaţi cu media 9,5-9,99	Candidaţi cu media 10	Promovab. 2015	Promovab. 2014	Variaţie procente 2015-2014	Judeţ
AB	2.657	2.559	98	2	502	17	55	2.055	142	176	252	277	305	339	338	222	4	80,3%	76,1%	4,2%	AB
AG	4.622	4.521	101	1	1.104	53	93	3.416	373	405	451	519	497	523	474	172	2	75,6%	73,2%	2,3%	AG
AR	2.980	2.831	149	1	970	48	96	1.860	182	249	289	276	279	290	210	84	1	65,7%	58,3%	7,4%	AR
B	13.952	13.602	350	10	2.692	114	336	10.900	910	1.057	1.285	1.465	1.590	1.684	1.931	971	7	80,1%	71,5%	8,6%	B
BC	4.136	3.994	142	3	565	42	87	3.426	258	351	420	492	563	538	534	265	5	85,8%	79,5%	6,3%	BC
BH	4.594	4.476	118	88	1.185	52	112	3.203	293	427	490	538	467	469	362	157	0	71,6%	67,6%	4,0%	BH
BN	2.265	2.124	141	1	492	36	70	1.631	154	178	224	228	243	251	219	132	2	76,8%	70,6%	6,2%	BN
BR	1.810	1.799	11	0	236	20	53	1.563	144	179	216	237	230	225	243	88	1	86,9%	88,5%	-1,6%	BR
BT	2.880	2.750	130	1	603	36	74	2.146	158	205	271	320	350	347	329	163	3	78,0%	71,1%	7,0%	BT
BV	2.983	2.929	54	2	352	18	61	2.575	194	259	305	365	360	416	453	222	1	87,9%	79,3%	8,7%	BV
BZ	3.064	2.987	77	2	734	44	82	2.251	172	285	329	345	336	376	305	103	0	75,4%	68,4%	7,0%	BZ
CJ	4.408	4.345	63	1	538	42	93	3.806	268	320	457	570	645	691	605	249	1	87,6%	82,5%	5,1%	CJ
CL	1.597	1.521	76	0	578	20	46	943	129	145	134	143	142	108	101	41	0	62,0%	60,1%	1,9%	CL
CS	1.842	1.703	139	3	567	13	49	1.133	117	160	161	190	184	158	100	63	0	66,5%	56,4%	10,1%	CS
CT	5.210	4.956	254	14	1.688	54	138	3.254	325	409	467	467	487	513	395	191	0	65,7%	58,2%	7,5%	CT
CV	1.304	1.260	44	2	399	5	26	859	76	115	135	139	143	119	90	42	0	68,2%	62,6%	5,5%	CV
DB	3.662	3.479	183	5	1.110	53	81	2.364	171	242	315	309	324	360	392	248	3	68,0%	59,4%	8,5%	DB
DJ	4.708	4.278	430	7	1.281	43	139	2.990	328	380	419	419	423	421	416	181	3	69,9%	65,9%	4,0%	DJ
GJ	3.875	3.598	277	15	1.376	47	92	2.207	232	239	326	314	312	302	314	166	2	61,3%	68,0%	-6,6%	GJ
GL	3.634	3.511	123	2	592	30	87	2.917	208	323	402	454	486	476	414	153	1	83,1%	78,4%	4,7%	GL
GR	1.638	1.526	112	2	857	17	52	667	106	91	110	106	89	83	65	17	0	43,7%	45,7%	-2,0%	GR
HD	3.367	3.187	180	1	779	35	83	2.407	212	268	338	349	388	395	322	135	0	75,5%	65,1%	10,4%	HD
HR	2.314	2.192	122	2	889	20	54	1.301	122	202	244	239	208	183	82	21	0	59,4%	58,2%	1,1%	HR
IF	1.178	1.062	116	0	513	21	52	549	84	99	95	87	73	54	41	16	0	51,7%	39,9%	11,8%	IF
IL	1.702	1.616	86	3	399	16	51	1.214	134	134	161	160	182	214	165	64	0	75,1%	64,1%	11,0%	IL
IS	5.471	5.228	243	3	949	53	137	4.276	309	414	472	537	654	711	735	439	5	81,8%	81,9%	-0,1%	IS
MH	2.086	1.919	167	0	762	13	41	1.157	127	122	165	155	168	148	160	110	2	60,3%	53,7%	6,5%	MH
MM	3.768	3.535	233	0	903	42	112	2.632	287	320	351	372	384	420	359	132	7	74,5%	71,5%	3,0%	MM
MS	3.783	3.621	162	4	874	41	88	2.743	250	315	392	422	432	429	334	167	2	75,8%	68,5%	7,2%	MS
NT	4.041	3.858	183	9	913	34	93	2.936	251	284	375	428	438	506	460	192	2	76,1%	72,8%	3,3%	NT
OT	3.472	3.198	274	4	1.148	28	64	2.046	173	244	320	304	323	285	267	130	0	64,0%	57,0%	7,0%	OT
PH	5.639	5.446	193	1	1.007	40	121	4.438	294	386	478	604	641	815	847	371	2	81,5%	76,3%	5,1%	PH
SB	2.387	2.267	120	2	381	15	58	1.884	148	182	233	263	341	301	284	131	1	83,1%	78,7%	4,4%	SB
SJ	1.880	1.749	131	3	566	13	37	1.180	128	136	141	180	179	181	176	58	1	67,5%	69,9%	-2,5%	SJ
SM	2.391	2.340	51	1	527	38	84	1.812	155	206	271	264	273	293	224	126	0	77,4%	69,9%	7,6%	SM
SV	5.858	5.650	208	2	1.502	49	186	4.146	409	521	569	594	606	658	538	246	5	73,4%	71,1%	2,3%	SV
TL	1.264	1.195	69	0	258	7	27	937	75	103	115	140	146	154	144	57	3	78,4%	67,6%	10,8%	TL
TM	4.418	4.204	214	17	1.177	57	114	3.010	260	327	402	450	448	437	446	231	9	71,6%	63,9%	7,7%	TM
TR	2.842	2.576	266	6	1.257	31	90	1.313	167	198	188	174	179	201	144	59	3	51,0%	53,0%	-2,1%	TR
VL	3.247	3.074	173	0	879	27	80	2.195	191	237	275	338	339	313	326	176	0	71,4%	69,6%	1,8%	VL
VN	2.112	2.044	68	1	404	25	59	1.639	111	150	179	204	253	286	282	171	3	80,2%	71,0%	9,2%	VN
VS	2.884	2.771	113	1	704	43	104	2.066	217	257	261	286	365	331	274	75	0	74,6%	73,0%	1,6%	VS
TOTAL	**143.925**	**137.481**	**6.444**	**222**	**35.212**	**1.452**	**3.657**	**102.047**	**9.044**	**11.300**	**13.483**	**14.723**	**15.475**	**16.004**	**14.900**	**7.037**	**81**	**74,2%**	**69,1%**	**5,2%**	**TOTAL**

Rezultate bacalaureat - SINTEZĂ SESIUNEA I (candidaţi din promoţia curentă) Filiera Teoretică 2015

Judeţ	Candidaţi înscrişi	Candidaţi prezenţi	Candidaţi neprezentaţi	Candidaţi eliminaţi din examen	Candidaţi respinşi total	Candidaţi respinşi cu media 5-5.49	Candidaţi respinşi cu media 5,5-5.98	Candidaţi reuşiţi	Candidaţi cu media 6-6,49	Candidaţi cu media 6,5-6,99	Candidaţi cu media 7-7,49	Candidaţi cu media 7,5-7,99	Candidaţi cu media 8-8,49	Candidaţi cu media 8,5-8,99	Candidaţi cu media 9-9,49	Candidaţi cu media 9,5-9,99	Candidaţi cu media 10	Promovab. 2015	Promovab. 2014	Variaţie procente 2015-2014	Judeţ
AB	1.274	1.270	4	2	74	3	16	1.194	45	70	133	146	191	200	242	163	4	94,0%	88,4%	5,6%	AB
AG	2.519	2.505	14	1	327	12	39	2.177	161	184	246	325	330	373	401	155	2	86,9%	89,3%	-2,4%	AG
AR	1.415	1.389	26	1	246	12	32	1.142	80	118	143	151	191	226	155	77	1	82,2%	73,3%	8,9%	AR
B	9.161	9.027	134	4	961	52	169	8.062	538	673	864	1.034	1.158	1.325	1.609	854	7	89,3%	81,2%	8,2%	B
BC	2.453	2.424	29	2	191	19	36	2.231	119	174	216	281	369	395	430	242	5	92,0%	87,9%	4,1%	BC
BH	2.720	2.687	33	30	482	20	56	2.175	171	258	311	357	324	346	275	133	0	80,9%	79,9%	1,1%	BH
BN	1.093	1.081	12	0	121	7	29	960	69	79	116	121	149	166	165	94	1	88,8%	91,8%	-3,0%	BN
BR	1.298	1.292	6	0	117	12	29	1.175	88	114	140	173	165	195	215	84	1	90,9%	91,9%	-0,9%	BR
BT	1.915	1.876	39	1	296	9	30	1.579	92	132	174	237	270	269	257	145	3	84,2%	81,1%	3,1%	BT
BV	1.962	1.946	16	1	126	6	28	1.819	102	139	180	224	253	323	389	208	1	93,5%	86,8%	6,7%	BV
BZ	1.808	1.795	13	2	228	14	41	1.565	85	183	213	238	243	273	238	92	0	87,2%	88,4%	-1,2%	BZ
CJ	2.540	2.530	10	0	127	15	36	2.403	83	124	232	311	412	504	505	231	1	95,0%	91,8%	3,2%	CJ
CL	960	950	10	0	212	17	27	738	94	99	93	120	111	89	93	39	0	77,7%	73,2%	4,5%	CL
CS	1.097	1.075	22	2	195	7	26	878	77	105	124	145	144	133	88	62	0	81,7%	72,2%	9,5%	CS
CT	2.750	2.706	44	1	500	21	54	2.205	136	212	275	284	335	419	365	179	0	81,5%	77,6%	3,9%	CT
CV	807	800	7	1	139	2	16	660	42	70	89	112	119	101	86	41	0	82,5%	79,9%	2,6%	CV
DB	2.072	2.037	35	0	366	35	43	1.671	114	159	229	211	215	268	285	187	3	82,0%	74,3%	7,7%	DB
DJ	2.747	2.688	59	2	435	20	72	2.251	194	240	272	309	336	355	368	174	3	83,7%	83,5%	0,3%	DJ
GJ	1.643	1.592	51	5	209	8	30	1.378	81	113	187	188	192	215	248	152	2	86,6%	91,3%	-4,8%	GJ
GL	1.970	1.954	16	1	134	11	24	1.819	81	135	202	250	301	347	358	144	1	93,1%	90,2%	2,8%	GL
GR	795	781	14	1	313	4	31	467	74	61	64	78	61	66	49	14	0	59,8%	63,3%	-3,5%	GR
HD	1.971	1.951	20	1	214	13	33	1.736	102	161	233	249	292	307	270	122	0	89,0%	81,3%	7,7%	HD
HR	1.055	1.043	12	0	244	14	23	799	56	85	130	137	151	154	66	20	0	76,6%	81,1%	-4,5%	HR
IF	605	559	46	0	198	7	18	361	41	65	64	61	53	31	30	16	0	64,6%	53,4%	11,2%	IF
IL	982	976	6	0	89	8	19	887	71	81	107	106	146	175	141	60	0	90,9%	76,2%	14,7%	IL
IS	2.910	2.866	44	1	266	21	55	2.599	134	167	207	265	376	482	576	387	5	90,7%	90,9%	-0,2%	IS
MH	1.131	1.084	47	0	239	7	19	845	68	76	109	113	128	117	132	101	1	78,0%	71,4%	6,5%	MH
MM	2.018	1.948	70	0	319	22	37	1.629	136	163	204	231	252	288	245	106	4	83,6%	82,0%	1,6%	MM
MS	2.011	1.993	18	0	229	17	35	1.764	123	147	205	263	285	318	268	153	2	88,5%	80,3%	8,2%	MS
NT	1.639	1.627	12	2	84	5	17	1.541	56	79	135	195	232	304	371	167	2	94,7%	92,4%	2,4%	NT
OT	1.967	1.947	20	1	342	18	41	1.604	112	178	246	230	262	234	226	116	0	82,4%	79,6%	2,8%	OT
PH	2.902	2.872	30	0	227	12	43	2.645	126	167	228	325	371	523	605	298	2	92,1%	86,3%	5,8%	PH
SB	1.190	1.181	9	1	89	3	17	1.091	56	78	98	139	201	196	215	107	1	92,4%	92,9%	-0,6%	SB
SJ	990	968	22	0	181	6	15	787	61	82	77	118	122	134	145	48	0	81,3%	83,6%	-2,3%	SJ
SM	1.317	1.304	13	1	123	10	31	1.180	64	98	135	167	192	219	188	117	0	90,5%	81,0%	9,5%	SM
SV	3.581	3.480	101	0	615	24	88	2.865	222	332	374	410	431	472	410	209	5	82,3%	83,2%	-0,8%	SV
TL	624	616	8	0	53	2	7	563	33	42	68	80	91	95	104	48	2	91,4%	81,2%	10,2%	TL
TM	2.431	2.385	46	7	400	27	52	1.978	142	157	224	258	309	321	362	197	8	82,9%	78,1%	4,8%	TM
TR	1.766	1.728	38	4	604	20	70	1.120	125	165	163	152	154	173	133	52	3	64,8%	66,1%	-1,3%	TR
VL	1.647	1.598	49	0	209	6	31	1.389	84	112	163	200	215	202	256	157	0	86,9%	84,7%	2,2%	VL
VN	1.089	1.076	13	0	117	11	25	959	24	58	90	112	143	198	188	144	2	89,1%	83,0%	6,2%	VN
VS	1.721	1.691	30	1	222	12	49	1.468	117	141	160	196	277	265	244	68	0	86,8%	85,4%	1,4%	VS
TOTAL	**80.546**	**79.298**	**1.248**	**76**	**10.863**	**571**	**1.589**	**68.359**	**4.479**	**6.076**	**7.923**	**9.302**	**10.552**	**11.796**	**11.996**	**6.163**	**72**	**86,2%**	**82,6%**	**3,6%**	**TOTAL**

Rezultate bacalaureat - SINTEZĂ SESIUNEA I (candidaţi din promoţia curentă) Filiera Tehnologică 2015

Judeţ	Candidaţi înscrişi	Candidaţi prezenţi	Candidaţi neprezentaţi	Candidaţi eliminaţi din examen	Candidaţi respinşi total	Candidaţi respinşi cu media 5-5.49	Candidaţi respinşi cu media 5,5-5.98	Candidaţi reuşiţi	Candidaţi cu media 6-6,49	Candidaţi cu media 6,5-6,99	Candidaţi cu media 7-7,49	Candidaţi cu media 7,5-7,99	Candidaţi cu media 8-8,49	Candidaţi cu media 8,5-8,99	Candidaţi cu media 9-9,49	Candidaţi cu media 9,5-9,99	Candidaţi cu media 10	Promovab. 2015	Promovab. 2014	Variaţie procente 2015-2014	Judeţ
AB	1.003	910	93	0	385	13	30	525	68	83	81	87	71	72	39	24	0	57,7%	54,2%	3,5%	AB
AG	1.757	1.677	80	0	690	31	44	987	171	178	163	157	133	114	58	13	0	58,9%	53,4%	5,4%	AG
AR	1.299	1.179	120	0	661	22	49	518	77	100	110	101	56	35	34	5	0	43,9%	35,4%	8,5%	AR
B	3.790	3.582	208	5	1.519	46	103	2.058	240	263	292	335	314	274	246	94	0	57,5%	47,4%	10,1%	B
BC	1.409	1.302	107	0	336	15	41	966	115	137	164	170	157	117	90	16	0	74,2%	61,9%	12,3%	BC
BH	1.443	1.361	82	58	616	22	36	687	90	114	116	134	89	68	58	18	0	50,5%	45,0%	5,5%	BH
BN	919	790	129	1	333	20	32	456	55	63	69	79	58	59	41	31	1	57,7%	46,8%	11,0%	BN
BR	294	289	5	0	84	5	11	205	23	40	46	42	29	14	11	0	0	70,9%	75,4%	-4,5%	BR
BT	662	577	85	0	237	18	26	340	37	36	57	47	50	49	53	11	0	58,9%	48,4%	10,5%	BT
BV	794	757	37	0	186	6	22	571	66	86	99	110	85	64	51	10	0	75,4%	61,8%	13,6%	BV
BZ	917	859	58	0	426	17	29	433	55	70	72	63	50	67	49	7	0	50,4%	38,1%	12,3%	BZ
CJ	1.248	1.202	46	1	322	14	35	879	112	119	145	161	146	117	65	14	0	73,1%	63,0%	10,2%	CJ
CL	583	517	66	0	328	2	15	189	33	41	37	23	29	17	7	2	0	36,6%	35,6%	1,0%	CL
CS	623	507	116	1	348	2	14	158	23	37	26	24	21	20	7	0	0	31,2%	19,2%	12,0%	CS
CT	2.091	1.888	203	13	1.053	25	59	822	143	147	156	145	121	81	22	7	0	43,5%	33,8%	9,7%	CT
CV	326	291	35	1	197	1	9	93	15	20	23	12	11	8	4	0	0	32,0%	22,0%	10,0%	CV
DB	1.315	1.175	140	5	678	14	26	492	42	56	52	63	67	68	91	53	0	41,9%	32,4%	9,5%	DB
DJ	1.609	1.248	361	3	756	18	50	489	98	95	102	75	55	38	24	2	0	39,2%	30,3%	8,9%	DJ
GJ	1.923	1.709	214	7	1.052	19	41	650	102	98	97	108	99	78	59	9	0	38,0%	49,5%	-11,5%	GJ
GL	1.425	1.322	103	0	407	13	44	915	99	151	181	171	164	104	39	6	0	69,2%	61,4%	7,8%	GL
GR	784	687	97	1	517	11	20	169	28	24	40	22	26	15	12	2	0	24,6%	25,9%	-1,3%	GR
HD	1.138	985	153	0	495	11	38	490	75	77	74	81	72	61	43	7	0	49,7%	35,4%	14,4%	HD
HR	888	790	98	2	492	3	20	296	47	69	74	58	27	14	7	0	0	37,5%	28,7%	8,8%	HR
IF	468	402	66	0	252	5	19	150	25	27	25	22	19	22	10	0	0	37,3%	24,8%	12,5%	IF
IL	622	543	79	3	303	8	28	237	55	46	46	37	20	21	11	1	0	43,6%	30,1%	13,5%	IL
IS	2.040	1.855	185	2	588	21	59	1.265	124	184	210	204	211	173	119	40	0	68,2%	65,8%	2,4%	IS
MH	805	688	117	0	476	4	15	212	41	35	42	31	24	20	14	5	0	30,8%	23,2%	7,6%	MH
MM	1.373	1.217	156	0	502	14	49	715	105	114	95	92	93	98	94	21	3	58,8%	52,9%	5,8%	MM
MS	1.462	1.327	135	3	568	13	40	756	104	126	136	126	115	86	51	12	0	57,0%	48,0%	9,0%	MS
NT	1.951	1.785	166	7	701	20	51	1.077	149	144	179	187	154	166	76	22	0	60,3%	57,2%	3,1%	NT
OT	1.365	1.115	250	3	764	7	19	348	44	54	62	56	48	38	33	13	0	31,2%	23,2%	8,0%	OT
PH	2.436	2.273	163	1	770	27	75	1.502	160	204	230	252	229	232	156	39	0	66,1%	58,7%	7,4%	PH
SB	998	887	111	1	269	12	30	617	72	80	91	99	109	87	56	23	0	69,6%	62,2%	7,3%	SB
SJ	751	644	107	3	350	4	17	291	38	39	54	52	43	36	20	8	1	45,2%	47,9%	-2,7%	SJ
SM	775	745	30	0	321	12	33	424	58	72	85	69	60	51	23	6	0	56,9%	46,2%	10,7%	SM
SV	1.927	1.824	103	1	826	21	87	997	157	158	161	155	136	135	75	20	0	54,7%	48,5%	6,2%	SV
TL	523	463	60	0	181	4	14	282	27	43	34	47	50	44	31	5	1	60,9%	49,3%	11,6%	TL
TM	1.544	1.384	160	10	664	17	39	710	79	117	124	127	104	77	63	19	0	51,3%	41,4%	9,9%	TM
TR	947	720	227	1	610	9	11	109	24	17	17	14	14	13	4	6	0	15,1%	18,4%	-3,2%	TR
VL	1.415	1.292	123	0	648	18	39	644	86	105	89	109	99	93	51	12	0	49,8%	47,3%	2,6%	VL
VN	851	800	51	1	253	10	21	546	59	72	60	75	91	75	88	25	1	68,3%	56,2%	12,0%	VN
VS	953	876	77	0	390	24	31	486	74	99	84	70	72	54	27	6	0	55,5%	51,5%	3,9%	VS
TOTAL	**51.446**	**46.444**	**5.002**	**134**	**21.554**	**598**	**1.471**	**24.756**	**3.295**	**3.840**	**4.100**	**4.092**	**3.621**	**3.075**	**2.112**	**614**	**7**	**53,3%**	**45,8%**	**7,5%**	**TOTAL**

Rezultate bacalaureat - SINTEZĂ SESIUNEA I (candidaţi din promoţia curentă) Filiera Vocaţională 2015

Judeţ	Candidaţi înscrişi	Candidaţi prezenţi	Candidaţi neprezentaţi	Candidaţi eliminaţi din examen	Candidaţi respinşi total	Candidaţi respinşi cu media 5-5.49	Candidaţi respinşi cu media 5,5-5.98	Candidaţi reuşiţi	Candidaţi cu media 6-6,49	Candidaţi cu media 6,5-6,99	Candidaţi cu media 7-7,49	Candidaţi cu media 7,5-7,99	Candidaţi cu media 8-8,49	Candidaţi cu media 8,5-8,99	Candidaţi cu media 9-9,49	Candidaţi cu media 9,5-9,99	Candidaţi cu media 10	Promovab. 2015	Promovab. 2014	Variaţie procente 2015-2014	Judeţ
AB	380	379	1	0	43	1	9	336	29	23	38	44	43	67	57	35	0	88,7%	83,1%	5,6%	AB
AG	346	339	7	0	87	10	10	252	41	43	42	37	34	36	15	4	0	74,3%	73,1%	1,2%	AG
AR	266	263	3	0	63	14	15	200	25	31	36	24	32	29	21	2	0	76,0%	74,5%	1,5%	AR
B	1.001	993	8	1	212	16	64	780	132	121	129	96	118	85	76	23	0	78,5%	73,0%	5,6%	B
BC	274	268	6	1	38	8	10	229	24	40	40	41	37	26	14	7	0	85,4%	80,0%	5,4%	BC
BH	431	428	3	0	87	10	20	341	32	55	63	47	54	55	29	6	0	79,7%	75,9%	3,8%	BH
BN	253	253	0	0	38	9	9	215	30	36	39	28	36	26	13	7	0	85,0%	72,5%	12,5%	BN
BR	218	218	0	0	35	3	13	183	33	25	30	22	36	16	17	4	0	83,9%	86,0%	-2,1%	BR
BT	303	297	6	0	70	9	18	227	29	37	40	36	30	29	19	7	0	76,4%	57,7%	18,8%	BT
BV	227	226	1	1	40	6	11	185	26	34	26	31	22	29	13	4	0	81,9%	63,5%	18,4%	BV
BZ	339	333	6	0	80	13	12	253	32	32	44	44	43	36	18	4	0	76,0%	66,3%	9,7%	BZ
CJ	620	613	7	0	89	13	22	524	73	77	80	98	87	70	35	4	0	85,5%	81,8%	3,6%	CJ
CL	54	54	0	0	38	1	4	16	2	5	4	0	2	2	1	0	0	29,6%	64,7%	-35,1%	CL
CS	122	121	1	0	24	4	9	97	17	18	11	21	19	5	5	1	0	80,2%	63,4%	16,7%	CS
CT	369	362	7	0	135	8	25	227	46	50	36	38	31	13	8	5	0	62,7%	59,0%	3,7%	CT
CV	171	169	2	0	63	2	1	106	19	25	23	15	13	10	0	1	0	62,7%	62,5%	0,2%	CV
DB	275	267	8	0	66	4	12	201	15	27	34	35	42	24	16	8	0	75,3%	64,0%	11,3%	DB
DJ	352	342	10	2	90	5	17	250	36	45	45	35	32	28	24	5	0	73,1%	76,8%	-3,7%	DJ
GJ	309	297	12	3	115	20	21	179	49	28	42	18	21	9	7	5	0	60,3%	66,8%	-6,5%	GJ
GL	239	235	4	1	51	6	19	183	28	37	19	33	21	25	17	3	0	77,9%	74,7%	3,2%	GL
GR	59	58	1	0	27	2	1	31	4	6	6	6	2	2	4	1	0	53,4%	57,8%	-4,3%	GR
HD	258	251	7	0	70	11	12	181	35	30	31	19	24	27	9	6	0	72,1%	73,2%	-1,1%	HD
HR	371	359	12	0	153	3	11	206	19	48	40	44	30	15	9	1	0	57,4%	65,9%	-8,5%	HR
IF	105	101	4	0	63	9	15	38	18	7	6	4	1	1	1	0	0	37,6%	32,4%	5,2%	IF
IL	98	97	1	0	7	0	4	90	8	7	8	17	16	18	13	3	0	92,8%	85,9%	6,9%	IL
IS	521	507	14	0	95	11	23	412	51	63	55	68	67	56	40	12	0	81,3%	81,8%	-0,5%	IS
MH	150	147	3	0	47	2	7	100	18	11	14	11	16	11	14	4	1	68,0%	70,4%	-2,3%	MH
MM	377	370	7	0	82	6	26	288	46	43	52	49	39	34	20	5	0	77,8%	76,8%	1,0%	MM
MS	310	301	9	1	77	11	13	223	23	42	51	33	32	25	15	2	0	74,1%	75,4%	-1,4%	MS
NT	451	446	5	0	128	9	25	318	46	61	61	46	52	36	13	3	0	71,3%	66,0%	5,3%	NT
OT	140	136	4	0	42	3	4	94	17	12	12	18	13	13	8	1	0	69,1%	61,1%	8,0%	OT
PH	301	301	0	0	10	1	3	291	8	15	20	27	41	60	86	34	0	96,7%	94,1%	2,6%	PH
SB	199	199	0	0	23	0	11	176	20	24	44	25	31	18	13	1	0	88,4%	84,5%	3,9%	SB
SJ	139	137	2	0	35	3	5	102	29	15	10	10	14	11	11	2	0	74,5%	76,9%	-2,4%	SJ
SM	299	291	8	0	83	16	20	208	33	36	51	28	21	23	13	3	0	71,5%	70,9%	0,6%	SM
SV	350	346	4	1	61	4	11	284	30	31	34	29	39	51	53	17	0	82,1%	83,4%	-1,3%	SV
TL	117	116	1	0	24	1	6	92	15	18	13	13	5	15	9	4	0	79,3%	65,4%	13,9%	TL
TM	443	435	8	0	113	13	23	322	39	53	54	65	35	39	21	15	1	74,0%	67,0%	7,0%	TM
TR	129	128	1	1	43	2	9	84	18	16	8	8	11	15	7	1	0	65,6%	66,4%	-0,7%	TR
VL	185	184	1	0	22	3	10	162	21	20	23	29	25	18	19	7	0	88,0%	81,9%	6,2%	VL
VN	172	168	4	0	34	4	13	134	28	20	29	17	19	13	6	2	0	79,8%	73,6%	6,2%	VN
VS	210	204	6	0	92	7	24	112	26	17	17	20	16	12	3	1	0	54,9%	59,3%	-4,4%	VS
TOTAL	**11.933**	**11.739**	**194**	**12**	**2.795**	**283**	**597**	**8.932**	**1.270**	**1.384**	**1.460**	**1.329**	**1.302**	**1.133**	**792**	**260**	**2**	**76,1%**	**72,7%**	**3,4%**	**TOTAL**

Rezultate bacalaureat - SINTEZĂ AN - Medii şi promovabilitate

An	Candidaţi înscrişi	Candidaţi prezenţi	Candidaţi neprezentaţi	Candidaţi eliminaţi din examen	Candidaţi respinşi total	Candidaţi respinşi cu media 5-5.49	Candidaţi respinşi cu media 5,5-5.98	Candidaţi reuşiţi	Candidaţi cu media 6-6,49	Candidaţi cu media 6,5-6,99	Candidaţi cu media 7-7,49	Candidaţi cu media 7,5-7,99	Candidaţi cu media 8-8,49	Candidaţi cu media 8,5-8,99	Candidaţi cu media 9-9,49	Candidaţi cu media 9,5-9,99	Candidaţi cu media 10	Promovab.
Rezultate bacalaureat - PRIMA SESIUNE - SINTEZĂ AN - Medii şi promovabilitate																		
2004	173.787	169.194	4.571	71	25.996	66	1.200	143.127	6.084	12.869	18.725	22.544	24.383	24.587	22.881	10.962	92	84,59%
2005	179.876	176.478	3.358	101	26.939	76	1.073	149.438	5.650	12.176	18.642	23.313	25.427	26.274	25.199	12.683	74	84,68%
2006	191.369	187.295	4.051	102	36.466	88	1.366	150.727	6.557	13.199	20.293	23.706	25.206	24.901	23.343	13.445	77	80,48%
2007	198.965	194.590	4.308	201	34.665	81	1.407	159.724	6.619	12.713	19.195	23.951	26.720	27.869	27.981	14.625	51	82,08%
2008	225.877	220.760	5.116	268	47.644	72	1.078	172.848	5.418	11.010	18.657	25.281	30.186	32.677	32.446	17.082	91	78,30%
2009	213.389	208.455	4.934	319	38.315	63	1.024	169.821	5.263	11.346	19.774	25.719	28.556	30.326	30.541	18.171	125	81,47%
2010	210.089	202.558	7.531	244	61.947	3.543	11.775	140.367	18.862	19.844	21.212	21.012	20.034	18.197	14.533	6.535	138	69,30%
2011	212.763	204.103	8.660	895	109.877	4.134	12.555	93.331	15.561	14.512	14.636	13.720	12.819	10.923	8.018	3.075	67	45,73%
2012	200.187	186.992	13.195	373	103.570	3.154	10.472	83.049	13.717	12.442	12.226	11.630	11.169	10.027	8.245	3.526	67	44,41%
2013	188.842	175.513	13.329	320	76.133	3.698	12.442	99.060	15.928	14.208	13.777	13.246	13.145	12.366	10.867	5.397	126	56,44%
2014	161.682	151.311	10.371	275	59.265	3.174	7.726	91.771	13.136	12.251	12.602	12.574	12.996	12.352	10.634	5.118	108	60,65%
2015	168.939	159.715	9.224	332	50.947	2.863	7.137	108.436	13.112	12.992	13.941	14.836	15.512	16.019	14.905	7.038	81	67,89%
TOTAL	**2.325.765**	**2.236.964**	**88.648**	**3.501**	**671.764**	**21.012**	**69.255**	**1.561.699**	**125.907**	**159.562**	**203.680**	**231.532**	**246.153**	**246.518**	**229.593**	**117.657**	**1.097**	**69,81%**

Rezultate bacalaureat - SINTEZĂ AN - Medii şi promovabilitate pe filieră

An	Filieră	Candidaţi înscrişi	Candidaţi prezenţi	Candidaţi neprezentaţi	Candidaţi eliminaţi din examen	Candidaţi respinşi total	Candidaţi respinşi cu media 5-5.49	Candidaţi respinşi cu media 5,5-5.98	Candidaţi reuşiţi	Candidaţi cu media 6-6,49	Candidaţi cu media 6,5-6,99	Candidaţi cu media 7-7,49	Candidaţi cu media 7,5-7,99	Candidaţi cu media 8-8,49	Candidaţi cu media 8,5-8,99	Candidaţi cu media 9-9,49	Candidaţi cu media 9,5-9,99	Candidaţi cu media 10	Promovab.
Rezultate bacalaureat - PRIMA SESIUNE - SINTEZĂ AN - Medii şi promovabilitate																			
2004	Tehnologică	77.270	74.695	2.557	36	18.677	41	759	55.982	4.190	8.606	11.378	11.711	9.660	6.540	3.246	650	1	74,95%
2005	Tehnologică	78.533	76.657	1.862	46	17.544	50	695	59.067	3.994	8.304	11.500	12.309	10.248	7.411	4.257	1.041	3	77,05%
2006	Tehnologică	85.751	83.248	2.482	52	24.629	49	918	58.567	4.673	9.332	12.682	12.248	9.565	6.211	3.122	732	2	70,35%
2007	Tehnologică	91.481	88.858	2.570	92	23.592	55	976	65.174	4.740	9.024	12.385	12.985	11.310	8.432	5.238	1.059	1	73,35%
2008	Tehnologică	116.999	113.544	3.455	160	35.817	52	764	77.567	4.027	8.212	13.450	16.058	15.362	12.129	6.931	1.396	2	68,31%
2009	Tehnologică	109.403	105.996	3.407	198	28.531	47	789	77.267	4.053	8.536	14.190	16.495	14.615	11.076	6.501	1.798	3	72,90%
2010	Tehnologică	110.878	105.499	5.379	159	48.835	2.837	9.182	56.505	13.129	12.360	11.105	8.494	5.770	3.570	1.683	392	2	53,56%
2011	Tehnologică	113.684	107.068	6.616	677	82.482	2.689	7.450	23.909	7.585	5.574	4.344	2.968	1.924	1.030	403	79	2	22,33%
2012	Tehnologică	104.863	94.003	10.860	224	74.589	1.693	5.406	19.190	5.996	4.269	3.267	2.351	1.718	1.023	482	84	0	20,41%
2013	Tehnologică	95.690	84.528	11.162	204	54.785	2.178	6.992	29.539	8.039	6.095	4.841	3.726	2.966	2.127	1.348	393	4	34,95%
2014	Tehnologică	70.039	61.997	8.042	167	37.845	1.637	3.816	23.985	5.624	4.337	3.801	3.303	2.822	2.309	1.376	411	2	38,69%
2015	Tehnologică	67.298	60.332	6.966	218	31.681	1.438	3.414	28.433	5.564	4.873	4.369	4.169	3.640	3.081	2.115	615	7	47,13%
2004	Teoretică	85.446	83.561	1.881	32	6.706	25	432	76.823	1.798	3.825	6.359	9.226	12.624	15.807	17.615	9.484	85	91,94%
2005	Teoretică	88.717	87.270	1.422	51	8.332	26	369	78.887	1.562	3.424	6.114	9.287	12.854	16.201	18.622	10.755	68	90,39%
2006	Teoretică	92.265	90.795	1.469	41	10.376	38	443	80.378	1.779	3.414	6.511	9.625	13.144	15.979	18.087	11.768	71	88,53%
2007	Teoretică	93.949	92.293	1.643	87	9.677	26	420	82.529	1.745	3.211	5.632	9.129	12.875	16.740	20.449	12.698	50	89,42%
2008	Teoretică	94.837	93.271	1.565	96	10.766	20	310	82.409	1.324	2.451	4.332	7.571	12.276	17.382	22.566	14.421	86	88,35%
2009	Teoretică	92.357	90.905	1.452	106	9.018	15	228	81.781	1.147	2.569	4.801	7.708	11.721	16.634	21.670	15.410	121	89,96%
2010	Teoretică	88.944	86.877	2.067	74	12.608	660	2.376	74.195	5.041	6.397	8.513	10.671	12.413	13.133	12.029	5.868	130	85,40%
2011	Teoretică	89.190	87.224	1.966	193	24.865	1.200	4.232	62.166	6.658	7.610	8.996	9.604	9.932	9.201	7.205	2.897	63	71,27%
2012	Teoretică	84.405	82.286	2.119	128	25.567	1.169	4.042	56.591	6.313	6.934	7.761	8.235	8.458	8.216	7.283	3.324	67	68,77%
2013	Teoretică	81.209	79.285	1.924	97	17.627	1.214	4.405	61.561	6.490	6.870	7.789	8.429	9.154	9.301	8.738	4.672	118	77,65%
2014	Teoretică	79.111	77.152	1.959	86	17.526	1.222	3.052	59.540	6.015	6.537	7.521	8.148	9.075	9.129	8.546	4.464	105	77,17%
2015	Teoretică	88.099	86.176	1.923	97	15.508	999	2.785	70.571	5.905	6.637	8.090	9.333	10.568	11.805	11.998	6.163	72	81,89%
2004	Vocaţională	11.071	10.938	133	3	613	0	9	10.322	96	438	988	1.607	2.099	2.240	2.020	828	6	94,37%
2005	Vocaţională	12.626	12.551	74	4	1.063	0	9	11.484	94	448	1.028	1.717	2.325	2.662	2.320	887	3	91,50%
2006	Vocaţională	13.353	13.252	100	9	1.461	1	5	11.782	105	453	1.100	1.833	2.497	2.711	2.134	945	4	88,91%
2007	Vocaţională	13.535	13.439	95	22	1.396	0	11	12.021	134	478	1.178	1.837	2.535	2.697	2.294	868	0	89,45%
2008	Vocaţională	14.041	13.945	96	12	1.061	0	4	12.872	67	347	875	1.652	2.548	3.166	2.949	1.265	3	92,31%
2009	Vocaţională	11.629	11.554	75	15	766	1	7	10.773	63	241	783	1.516	2.220	2.616	2.370	963	1	93,24%
2010	Vocaţională	10.267	10.182	85	11	504	46	217	9.667	692	1.087	1.594	1.847	1.851	1.494	821	275	6	94,94%
2011	Vocaţională	9.889	9.811	78	25	2.530	245	873	7.256	1.318	1.328	1.296	1.148	963	692	410	99	2	73,96%
2012	Vocaţională	10.919	10.703	216	21	3.414	292	1.024	7.268	1.408	1.239	1.198	1.044	993	788	480	118	0	67,91%
2013	Vocaţională	11.943	11.700	243	19	3.721	306	1.045	7.960	1.399	1.243	1.147	1.091	1.025	938	781	332	4	68,03%
2014	Vocaţională	12.532	12.162	370	22	3.894	315	858	8.246	1.497	1.377	1.280	1.123	1.099	914	712	243	1	67,80%
2015	Vocaţională	13.542	13.207	335	17	3.758	426	938	9.432	1.643	1.482	1.482	1.334	1.304	1.133	792	260	2	71,42%
TOTAL	**Tehnologică**	**1.121.889**	**1.056.425**	**65.358**	**2.233**	**479.007**	**12.766**	**41.161**	**575.185**	**71.614**	**89.522**	**107.312**	**106.817**	**89.600**	**64.939**	**36.702**	**8.650**	**29**	**54,45%**
TOTAL	**Teoretică**	**1.058.529**	**1.037.095**	**21.390**	**1.088**	**168.576**	**6.614**	**23.094**	**867.431**	**45.777**	**59.879**	**82.419**	**106.966**	**135.094**	**159.528**	**174.808**	**101.924**	**1.036**	**83,64%**
TOTAL	**Vocaţională**	**145.347**	**143.444**	**1.900**	**180**	**24.181**	**1.632**	**5.000**	**119.083**	**8.516**	**10.161**	**13.949**	**17.749**	**21.459**	**22.051**	**18.083**	**7.083**	**32**	**83,02%**
TOTAL		**2.325.765**	**2.236.964**	**88.648**	**3.501**	**671.764**	**21.012**	**69.255**	**1.561.699**	**125.907**	**159.562**	**203.680**	**231.532**	**246.153**	**246.518**	**229.593**	**117.657**	**1.097**	**69,81%**

Rezultate bacalaureat - SINTEZĂ AN - Medii şi promovabilitate pe sex

An	Sex	Candidaţi înscrişi	Candidaţi prezenţi	Candidaţi neprezentaţi	Candidaţi eliminaţi din examen	Candidaţi respinşi total	Candidaţi respinşi cu media 5-5.49	Candidaţi respinşi cu media 5,5-5.98	Candidaţi reuşiţi	Candidaţi cu media 6-6,49	Candidaţi cu media 6,5-6,99	Candidaţi cu media 7-7,49	Candidaţi cu media 7,5-7,99	Candidaţi cu media 8-8,49	Candidaţi cu media 8,5-8,99	Candidaţi cu media 9-9,49	Candidaţi cu media 9,5-9,99	Candidaţi cu media 10	Promovab.
Rezultate bacalaureat - PRIMA SESIUNE - SINTEZĂ AN - Medii şi promovabilitate																			
2004	M	80.815	78.136	2.666	37	15.170	39	671	62.929	3.556	7.365	9.962	11.058	10.850	9.770	7.594	2.760	14	80,54%
2005	M	81.793	79.769	2.006	57	16.203	35	551	63.509	3.066	6.381	9.384	11.206	11.241	10.413	8.559	3.240	19	79,62%
2006	M	89.251	86.745	2.486	54	22.089	50	760	64.602	3.684	7.103	10.300	11.284	11.086	9.775	7.955	3.405	10	74,47%
2007	M	94.767	91.989	2.727	115	20.733	47	827	71.141	3.962	7.295	10.367	12.108	12.272	11.361	9.729	4.033	14	77,34%
2008	M	109.778	106.475	3.302	164	27.643	30	616	78.668	3.227	6.457	10.402	13.199	14.586	14.081	11.825	4.866	25	73,88%
2009	M	104.874	101.762	3.112	202	23.272	30	554	78.288	3.113	6.644	11.412	14.148	14.068	13.404	10.827	4.649	23	76,93%
2010	M	104.364	99.536	4.828	140	38.096	2.360	7.544	61.300	11.149	10.877	10.702	9.452	7.895	6.047	3.823	1.327	28	61,59%
2011	M	106.005	100.287	5.718	549	62.922	2.422	7.251	36.816	8.244	6.963	6.363	5.316	4.253	3.176	1.882	607	12	36,71%
2012	M	97.501	88.952	8.549	259	56.263	1.814	5.892	32.430	7.433	6.006	5.241	4.355	3.717	2.953	2.015	698	12	36,46%
2013	M	91.135	82.903	8.232	225	42.159	2.036	6.811	40.519	8.431	7.032	6.292	5.527	5.017	4.086	2.988	1.128	18	48,88%
2014	M	76.925	70.558	6.367	200	33.015	1.648	4.157	37.343	6.811	6.068	5.707	5.281	4.997	4.168	3.038	1.256	17	52,93%
2015	M	78.617	73.105	5.512	237	27.860	1.559	4.022	45.008	6.903	6.447	6.466	6.434	6.214	5.825	4.803	1.899	17	61,57%
2004	F	92.972	91.058	1.905	34	10.826	27	529	80.198	2.528	5.504	8.763	11.486	13.533	14.817	15.287	8.202	78	88,07%
2005	F	98.083	96.709	1.352	44	10.736	41	522	85.929	2.584	5.795	9.258	12.107	14.186	15.861	16.640	9.443	55	88,85%
2006	F	102.118	100.550	1.565	48	14.377	38	606	86.125	2.873	6.096	9.993	12.422	14.120	15.126	15.388	10.040	67	85,65%
2007	F	104.198	102.601	1.581	86	13.932	34	580	88.583	2.657	5.418	8.828	11.843	14.448	16.508	18.252	10.592	37	86,34%
2008	F	116.099	114.285	1.814	104	20.001	42	462	94.180	2.191	4.553	8.255	12.082	15.600	18.596	20.621	12.216	66	82,41%
2009	F	108.515	106.693	1.822	117	15.043	33	470	91.533	2.150	4.702	8.362	11.571	14.488	16.922	19.714	13.522	102	85,79%
2010	F	105.725	103.022	2.703	104	23.851	1.183	4.231	79.067	7.713	8.967	10.510	11.560	12.139	12.150	10.710	5.208	110	76,75%
2011	F	106.758	103.816	2.942	346	46.955	1.712	5.304	56.515	7.317	7.549	8.273	8.404	8.566	7.747	6.136	2.468	55	54,44%
2012	F	102.686	98.040	4.646	114	47.307	1.340	4.580	50.619	6.284	6.436	6.985	7.275	7.452	7.074	6.230	2.828	55	51,63%
2013	F	97.707	92.610	5.097	95	33.974	1.662	5.631	58.541	7.497	7.176	7.485	7.719	8.128	8.280	7.879	4.269	108	63,21%
2014	F	84.757	80.753	4.004	75	26.250	1.526	3.569	54.428	6.325	6.183	6.895	7.293	7.999	8.184	7.596	3.862	91	67,40%
2015	F	90.322	86.610	3.712	95	23.087	1.304	3.115	63.428	6.209	6.545	7.475	8.402	9.298	10.194	10.102	5.139	64	73,23%
TOTAL	**M**	**1.115.825**	**1.060.217**	**55.505**	**2.239**	**385.425**	**12.070**	**39.656**	**672.553**	**69.579**	**84.638**	**102.598**	**109.368**	**106.196**	**95.059**	**75.038**	**29.868**	**209**	**63,44%**
TOTAL	**F**	**1.209.940**	**1.176.747**	**33.143**	**1.262**	**286.339**	**8.942**	**29.599**	**889.146**	**56.328**	**74.924**	**101.082**	**122.164**	**139.957**	**151.459**	**154.555**	**87.789**	**888**	**75,56%**
TOTAL		**2.325.765**	**2.236.964**	**88.648**	**3.501**	**671.764**	**21.012**	**69.255**	**1.561.699**	**125.907**	**159.562**	**203.680**	**231.532**	**246.153**	**246.518**	**229.593**	**117.657**	**1.097**	**69,81%**

Rezultate bacalaureat - SINTEZĂ AN - Medii şi promovabilitate pe mediul de rezidenţă al candidatului

An	Mediu candidat	Candidaţi înscrişi	Candidaţi prezenţi	Candidaţi neprezentaţi	Candidaţi eliminaţi din examen	Candidaţi respinşi total	Candidaţi respinşi cu media 5-5,49	Candidaţi respinşi cu media 5,5-5,98	Candidaţi reuşiţi	Candidaţi cu media 6-6,49	Candidaţi cu media 6,5-6,99	Candidaţi cu media 7-7,49	Candidaţi cu media 7,5-7,99	Candidaţi cu media 8-8,49	Candidaţi cu media 8,5-8,99	Candidaţi cu media 9-9,49	Candidaţi cu media 9,5-9,99	Candidaţi cu media 10	Promovab.
Rezultate bacalaureat - PRIMA SESIUNE - SINTEZĂ AN - Medii şi promovabilitate																			
2010	Urban	177.136	171.111	6.025	202	49.883	2.806	9.271	121.026	15.243	16.117	17.648	17.919	17.616	16.530	13.543	6.273	137	70,73%
2011	Urban	177.781	171.095	6.686	656	88.288	3.335	10.107	82.151	12.789	12.272	12.749	12.140	11.588	10.066	7.559	2.923	65	48,01%
2012	Urban	168.151	157.757	10.394	306	83.577	2.635	8.755	73.874	11.652	10.742	10.700	10.337	10.101	9.196	7.720	3.361	65	46,83%
2013	Urban	153.889	144.145	9.744	265	58.361	2.970	10.114	85.519	13.054	11.746	11.619	11.480	11.550	11.088	9.847	5.015	120	59,33%
2014	Urban	113.508	107.348	6.160	191	37.160	2.103	5.218	69.997	9.165	8.829	9.252	9.405	10.032	9.861	8.884	4.473	96	65,21%
2015	Urban	117.345	112.139	5.206	183	30.376	1.874	4.838	81.580	8.955	9.031	9.882	11.039	11.807	12.567	12.181	6.040	78	72,75%
2010	Rural	32.953	31.447	1.506	42	12.064	737	2.504	19.341	3.619	3.727	3.564	3.093	2.418	1.667	990	262	1	61,50%
2011	Rural	34.982	33.008	1.974	239	21.589	799	2.448	11.180	2.772	2.240	1.887	1.580	1.231	857	459	152	2	33,87%
2012	Rural	32.036	29.235	2.801	67	19.993	519	1.717	9.175	2.065	1.700	1.526	1.293	1.068	831	525	165	2	31,38%
2013	Rural	34.953	31.368	3.585	55	17.772	728	2.328	13.541	2.874	2.462	2.158	1.766	1.595	1.278	1.020	382	6	43,17%
2014	Rural	48.174	43.963	4.211	84	22.105	1.071	2.508	21.774	3.971	3.422	3.350	3.169	2.964	2.491	1.750	645	12	49,53%
2015	Rural	51.594	47.576	4.018	149	20.571	989	2.299	26.856	4.157	3.961	4.059	3.797	3.705	3.452	2.724	998	3	56,45%
TOTAL	**Urban**	**907.810**	**863.595**	**44.215**	**1.803**	**347.645**	**15.723**	**48.303**	**514.147**	**70.858**	**68.737**	**71.850**	**72.320**	**72.694**	**69.308**	**59.734**	**28.085**	**561**	**59,54%**
TOTAL	**Rural**	**234.692**	**216.597**	**18.095**	**636**	**114.094**	**4.843**	**13.804**	**101.867**	**19.458**	**17.512**	**16.544**	**14.698**	**12.981**	**10.576**	**7.468**	**2.604**	**26**	**47,03%**
TOTAL		**1.142.502**	**1.080.192**	**62.310**	**2.439**	**461.739**	**20.566**	**62.107**	**616.014**	**90.316**	**86.249**	**88.394**	**87.018**	**85.675**	**79.884**	**67.202**	**30.689**	**587**	**57,03%**

Rezultate bacalaureat - SINTEZĂ AN - Medii şi promovabilitate pe mediul unităţii de absolvire

An	Mediu unitate	Candidaţi înscrişi	Candidaţi prezenţi	Candidaţi neprezentaţi	Candidaţi eliminaţi din examen	Candidaţi respinşi total	Candidaţi respinşi cu media 5-5,49	Candidaţi respinşi cu media 5,5-5,98	Candidaţi reuşiţi	Candidaţi cu media 6-6,49	Candidaţi cu media 6,5-6,99	Candidaţi cu media 7-7,49	Candidaţi cu media 7,5-7,99	Candidaţi cu media 8-8,49	Candidaţi cu media 8,5-8,99	Candidaţi cu media 9-9,49	Candidaţi cu media 9,5-9,99	Candidaţi cu media 10	Promovab.
Rezultate bacalaureat - PRIMA SESIUNE - SINTEZĂ AN - Medii şi promovabilitate																			
2004	U	163.062	159.068	3.973	69	23.717	60	1.082	135.282	5.468	11.674	17.034	20.880	23.076	23.785	22.438	10.836	91	85,05%
2005	U	168.101	165.092	2.974	93	24.092	70	956	140.907	5.059	10.851	16.870	21.443	23.968	25.311	24.762	12.569	74	85,35%
2006	U	180.317	176.721	3.574	97	33.345	82	1.265	143.279	5.934	11.926	18.509	22.026	24.079	24.299	23.041	13.388	77	81,08%
2007	U	187.482	183.678	3.779	186	30.773	74	1.288	152.719	6.045	11.652	17.809	22.440	25.574	27.103	27.529	14.516	51	83,14%
2008	U	212.212	207.797	4.414	249	42.905	69	983	164.643	4.882	9.957	17.141	23.589	28.702	31.547	31.791	16.943	91	79,23%
2009	U	200.428	196.219	4.209	284	35.426	56	930	160.509	4.751	10.211	17.980	23.709	26.848	29.039	29.853	17.993	125	81,80%
2010	U	196.107	189.476	6.631	231	56.413	3.205	10.541	132.832	17.110	18.073	19.660	19.803	19.314	17.852	14.367	6.515	138	70,10%
2011	U	197.841	190.378	7.463	758	100.269	3.747	11.353	89.351	14.311	13.546	13.974	13.192	12.492	10.745	7.964	3.060	67	46,93%
2012	U	186.965	175.380	11.585	348	94.700	2.953	9.731	80.332	12.851	11.806	11.778	11.310	10.950	9.881	8.176	3.513	67	45,80%
2013	U	176.236	164.780	11.456	300	68.940	3.427	11.600	95.540	14.948	13.460	13.162	12.824	12.850	12.112	10.710	5.348	126	57,98%
2015	U	158.607	150.719	7.888	309	45.589	2.627	6.675	104.821	12.383	12.328	13.329	14.312	15.085	15.653	14.689	6.961	81	69,55%
2014	U	150.614	141.962	8.652	260	53.071	2.944	7.181	88.631	12.349	11.640	12.104	12.128	12.659	12.085	10.482	5.076	108	62,43%
2004	R	10.725	10.126	598	2	2.279	6	118	7.845	616	1.195	1.691	1.664	1.307	802	443	126	1	77,47%
2005	R	11.775	11.386	384	8	2.847	6	117	8.531	591	1.325	1.772	1.870	1.459	963	437	114	0	74,93%
2006	R	11.052	10.574	477	5	3.121	6	101	7.448	623	1.273	1.784	1.680	1.127	602	302	57	0	70,44%
2007	R	11.483	10.912	529	15	3.892	7	119	7.005	574	1.061	1.386	1.511	1.146	766	452	109	0	64,20%
2008	R	13.665	12.963	702	19	4.739	3	95	8.205	536	1.053	1.516	1.692	1.484	1.130	655	139	0	63,30%
2009	R	12.961	12.236	725	35	2.889	7	94	9.312	512	1.135	1.794	2.010	1.708	1.287	688	178	0	76,10%
2010	R	13.982	13.082	900	13	5.534	338	1.234	7.535	1.752	1.771	1.552	1.209	720	345	166	20	0	57,60%
2011	R	14.922	13.725	1.197	137	9.608	387	1.202	3.980	1.250	966	662	528	327	178	54	15	0	29,00%
2012	R	13.222	11.612	1.610	25	8.870	201	741	2.717	866	636	448	320	219	146	69	13	0	23,40%
2013	R	12.606	10.733	1.873	20	7.193	271	842	3.520	980	748	615	422	295	254	157	49	0	32,80%
2014	R	11.068	9.349	1.719	15	6.194	230	545	3.140	787	611	498	446	337	267	152	42	0	33,59%
2015	R	10.332	8.996	1.336	23	5.358	236	462	3.615	729	664	612	524	427	366	216	77	0	40,18%
TOTAL	**U**	**2.177.972**	**2.101.270**	**76.598**	**3.184**	**609.240**	**19.314**	**63.585**	**1.488.846**	**116.091**	**147.124**	**189.350**	**217.656**	**235.597**	**239.412**	**225.802**	**116.718**	**1.096**	**70,85%**
TOTAL	**R**	**147.793**	**135.694**	**12.050**	**317**	**62.524**	**1.698**	**5.670**	**72.853**	**9.816**	**12.438**	**14.330**	**13.876**	**10.556**	**7.106**	**3.791**	**939**	**1**	**53,69%**
TOTAL		**2.325.765**	**2.236.964**	**88.648**	**3.501**	**671.764**	**21.012**	**69.255**	**1.561.699**	**125.907**	**159.562**	**203.680**	**231.532**	**246.153**	**246.518**	**229.593**	**117.657**	**1.097**	**69,81%**

Promovabilitate pe filieră - SESIUNEA I				
An	Tehnologică	Teoretică	Vocațională	TOTAL
2004	74,9%	91,9%	94,4%	84,6%
2005	77,1%	90,4%	91,5%	84,7%
2006	70,4%	88,5%	88,9%	80,5%
2007	73,3%	89,4%	89,4%	82,1%
2008	68,3%	88,4%	92,3%	78,3%
2009	72,9%	90,0%	93,2%	81,5%
2010	53,6%	85,4%	94,9%	69,3%
2011	22,3%	71,3%	74,0%	45,7%
2012	20,4%	68,8%	67,9%	44,4%
2013	34,9%	77,6%	68,0%	56,4%
2014	38,7%	77,2%	67,8%	60,7%
2015	47,1%	81,9%	71,4%	67,9%

Promovabilitate pe filieră - SESIUNEA II				
An	Tehnologică	Teoretică	Vocațională	TOTAL
2004	70,3%	73,7%	86,5%	71,6%
2005	61,2%	70,4%	81,1%	64,8%
2006	51,6%	59,7%	77,7%	55,0%
2007	66,3%	69,6%	82,8%	67,9%
2008	56,7%	64,2%	76,0%	58,9%
2009	70,5%	78,1%	88,1%	72,6%
2010	32,1%	43,7%	67,2%	34,9%
2011	16,0%	30,6%	48,4%	20,4%
2012	20,4%	35,7%	43,5%	25,5%
2013	17,5%	30,7%	32,2%	21,5%
2014	19,4%	30,1%	33,5%	23,8%
2015	N/A	N/A	N/A	N/A

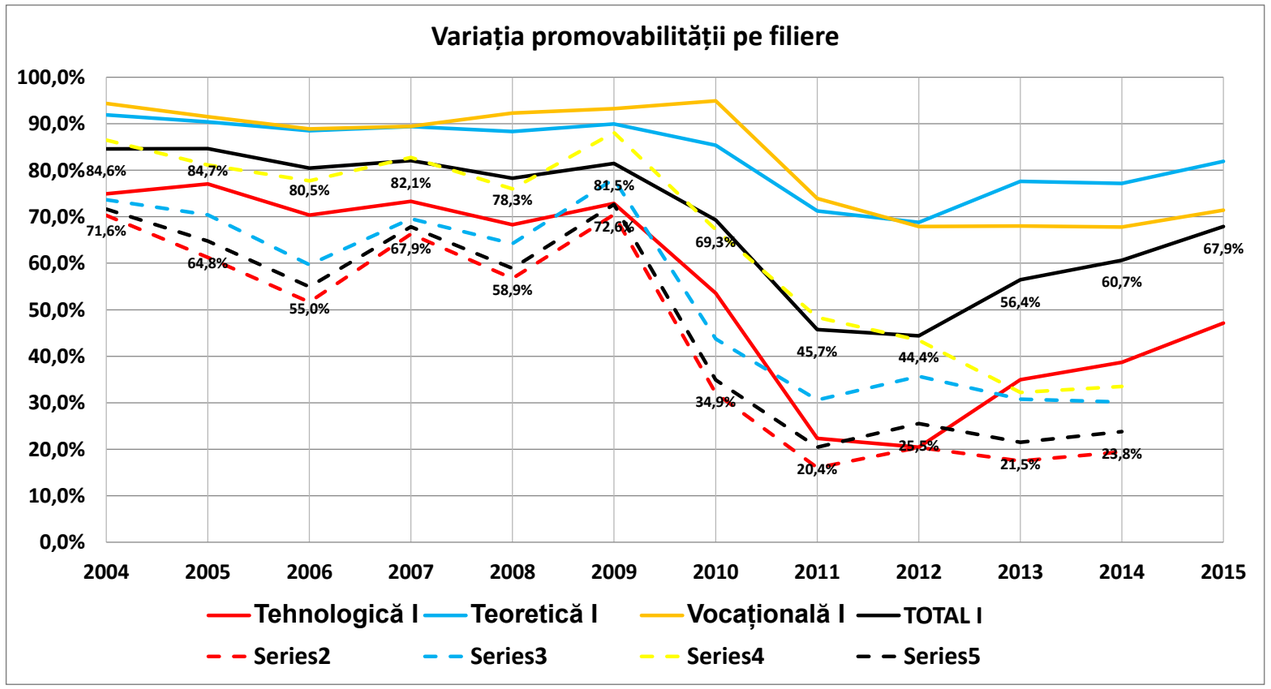

	Promovabilitate după o sesiune	Promovabilitate după 2 sesiuni	Promovabilitate după 3 sesiuni	Promovabilitate după 4 sesiuni	Promovabilitate după 5 sesiuni	Promovabilitate după 6 sesiuni
2004	85,9%	95,3% (+9,3%)	96,5% (+1,3%)	97,0% (+0,5%)	97,2% (+0,2%)	97,3% (+0,1%)
2005	86,0%	94,9% (+9,0%)	96,3% (+1,4%)	96,9% (+0,6%)	97,2% (+0,3%)	97,5% (+0,2%)
2006	82,5%	92,5% (+10,1%)	95,0% (+2,5%)	96,2% (+1,2%)	96,5% (+0,3%)	96,8% (+0,3%)
2007	84,6%	95,1% (+10,5%)	96,4% (+1,3%)	97,2% (+0,8%)	97,5% (+0,3%)	97,8% (+0,3%)
2008	80,7%	91,9% (+11,2%)	94,6% (+2,7%)	95,9% (+1,3%)	96,0% (+0,1%)	96,1% (+0,1%)
2009	83,9%	95,7% (+11,7%)	96,2% (+0,5%)	96,5% (+0,3%)	96,6% (+0,1%)	96,6% (+0,0%)
2010	71,8%	81,2% (+9,4%)	82,8% (+1,6%)	83,5% (+0,7%)	83,9% (+0,3%)	84,1% (+0,3%)
2011	50,4%	59,3% (+8,9%)	62,6% (+3,4%)	64,8% (+2,2%)	66,2% (+1,4%)	66,8% (+0,6%)
2012	51,5%	61,9% (+10,4%)	66,9% (+5,0%)	68,6% (+1,7%)	69,6% (+1,0%)	70,1% (+0,5%)
2013	63,1%	70,0% (+6,8%)	72,4% (+2,4%)	73,5% (+1,1%)	74,2% (+0,7%)	
2014	69,1%	75,3% (+6,3%)	77,6% (+2,3%)			
2015	72,8%					

	Revenire după o sesiune*	Revenire după 2 sesiuni**
2004	88,30%	61,07%
2005	91,42%	67,47%
2006	92,62%	66,10%
2007	92,11%	72,29%
2008	91,57%	70,17%
2009	93,18%	60,18%
2010	89,81%	59,71%
2011	76,57%	55,16%
2012	73,85%	52,06%
2013	69,62%	45,36%
2014	67,62%	46,31%

** Procente calculate relativ la numărul celor rămași nepromovați după **prima** sesiune de bacalaureat.*
*** Procente calculate relativ la numărul celor rămași nepromovați după **a doua** sesiune de bacalaureat.*

An	Prezenți la prima sesiune din anul respectiv	Respinși la prima sesiune din anul respectiv	din care reușiți ulterior	din care		din care reușiți ulterior %	din care	
				reușiți la a doua sesiune din anul respectiv	reușiți la o sesiune din alt an		% reușiți la a doua sesiune din anul respectiv	% reușiți la o sesiune din alt an
2004	160.922	22.657	19.100	15.019	4.081	84,3%	66,3%	18,0%
2005	168.232	23.609	20.176	15.076	5.100	85,5%	63,9%	21,6%
2006	175.968	30.857	26.158	17.727	8.431	84,8%	57,4%	27,3%
2007	177.496	27.323	23.653	18.679	4.974	86,6%	68,4%	18,2%
2008	206.015	39.777	32.000	23.102	8.898	80,4%	58,1%	22,4%
2009	189.179	30.387	24.141	22.221	1.920	79,4%	73,1%	6,3%
2010	190.873	53.782	24.632	17.909	6.723	45,8%	33,3%	12,5%
2011	176.708	87.679	30.708	15.682	15.026	35,0%	17,9%	17,1%
2012	146.559	71.047	27.781	15.212	12.569	39,1%	21,4%	17,7%
2013	138.162	50.960	15.328	9.450	5.878	30,1%	18,5%	11,5%
2014	122.596	37.941	10.527	7.719	2.808	27,7%	20,3%	7,4%

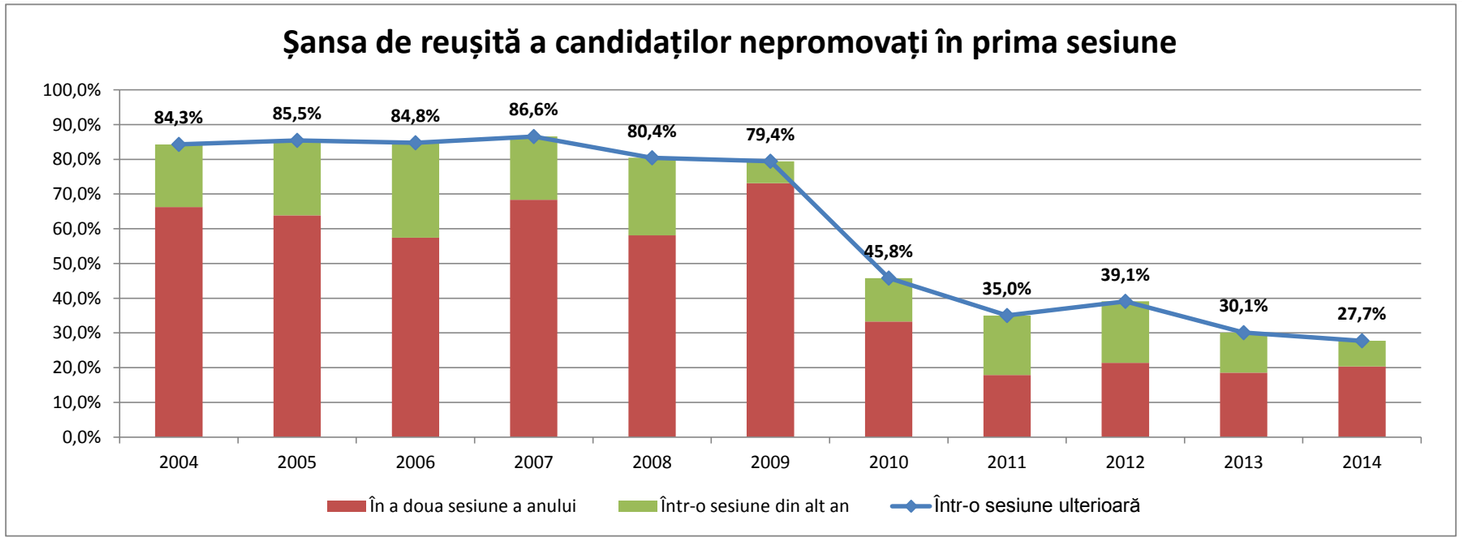

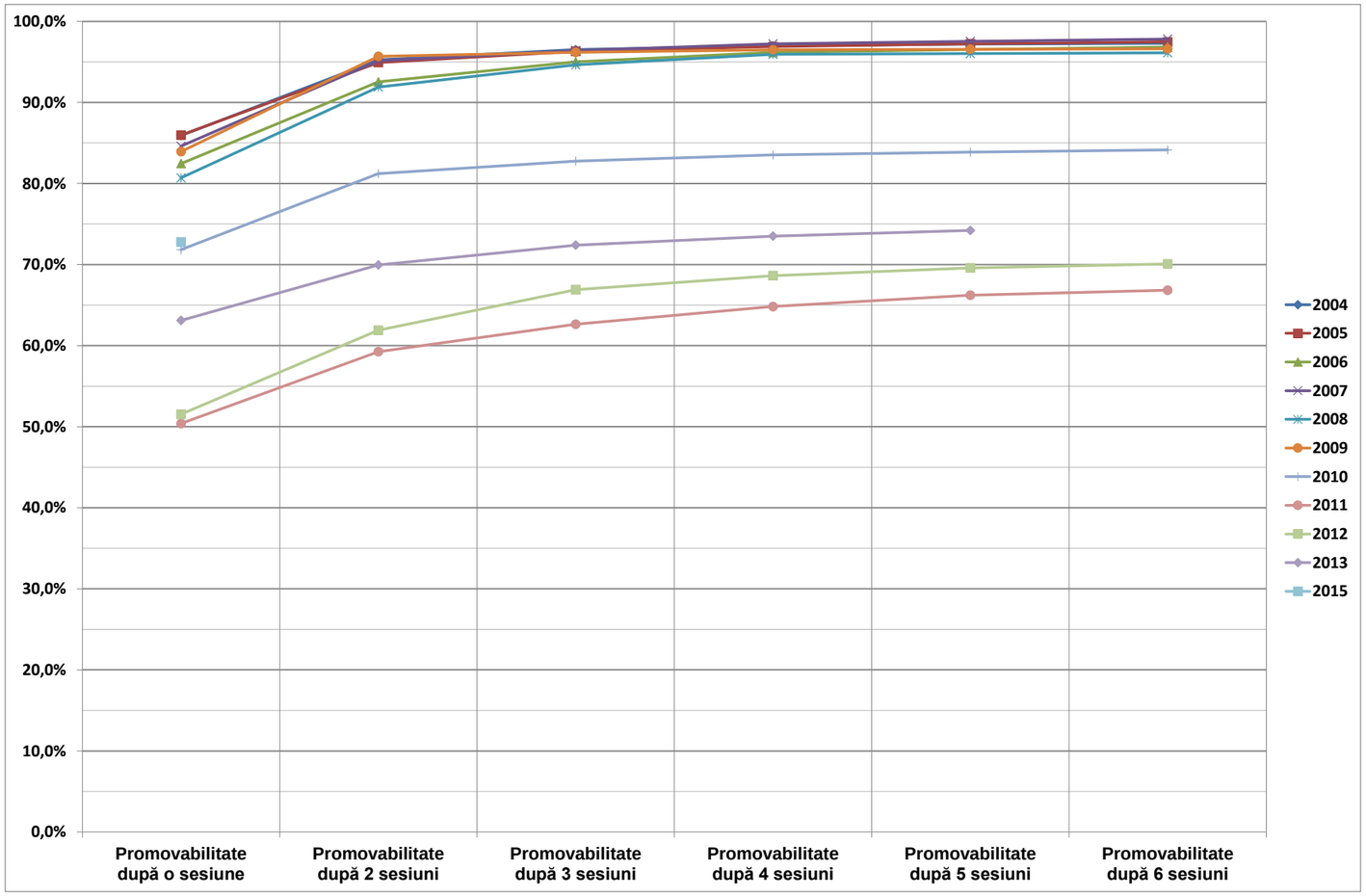
100,0%
90,0%
80,0%
70,0%
60,0%
50,0%
40,0%
30,0%
20,0%
10,0%
0,0%
Promovabilitate după o sesiune
Promovabilitate după 2 sesiuni
Promovabilitate după 3 sesiuni
Promovabilitate după 4 sesiuni
Promovabilitate după 5 sesiuni
Promovabilitate după 6 sesiuni
2004
2005
2006
2007
2008
2009
2010
2011
2012
2013
2015

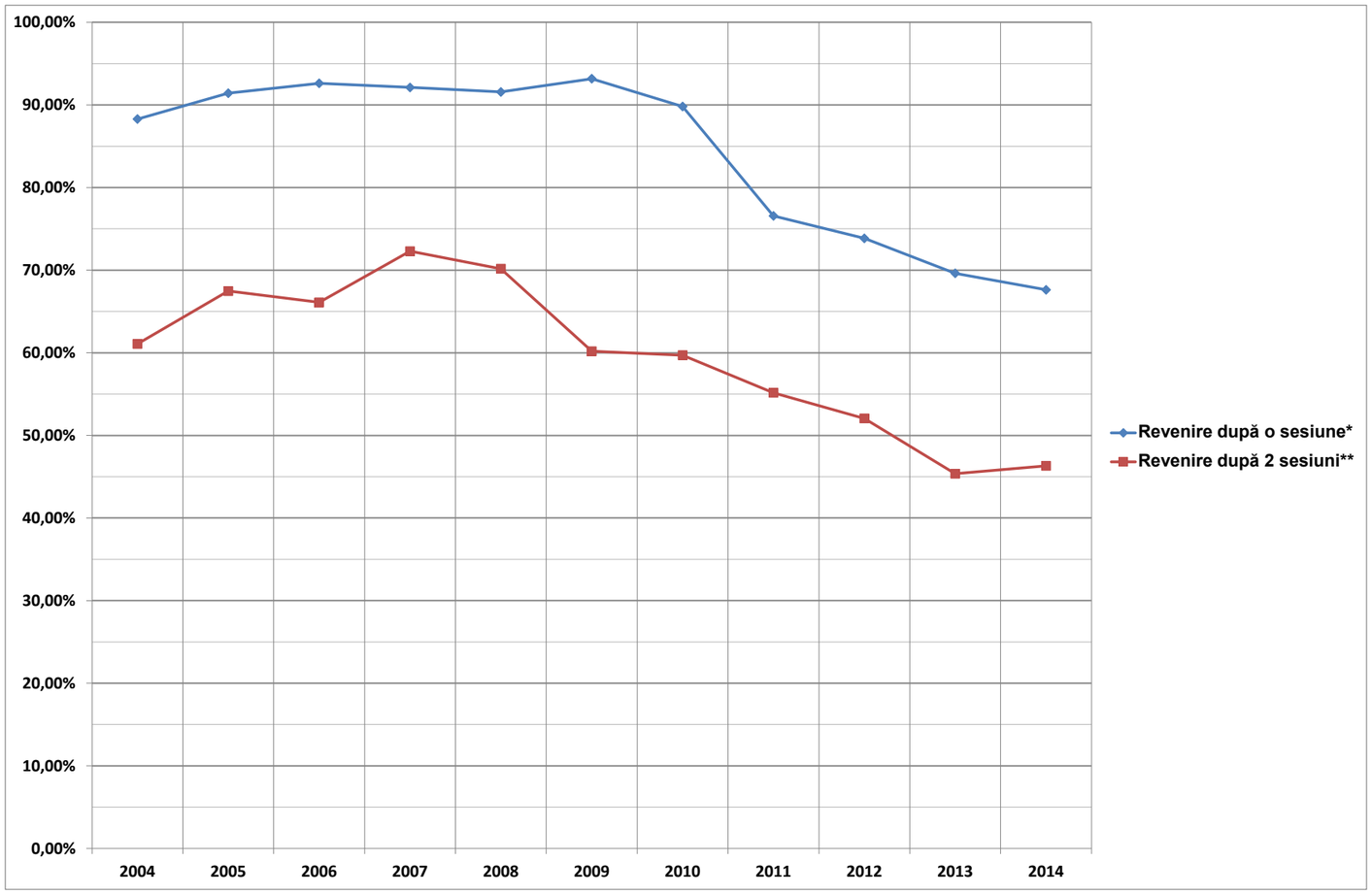
100,00%
90,00%
80,00%
70,00%
60,00%
50,00%
40,00%
30,00%
20,00%
10,00%
0,00%
2004
2005
2006
2007
2008
2009
2010
2011
2012
2013
2014
Revenire după o sesiune*
Revenire după 2 sesiuni**

TOPUL UNITĂȚILOR DUPĂ PROMOVABILITATE PE JUDEȚ (doar candidați 2015)						
Nr. Crt.	JUDEȚ	LOCALITATE	UNITATE DE ÎNVĂȚĂMÂNT	PREZENȚI	REUȘIȚI	PROMOVABILITATE
1	AB	ALBA IULIA	LICEUL TEORETIC "SFANTUL IOSIF" ALBA IULIA	9	9	100,00%
1	AB	ALBA IULIA	COLEGIUL NATIONAL MILITAR "MIHAI VITEAZUL" ALBA IULIA	109	109	100,00%
3	AB	ALBA IULIA	COLEGIUL NATIONAL "HOREA CLOSCA SI CRISAN" ALBA IULIA	225	221	98,22%
4	AB	ALBA IULIA	SEMINARUL TEOLOGIC ORTODOX "SFANTUL SIMION STEFAN" ALBA IULIA	42	41	97,62%
5	AB	ALBA IULIA	LICEUL DE ARTE "REGINA MARIA" ALBA IULIA	53	51	96,23%
6	AB	CÂMPENI	COLEGIUL NATIONAL "AVRAM IANCU" CIMPENI	183	176	96,17%
7	AB	SEBEŞ	COLEGIUL NATIONAL "LUCIAN BLAGA" SEBES	208	200	96,15%
8	AB	ALBA IULIA	COLEGIUL ECONOMIC "DIONISIE POP MARTIAN" ALBA IULIA	174	166	95,40%
9	AB	BLAJ	COLEGIUL NATIONAL "INOCHENTIE MICU CLAIN" BLAJ	164	154	93,90%
10	AB	TEIUŞ	LICEUL TEORETIC TEIUS	48	45	93,75%
11	AB	AIUD	COLEGIUL NATIONAL "TITU MAIORESCU" AIUD	123	113	91,87%
12	AB	CUGIR	COLEGIUL NATIONAL "DAVID PRODAN" CUGIR	79	72	91,14%
13	AB	OCNA MUREŞ	LICEUL TEORETIC "PETRU MAIOR" OCNA MURES	92	83	90,22%
14	AB	BAIA DE ARIEŞ	LICEUL "DR. LAZAR CHIRILA" BAIA DE ARIES	87	70	80,46%
15	AB	AIUD	COLEGIUL NATIONAL "BETHLEN GABOR" AIUD	60	46	76,67%
16	AB	ALBA IULIA	LICEUL CU PROGRAM SPORTIV ALBA IULIA	56	41	73,21%
17	AB	ZLATNA	LICEUL "CORNELIU MEDREA" ZLATNA	54	39	72,22%
18	AB	SEBEŞ	LICEUL CU PROGRAM SPORTIV SEBES	24	17	70,83%
19	AB	BLAJ	LICEUL TEOLOGIC GRECO-CATOLIC "SFANTUL VASILE CEL MARE" BLAJ	22	15	68,18%
20	AB	ALBA IULIA	COLEGIUL TEHNIC "APULUM" ALBA IULIA	122	82	67,21%
21	AB	BLAJ	LICEUL TEHNOLOGIC "STEFAN MANCIULEA" BLAJ	57	38	66,67%
22	AB	ALBA IULIA	LICEUL TEOLOGIC ROMANO-CATOLIC "GROF MAJLATH GUSZTAV KAROLY" ALBA IULIA	17	11	64,71%
23	AB	ABRUD	LICEUL "HOREA, CLOSCA SI CRISAN" ABRUD	90	56	62,22%
24	AB	JIDVEI	LICEUL TEHNOLOGIC JIDVEI	13	8	61,54%
25	AB	CUGIR	COLEGIUL TEHNIC "I. D. LAZARESCU" CUGIR	56	34	60,71%
26	AB	CIUMBRUD	LICEUL TEHNOLOGIC AGRICOL "ALEXANDRU BORZA" CIUMBRUD	7	4	57,14%
27	AB	BLAJ	LICEUL TEHNOLOGIC "TIMOTEI CIPARIU" BLAJ	9	5	55,56%
28	AB	SEBEŞ	LICEUL TEHNOLOGIC SEBES	121	61	50,41%
29	AB	ARIEŞENI	LICEUL TEHNOLOGIC DE TURISM SI ALIMENTATIE ARIESENI	6	3	50,00%
30	AB	ALBA IULIA	COLEGIUL DE AFACERI ALBA IULIA	30	13	43,33%
31	AB	AIUD	COLEGIUL TEHNIC AIUD	65	26	40,00%
32	AB	ALBA IULIA	COLEGIUL TEHNIC "ALEXANDRU DOMSA" ALBA IULIA	59	22	37,29%
33	AB	CÂMPENI	LICEUL TEHNOLOGIC SILVIC CIMPENI	44	15	34,09%
34	AB	ALBAC	LICEUL TEHNOLOGIC "TARA MOTILOR" ALBAC	15	4	26,67%
35	AB	ALBA IULIA	COLEGIUL TEHNIC "DORIN PAVEL" ALBA IULIA	12	3	25,00%
36	AB	OCNA MUREŞ	LICEUL TEHNOLOGIC OCNA MURES	26	3	11,54%

TOPUL UNITĂȚILOR DUPĂ PROMOVABILITATE PE JUDEȚ (doar candidați 2015)						
Nr. Crt.	JUDEȚ	LOCALITATE	UNITATE DE ÎNVĂȚĂMÂNT	PREZENȚI	REUȘIȚI	PROMOVABILITATE
1	AG	PITEŞTI	COLEGIUL NAŢIONAL "ZINCA GOLESCU"	309	306	99,03%
2	AG	PITEŞTI	COLEGIUL NAŢIONAL "ION C. BRĂTIANU"	290	287	98,97%
3	AG	CURTEA DE ARGEŞ	COLEGIUL NAŢIONAL "VLAICU VODĂ"	221	216	97,74%
4	AG	PITEŞTI	COLEGIUL NAŢIONAL "ALEXANDRU ODOBESCU"	271	263	97,05%
5	AG	CÂMPULUNG	COLEGIUL NAŢIONAL "DINICU GOLESCU"	240	227	94,58%
6	AG	PITEŞTI	COLEGIUL ECONOMIC MARIA TEIULEANU	238	224	94,12%
7	AG	PITEŞTI	LICEUL PENTICOSTAL TEOLOGIC ELIM	24	21	87,50%
8	AG	CÂMPULUNG	COLEGIUL NAŢIONAL PEDAGOGIC "CAROL I"	148	128	86,49%
9	AG	MIOVENI	LICEUL TEORETIC "IULIA ZAMFIRESCU"	154	133	86,36%
10	AG	CURTEA DE ARGEŞ	LICEUL TEHNOLOGIC "FERDINAND I"	169	143	84,62%
11	AG	PITEŞTI	LICEUL TEORETIC "ION CANTACUZINO"	214	177	82,71%
12	AG	CÂMPULUNG	LICEUL TEORETIC "DAN BARBILIAN"	104	83	79,81%
13	AG	CURTEA DE ARGEŞ	SEMINARUL TEOLOGIC ORTODOX "NEAGOE VODĂ BASARAB"	18	14	77,78%
14	AG	PITEŞTI	LICEUL DE ARTE "DINU LIPATTI"	89	69	77,53%
15	AG	CÂMPULUNG	SEMINARUL TEOLOGIC ORTODOX "IUSTIN PATRIARHUL"	22	17	77,27%
16	AG	PITEŞTI	LICEUL TEORETIC "ION BARBU"	197	152	77,16%
17	AG	PITEŞTI	COLEGIUL TEHNIC "COSTIN D. NENIŢESCU"	173	129	74,57%
18	AG	VEDEA	LICEUL TEHNOLOGIC	33	23	69,70%
19	AG	CÂMPULUNG	LICEUL CU PROGRAM SPORTIV CÂMPULUNG	49	34	69,39%
20	AG	TOPOLOVENI	LICEUL TEORETIC "ION MIHALACHE"	194	133	68,56%
21	AG	CURTEA DE ARGEŞ	LICEUL TEHNOLOGIC CONSTANTIN DOBRESCU	56	38	67,86%
22	AG	CÂMPULUNG	COLEGIUL TEHNIC CÂMPULUNG	43	29	67,44%
23	AG	CURTEA DE ARGEŞ	LICEUL TEHNOLOGIC AUTO CURTEA DE AG	6	4	66,67%
24	AG	PITEŞTI	LICEUL CU PROGRAM SPORTIV "VIITORUL"	117	75	64,10%
25	AG	DOMNEŞTI	LICEUL TEHNOLOGIC PETRE IONESCU MUSCEL	44	28	63,64%
26	AG	PITEŞTI	COLEGIUL TEHNIC "ARMAND CĂLINESCU"	130	80	61,54%
27	AG	PITEŞTI	LICEUL TEHNOLOGIC MIHAI VITEAZUL	41	23	56,10%
28	AG	COSTEŞTI	LICEUL TEORETIC COSTEŞTI	137	74	54,01%
29	AG	PITEŞTI	LICEUL TEHNOLOGIC DACIA	87	44	50,57%
30	AG	PITEŞTI	COLEGIUL TEHNIC "DIMITRIE DIMA"	127	61	48,03%
31	AG	RUCĂR	LICEUL TEHNOLOGIC VICTOR SLĂVESCU	49	22	44,90%
32	AG	PITEŞTI	LICEUL TEHNOLOGIC CONSTANTIN BRÂNCUŞI	64	26	40,63%
33	AG	MIOVENI	LICEUL TEHNOLOGIC CONSTRUCŢII DE MAŞINI COLIBAŞI	113	45	39,82%
34	AG	PITEŞTI	LICEUL TEHNOLOGIC ASTRA	70	24	34,29%
35	AG	MOZĂCENI	LICEUL TEHNOLOGIC LIVIU REBREANU	44	15	34,09%
36	AG	STÂLPENI	LICEUL TEHNOLOGIC I.C. PETRESCU	45	14	31,11%
37	AG	COSTEŞTI	LICEUL TEHNOLOGIC COSTESTI	28	8	28,57%
38	AG	MĂRĂCINENI	LICEUL TEHNOLOGIC NR.1 MĂRĂCINENI	30	8	26,67%
39	AG	CURTEA DE ARGEŞ	LICEUL TEHNOLOGIC FORESTIER CURTEA DE ARGEŞ	102	26	25,49%
40	AG	PITEŞTI	COLEGIUL ECOLOGIC "PROF.UNIV.DR.ALEXANDRU IONESCU"	14	2	14,29%
41	AG	CÂMPULUNG	LICEUL TEHNOLOGIC AUTO CAMPULUNG	19	1	5,26%
42	AG	ŞTEFĂNEŞTI	LICEUL TEHNOLOGIC DINU BRĂTIANU	10	0	0,00%

TOPUL UNITĂȚILOR DUPĂ PROMOVABILITATE PE JUDEȚ (doar candidați 2015)						
Nr. Crt.	JUDEȚ	LOCALITATE	UNITATE DE ÎNVĂȚĂMÂNT	PREZENȚI	REUȘIȚI	PROMOVABILITATE
1	AR	ARAD	LICEUL TEOLOGIC BAPTIST "ALEXA POPOVICI" ARAD	56	56	100,00%
2	AR	ARAD	COLEGIUL NATIONAL "MOISE NICOARA" ARAD	172	170	98,84%
3	AR	ARAD	COLEGIUL NATIONAL "PREPARANDIA-DIMITRIE TICHINDEAL" ARAD	127	124	97,64%
4	AR	ARAD	COLEGIUL NATIONAL "ELENA GHIBA BIRTA" ARAD	179	173	96,65%
5	AR	ARAD	COLEGIUL NATIONAL "VASILE GOLDIS" ARAD	143	137	95,80%
6	AR	ARAD	SEMINARUL TEOLOGIC ORTODOX ARAD	21	18	85,71%
7	AR	ARAD	COLEGIUL ECONOMIC ARAD	196	154	78,57%
8	AR	ARAD	LICEUL DE ARTE "SABIN DRAGOI" ARAD	118	90	76,27%
9	AR	ARAD	COLEGIUL"CSIKY GERGELY" ARAD	51	38	74,51%
10	AR	CHIŞINEU-CRIŞ	LICEUL TEORETIC "MIHAI VELICIU" CHISINEU-CRIS	96	68	70,83%
11	AR	VINGA	LICEUL TEHNOLOGIC VINGA	25	17	68,00%
12	AR	INEU	LICEUL "MIHAI VITEAZUL" INEU	196	131	66,84%
13	AR	LIPOVA	LICEUL "SEVER BOCU" LIPOVA	41	27	65,85%
14	AR	LIPOVA	LICEUL "ATANASIE MARIENESCU" LIPOVA	48	30	62,50%
15	AR	SEBIŞ	LICEUL TEORETIC SEBIS	156	95	60,90%
16	AR	ARAD	LICEUL TEORETIC "ADAM MULLER GUTTENBRUNN" ARAD	93	55	59,14%
17	AR	NĂDLAC	LICEUL TEORETIC "JOZEF GREGOR TAJOVSKY" NADLAC	70	41	58,57%
18	AR	PÂNCOTA	LICEUL TEORETIC PANCOTA	89	50	56,18%
19	AR	ARAD	COLEGIUL TEHNOLOGIC DE INDUSTRIE ALIMENTARA ARAD	57	32	56,14%
20	AR	SÂNTANA	LICEUL TEHNOLOGIC SANTANA	93	52	55,91%
21	AR	ARAD	LICEUL CU PROGRAM SPORTIV ARAD	35	19	54,29%
22	AR	ARAD	LICEUL TEOLOGIC PENTICOSTAL ARAD	50	25	50,00%
23	AR	ARAD	LICEUL TEHNOLOGIC "IULIU MANIU" ARAD	105	52	49,52%
24	AR	PECICA	LICEUL TEORETIC "GHEORGHE LAZAR" PECICA	35	17	48,57%
25	AR	HĂLMAGIU	LICEUL TEHNOLOGIC "MOGA VOIEVOD" HALMAGIU	23	11	47,83%
26	AR	ARAD	LICEUL TEHNOLOGIC DE ELECTRONICA SI AUTOMATIZARI "CAIUS IACOB" ARAD	54	24	44,44%
27	AR	CURTICI	LICEUL TEHNOLOGIC "ION CREANGA" CURTICI	37	16	43,24%
28	AR	ARAD	COLEGIUL PARTICULAR "VASILE GOLDIS" ARAD	14	6	42,86%
29	AR	GURAHONŢ	LICEUL "IOAN BUTEANU" GURAHONT	89	38	42,70%
30	AR	SĂVÂRŞIN	LICEUL TEHNOLOGIC SAVARSIN	50	21	42,00%
31	AR	ARAD	COLEGIUL TEHNIC "AUREL VLAICU" ARAD	25	10	40,00%
32	AR	CERMEI	LICEUL TEORETIC CERMEI	25	8	32,00%
33	AR	CHIŞINEU-CRIŞ	LICEUL TEHNOLOGIC CHISINEU CRIS	43	13	30,23%
34	AR	ARAD	LICEUL SPECIAL "SFANTA MARIA" ARAD	7	2	28,57%
35	AR	BELIU	LICEUL TEHNOLOGIC BELIU	29	8	27,59%
36	AR	ARAD	LICEUL TEHNOLOGIC "FRANCISC NEUMAN" ARAD	59	15	25,42%
37	AR	ARAD	LICEUL TEHNOLOGIC UCECOM "SPIRU HARET" ARAD	4	1	25,00%
38	AR	ARAD	COLEGIUL TEHNIC DE CONSTRUCTII SI PROTECTIA MEDIULUI ARAD	53	12	22,64%
39	AR	ARAD	LICEUL TEHNOLOGIC "IULIU MOLDOVAN" ARAD	32	4	12,50%
40	AR	ARAD	LICEUL TEHNOLOGIC DE TRANSPORTURI AUTO "HENRI COANDA" ARAD	13	1	7,69%
41	AR	INEU	LICEUL TEHNOLOGIC "SAVA BRANCOVICI" INEU	10	0	0,00%
41	AR	MINIŞ	LICEUL TEHNOLOGIC "VASILE JUNCU" MINIS	13	0	0,00%

TOPUL UNITĂȚILOR DUPĂ PROMOVABILITATE PE JUDEȚ (doar candidați 2015)						
Nr. Crt.	JUDEȚ	LOCALITATE	UNITATE DE ÎNVĂȚĂMÂNT	PREZENȚI	REUȘIȚI	PROMOVABILITATE
1	B	BUCUREŞTI SECTORUL 6	COLEGIUL NAŢIONAL "GRIGORE MOISIL"	181	181	100,00%
1	B	BUCUREŞTI SECTORUL 1	LICEUL TEORETIC NATIONAL	3	3	100,00%
1	B	BUCUREŞTI SECTORUL 1	COLEGIUL GERMAN "GOETHE"	91	91	100,00%
1	B	BUCUREŞTI SECTORUL 1	Liceul Teoretic "Jean Monnet"	132	132	100,00%
1	B	BUCUREŞTI SECTORUL 6	COLEGIUL NAŢIONAL "ELENA CUZA"	152	152	100,00%
1	B	BUCUREŞTI SECTORUL 1	Liceul Teoretic Scoala Europeana Bucuresti	12	12	100,00%
1	B	BUCUREŞTI SECTORUL 1	COLEGIUL NAŢIONAL "SFÂNTUL SAVA"	282	282	100,00%
1	B	BUCUREŞTI SECTORUL 3	COMPLEXUL EDUCATIONAL LAUDER REUT	14	14	100,00%
1	B	BUCUREŞTI SECTORUL 3	LICEUL TEORETIC "ALEXANDRU IOAN CUZA"	208	208	100,00%
1	B	BUCUREŞTI SECTORUL 2	COLEGIUL NAȚIONAL BILINGV ”GEORGE COȘBUC”	175	175	100,00%
1	B	BUCUREŞTI SECTORUL 3	Liceul Teoretic Mihai Ionescu	9	9	100,00%
12	B	BUCUREŞTI SECTORUL 5	COLEGIUL NAŢIONAL "GHEORGHE LAZĂR"	324	323	99,69%
13	B	BUCUREŞTI SECTORUL 2	COLEGIUL NAȚIONAL ”MIHAI VITEAZUL”	323	322	99,69%
14	B	BUCUREŞTI SECTORUL 1	COLEGIUL NAŢIONAL DE INFORMATICĂ "TUDOR VIANU"	263	262	99,62%
15	B	BUCUREŞTI SECTORUL 2	LICEUL TEORETIC ”C.A. ROSETTI”	205	204	99,51%
16	B	BUCUREŞTI SECTORUL 2	COLEGIUL NAȚIONAL ”CANTEMIR VODĂ”	179	178	99,44%
17	B	BUCUREŞTI SECTORUL 4	COLEGIUL NAŢIONAL "MIHAI EMINESCU"	174	173	99,43%
18	B	BUCUREŞTI SECTORUL 1	COLEGIUL ECONOMIC "V. MADGEARU"	321	319	99,38%
19	B	BUCUREŞTI SECTORUL 2	COLEGIUL NAȚIONAL ”SPIRU HARET”	264	262	99,24%
20	B	BUCUREŞTI SECTORUL 4	COLEGIUL NAŢIONAL "GHEORGHE ŞINCAI"	252	250	99,21%
21	B	BUCUREŞTI SECTORUL 2	COLEGIUL NAȚIONAL ”IULIA HAȘDEU”	247	244	98,79%
22	B	BUCUREŞTI SECTORUL 3	ȘCOALA SUPERIOARĂ COMERCIALĂ "NICOLAE KRETZULESCU"	236	233	98,73%
23	B	BUCUREŞTI SECTORUL 4	COLEGIUL NAŢIONAL "ION CREANGĂ"	228	225	98,68%
24	B	BUCUREŞTI SECTORUL 1	LICEUL TEORETIC "NICOLAE IORGA"	167	164	98,20%
25	B	BUCUREŞTI SECTORUL 2	LICEUL TEORETIC ”MIHAIL SADOVEANU”	110	108	98,18%
26	B	BUCUREŞTI SECTORUL 1	COLEGIUL NAŢIONAL "ION NECULCE"	206	202	98,06%
27	B	BUCUREŞTI SECTORUL 2	COLEGIUL NAȚIONAL ”VICTOR BABEȘ”	151	148	98,01%
28	B	BUCUREŞTI SECTORUL 1	COLEGIUL NAŢIONAL "I.L.CARAGIALE"	273	265	97,07%
29	B	BUCUREŞTI SECTORUL 5	LICEUL TEORETIC ”ION BARBU”	187	181	96,79%
30	B	BUCUREŞTI SECTORUL 3	COLEGIUL NAȚIONAL "MATEI BASARAB"	261	251	96,17%
31	B	BUCUREŞTI SECTORUL 6	COLEGIUL ECONOMIC "COSTIN C. KIRIŢESCU"	188	180	95,74%
32	B	BUCUREŞTI SECTORUL 2	ȘCOALA CENTRALĂ	205	196	95,61%
33	B	BUCUREŞTI SECTORUL 1	LICEUL GRECO-CATOLIC "TIMOTEI CIPARIU"	44	42	95,45%
34	B	BUCUREŞTI SECTORUL 4	LICEUL TEOLOGIC ADVENTIST "ŞTEFAN DEMETRESCU"	86	82	95,35%
35	B	BUCUREŞTI SECTORUL 4	COLEGIUL NAŢIONAL "OCTAV ONICESCU"	194	183	94,33%
36	B	BUCUREŞTI SECTORUL 5	LICEUL TEORETIC ”ȘTEFAN ODOBLEJA”	162	152	93,83%
37	B	BUCUREŞTI SECTORUL 3	LICEUL INTERNAȚIONAL DE INFORMATICĂ	87	81	93,10%
38	B	BUCUREŞTI SECTORUL 1	LICEUL DE ARTE PLASTICE "NICOLAE TONITZA"	208	192	92,31%
39	B	BUCUREŞTI SECTORUL 2	COLEGIUL NAȚIONAL ”EMIL RACOVIȚĂ”	85	78	91,76%
40	B	BUCUREŞTI SECTORUL 6	LICEUL TEORETIC "EUGEN LOVINESCU"	145	133	91,72%
41	B	BUCUREŞTI SECTORUL 2	LICEUL TEORETIC ”LUCIAN BLAGA”	137	125	91,24%
42	B	BUCUREŞTI SECTORUL 1	COLEGIUL NAŢIONAL DE MUZICĂ "GEORGE ENESCU"	57	52	91,23%
43	B	BUCUREŞTI SECTORUL 1	COLEGIUL TEHNIC DE ARHITECTURĂ ŞI LUCRĂRI PUBLICE "IOAN N. SOCOLESCU"	87	79	90,80%
44	B	BUCUREŞTI SECTORUL 2	COLEGIUL ECONOMIC ”A.D.XENOPOL”	227	206	90,75%
45	B	BUCUREŞTI SECTORUL 2	LICEUL TEORETIC WALDORF	21	19	90,48%
46	B	BUCUREŞTI SECTORUL 4	SEMINARUL TEOLOGIC ORTODOX	50	45	90,00%
47	B	BUCUREŞTI SECTORUL 1	LICEUL TEORETIC "ALEXANDRU VLAHUŢĂ"	59	53	89,83%
48	B	BUCUREŞTI SECTORUL 4	COLEGIUL ROMANO-CATOLIC "SF. IOSIF"	49	44	89,80%
49	B	BUCUREŞTI SECTORUL 1	LICEUL TEORETIC BILINGV "MIGUEL DE CERVANTES"	95	85	89,47%
49	B	BUCUREŞTI SECTORUL 2	COLEGIUL ECONOMIC ”HERMES”	133	119	89,47%
49	B	BUCUREŞTI SECTORUL 4	LICEUL DE COREGRAFIE "FLORIA CAPSALI"	19	17	89,47%

TOPUL UNITĂȚILOR DUPĂ PROMOVABILITATE PE JUDEȚ (doar candidați 2015)						
Nr. Crt.	JUDEȚ	LOCALITATE	UNITATE DE ÎNVĂȚĂMÂNT	PREZENȚI	REUȘIȚI	PROMOVABILITATE
1	BC	BACĂU	COLEGIUL NATIONAL "GHEORGHE VRANCEANU" BACAU	209	209	100,00%
1	BC	BACĂU	COLEGIUL NAŢIONAL "VASILE ALECSANDRI" BACAU	247	247	100,00%
3	BC	ONEŞTI	COLEGIUL NATIONAL "DIMITRIE CANTEMIR" ONESTI	198	196	98,99%
4	BC	BACĂU	COLEGIUL "MIHAI EMINESCU" BACAU	158	156	98,73%
5	BC	BACĂU	COLEGIUL ECONOMIC "ION GHICA" BACAU	365	360	98,63%
6	BC	BACĂU	COLEGIUL NATIONAL "FERDINAND I" BACAU	201	198	98,51%
7	BC	ONEŞTI	COLEGIUL NATIONAL "GR.MOISIL" ONESTI	172	168	97,67%
8	BC	BACĂU	COLEGIUL TEHNIC DE COMUNICATII "N.VASILESCU-KARPEN" BACAU	169	163	96,45%
9	BC	BACĂU	COLEGIUL NATIONAL CATOLIC "SF.IOSIF" BACAU	117	112	95,73%
10	BC	BACĂU	COLEGIUL NATIONAL DE ARTA "GEORGE APOSTU" BACAU	87	82	94,25%
11	BC	BACĂU	COLEGIUL NATIONAL PEDAGOGIC "STEFAN CEL MARE" BACAU	210	196	93,33%
12	BC	MOINEŞTI	LICEUL TEORETIC "S.HARET" MOINESTI	210	194	92,38%
13	BC	ONEŞTI	LICEUL TEOLOGIC "FERICITUL IEREMIA" ONESTI	45	39	86,67%
14	BC	TÂRGU OCNA	COLEGIUL NATIONAL "C.NEGRI" TIRGU OCNA	162	137	84,57%
15	BC	PARINCEA	LICEUL TEHNOLOGIC "GERGETA J.CANCICOV" PARINCEA	6	5	83,33%
16	BC	MOINEŞTI	COLEGIUL TEHNIC "GRIGORE COBALCESCU"MOINESTI	124	102	82,26%
17	BC	BUHUŞI	COLEGIUL TEHNIC "ION BORCEA" BUHUSI	113	92	81,42%
18	BC	BACĂU	LICEUL CU PROGRAM SPORTIV BACAU	56	45	80,36%
19	BC	COMĂNEŞTI	COLEGIUL TEHNIC "DIMITRIE GHIKA" COMANESTI	241	183	75,93%
20	BC	PODU TURCULUI	LICEUL TEHNOLOGIC "ALEXANDRU VLAHUTA" PODU TURCULUI	49	37	75,51%
21	BC	ONEŞTI	COLEGIUL TEHNIC "GHEORGHE ASACHI" ONESTI	178	131	73,60%
22	BC	SASCUT	LICEUL TEHNOLOGIC "JACQUES M. ELIAS" SASCUT	30	22	73,33%
23	BC	BACĂU	COLEGIUL "HENRI COANDA" BACAU	115	84	73,04%
24	BC	DĂRMĂNEŞTI	LICEUL TEHNOLOGIC DARMANESTI	69	46	66,67%
25	BC	BACĂU	COLEGIUL TEHNIC "DUMITRU MANGERON" BACAU	50	31	62,00%
26	BC	BACĂU	LICEUL TEORETIC "GRIGORE TABACARU" BACAU	24	14	58,33%
27	BC	BACĂU	COLEGIUL "GRIGORE ANTIPA" BACAU	104	54	51,92%
28	BC	ONEŞTI	COLEGIUL SPORTIV "NADIA COMANECI" ONESTI	93	48	51,61%
29	BC	ONEŞTI	COLEGIUL TEHNIC "PETRU PONI" ONESTI	83	41	49,40%
30	BC	ONEŞTI	LICEUL TEHNOLOGIC ONESTI	12	5	41,67%
31	BC	BACĂU	LICEUL TEHNOLOGIC "PETRU RARES" BACAU	10	4	40,00%
32	BC	BACĂU	COLEGIUL TEHNIC "ANGHEL SALIGNY" BACAU	76	26	34,21%
33	BC	FĂGET	LICEUL TEHNOLOGIC FAGET	10	3	30,00%
34	BC	RĂCHITOASA	LICEUL TEHNOLOGIC RACHITOASA	7	2	28,57%

TOPUL UNITĂȚILOR DUPĂ PROMOVABILITATE PE JUDEȚ (doar candidați 2015)						
Nr. Crt.	JUDEȚ	LOCALITATE	UNITATE DE ÎNVĂȚĂMÂNT	PREZENȚI	REUȘIȚI	PROMOVABILITATE
1	BH	ORADEA	LICEUL TEOLOGIC PENTICOSTAL "BETEL" ORADEA	58	58	100,00%
1	BH	ORADEA	LICEUL TEHNOLOGIC "GEORGE BARIȚIU" ORADEA	1	1	100,00%
1	BH	ORADEA	LICEUL TEORETIC GERMAN "FRIEDRICH SCHILLER" ORADEA	15	15	100,00%
4	BH	ORADEA	COLEGIUL NAȚIONAL "EMANUIL GOJDU" ORADEA	197	196	99,49%
5	BH	ORADEA	LICEUL TEOLOGIC BAPTIST "EMANUEL" ORADEA	59	58	98,31%
6	BH	ORADEA	LICEUL TEORETIC "AUREL LAZĂR" ORADEA	130	125	96,15%
7	BH	ORADEA	COLEGIUL NAȚIONAL "MIHAI EMINESCU" ORADEA	347	330	95,10%
8	BH	SUPLACU DE BARCĂU	LICEUL TEHNOLOGIC NR.1 SUPLACU DE BARCĂU	35	33	94,29%
9	BH	ORADEA	LICEUL TEORETIC "ADY ENDRE" ORADEA	155	146	94,19%
10	BH	ORADEA	COLEGIUL NAȚIONAL "IOSIF VULCAN" ORADEA	149	140	93,96%
11	BH	ORADEA	LICEUL GRECO-CATOLIC "IULIU MANIU" ORADEA	52	48	92,31%
12	BH	BEIUŞ	LICEUL VOCAȚIONAL PEDAGOGIC "NICOLAE BOLCAŞ" BEIUȘ	95	86	90,53%
13	BH	ORADEA	COLEGIUL ECONOMIC "PARTENIE COSMA" ORADEA	195	174	89,23%
14	BH	ORADEA	LICEUL "DON ORIONE" ORADEA	32	28	87,50%
15	BH	BEIUŞ	COLEGIUL NAȚIONAL "SAMUIL VULCAN" BEIUȘ	211	184	87,20%
16	BH	BUDOI	LICEUL TEORETIC "JOZEF KOZACEK" BUDOI	23	20	86,96%
17	BH	ORADEA	LICEUL ORTODOX "EPISCOP ROMAN CIOROGARIU" ORADEA	15	13	86,67%
18	BH	MARGHITA	COLEGIUL NAȚIONAL "OCTAVIAN GOGA" MARGHITA	133	113	84,96%
19	BH	POPEŞTI	LICEUL TEHNOLOGIC NR.1 POPEȘTI	76	62	81,58%
20	BH	ORADEA	LICEUL TEHNOLOGIC SANITAR "VASILE VOICULESCU" ORADEA	61	48	78,69%
21	BH	SALONTA	COLEGIUL NAȚIONAL "TEODOR NEȘ" SALONTA	127	98	77,17%
22	BH	ORADEA	LICEUL DE ARTE ORADEA	109	84	77,06%
23	BH	ORADEA	LICEUL TEORETIC "ONISIFOR GHIBU" ORADEA	149	113	75,84%
24	BH	ORADEA	LICEUL CU PROGRAM SPORTIV "BIHORUL" ORADEA	81	61	75,31%
25	BH	ORADEA	LICEUL REFORMAT "LORANTFFY ZSUZSANNA" ORADEA	34	25	73,53%
26	BH	ALEŞD	COLEGIUL TEHNIC "ALEXANDRU ROMAN" ALEȘD	210	154	73,33%
27	BH	ORADEA	LICEUL TEORETIC "LUCIAN BLAGA" ORADEA	111	78	70,27%
28	BH	ORADEA	COLEGIUL TEHNIC "TRANSILVANIA" ORADEA	30	21	70,00%
29	BH	BORŞ	LICEUL TEHNOLOGIC AGROINDUSTRIAL "TAMASI ARON" BORȘ	9	6	66,67%
30	BH	ŞTEI	COLEGIUL NAȚIONAL "AVRAM IANCU" ȘTEI	106	69	65,09%
31	BH	MARGHITA	LICEUL TEORETIC "HORVATH JANOS" MARGHITA	83	48	57,83%
32	BH	SALONTA	LICEUL TEORETIC "ARANY JANOS" SALONTA	48	27	56,25%
33	BH	ORADEA	COLEGIUL TEHNIC "TRAIAN VUIA" ORADEA	102	57	55,88%
34	BH	TINCA	LICEUL TEORETIC "NICOLAE JIGA" TINCA	68	35	51,47%
35	BH	BEIUŞ	COLEGIUL TEHNIC "IOAN CIORDAȘ" BEIUȘ	164	79	48,17%
36	BH	DOBREŞTI	LICEUL TEHNOLOGIC NR.1 DOBREȘTI	34	16	47,06%
37	BH	BRATCA	LICEUL TEORETIC NR.1 BRATCA	87	40	45,98%
38	BH	ORADEA	COLEGIUL TEHNIC "CONSTANTIN BRÂNCUȘI" ORADEA	32	14	43,75%
39	BH	VALEA LUI MIHAI	COLEGIUL AGRICOL NR. 1 VALEA LUI MIHAI	67	29	43,28%
40	BH	ORADEA	LICEUL TEOLOGIC ROMANO-CATOLIC "SZENT LASZLO" ORADEA	56	24	42,86%
41	BH	VADU CRIŞULUI	COLEGIUL TEHNIC NR.1 VADU CRIȘULUI	123	52	42,28%
42	BH	MARGHITA	LICEUL TEHNOLOGIC "HOREA" MARGHITA	102	42	41,18%
43	BH	ŞTEI	COLEGIUL TEHNIC "UNIREA" ȘTEI	107	40	37,38%
44	BH	SĂCUENI	LICEUL TEORETIC "PETOFI SANDOR" SĂCUENI	71	26	36,62%
45	BH	ORADEA	COLEGIUL TEHNIC "MIHAI VITEAZUL" ORADEA	152	55	36,18%
46	BH	ŞUNCUIUŞ	LICEUL TEHNOLOGIC NR.1 ŞUNCUIUȘ	46	13	28,26%
47	BH	SALONTA	LICEUL TEHNOLOGIC NR.1 SALONTA	115	26	22,61%
48	BH	ORADEA	COLEGIUL TEHNIC "ANDREI ȘAGUNA" ORADEA	11	2	18,18%
49	BH	CADEA	LICEUL TEHNOLOGIC NR. 1 CADEA	9	0	0,00%
49	BH	ORADEA	FUNDAŢIA CULTURAL UMANITARĂ "HENRI COANDĂ" ORADEA - LICEUL TEORETIC "HENRI COANDĂ" ORADEA	3	0	0,00%

TOPUL UNITĂȚILOR DUPĂ PROMOVABILITATE PE JUDEȚ (doar candidați 2015)						
Nr. Crt.	JUDEȚ	LOCALITATE	UNITATE DE ÎNVĂȚĂMÂNT	PREZENȚI	REUȘIȚI	PROMOVABILITATE
1	BN	BISTRIȚA	COLEGIUL NAȚIONAL "LIVIU REBREANU" BISTRIȚA	224	222	99,11%
2	BN	BISTRIȚA	LICEUL DE MUZICĂ "TUDOR JARDA" BISTRIȚA	21	20	95,24%
3	BN	NĂSĂUD	COLEGIUL NAȚIONAL "GEORGE COȘBUC" NĂSĂUD	182	172	94,51%
4	BN	BISTRIȚA	COLEGIUL NAȚIONAL "ANDREI MUREȘANU" BISTRIȚA	271	249	91,88%
5	BN	SÂNGEORZ-BĂI	LICEUL TEORETIC "SOLOMON HALIȚĂ" SÎNGEORZ-BĂI	126	112	88,89%
6	BN	BISTRIȚA	LICEUL TEORETIC SANITAR BISTRIȚA	68	60	88,24%
7	BN	BECLEAN	COLEGIUL NAȚIONAL "PETRU RAREȘ" BECLEAN	168	148	88,10%
8	BN	PRUNDU BÂRGĂULUI	LICEUL "RADU PETRESCU" PRUNDU BÎRGĂULUI	103	90	87,38%
9	BN	BISTRIȚA	LICEUL DE ARTE "CORNELIU BABA" BISTRIȚA	58	50	86,21%
10	BN	BISTRIȚA	LICEUL CU PROGRAM SPORTIV BISTRIȚA	161	126	78,26%
11	BN	BISTRIȚA	COLEGIUL TEHNIC "INFOEL" BISTRIȚA	155	121	78,06%
12	BN	BISTRIȚA	COLEGIUL TEHNIC "GRIGORE MOISIL" BISTRIȚA	95	64	67,37%
13	BN	NĂSĂUD	COLEGIUL ECONOMIC NĂSĂUD	109	72	66,06%
14	BN	CĂIANU MIC	LICEUL TEHNOLOGIC "ION CĂIAN ROMÂNUL" CĂIANU MIC	23	15	65,22%
15	BN	BISTRIȚA	LICEUL TEHNOLOGIC DE SERVICII BISTRIȚA	20	13	65,00%
16	BN	LECHINȚA	LICEUL TEHNOLOGIC LECHINȚA	12	6	50,00%
16	BN	TEACA	LICEUL TEORETIC "CONSTANTIN ROMANU VIVU" TEACA	28	14	50,00%
18	BN	NĂSĂUD	COLEGIUL SILVIC "TRANSILVANIA" NĂSĂUD	92	42	45,65%
19	BN	FELDRU	LICEUL TEHNOLOGIC FELDRU	11	4	36,36%
20	BN	BISTRIȚA	LICEUL TEHNOLOGIC FORESTIER BISTRIȚA	22	6	27,27%
21	BN	FELDRU	LICEUL TEORETIC "HENRI COANDĂ" FELDRU	4	1	25,00%
22	BN	BECLEAN	LICEUL TEHNOLOGIC AGRICOL BECLEAN	47	10	21,28%
23	BN	TELCIU	LICEUL TEHNOLOGIC TELCIU	26	5	19,23%
24	BN	BECLEAN	LICEUL TEHNOLOGIC "HENRI COANDĂ" BECLEAN	32	6	18,75%
25	BN	BISTRIȚA	LICEUL TEHNOLOGIC AGRICOL BISTRIȚA	21	3	14,29%
26	BN	MAIERU	LICEUL TEHNOLOGIC "LIVIU REBREANU" MAIERU	47	2	4,26%

TOPUL UNITĂȚILOR DUPĂ PROMOVABILITATE PE JUDEȚ (doar candidați 2015)						
Nr. Crt.	JUDEȚ	LOCALITATE	UNITATE DE ÎNVĂȚĂMÂNT	PREZENȚI	REUȘIȚI	PROMOVABILITATE
1	BR	BRĂILA	LICEUL TEORETIC "NICOLAE IORGA" BRĂILA	184	184	100,00%
1	BR	IANCA	LICEUL TEHNOLOGIC "NICOLAE ONCESCU" IANCA	3	3	100,00%
1	BR	BRĂILA	COLEGIUL NAŢIONAL "GHEORGHE MUNTEANU MURGOCI" BRĂILA	208	208	100,00%
4	BR	BRĂILA	COLEGIUL NAŢIONAL "NICOLAE BĂLCESCU" BRĂILA	167	163	97,60%
5	BR	BRĂILA	COLEGIUL NAŢIONAL "ANA ASLAN" BRĂILA	83	80	96,39%
6	BR	BRĂILA	LICEUL PEDAGOGIC "D.P.PERPESSICIUS" BRĂILA	175	166	94,86%
7	BR	BRĂILA	LICEUL DE ARTE "HARICLEA DARCLEE" BRĂILA	96	87	90,63%
8	BR	BRĂILA	LICEUL TEORETIC "PANAIT CERNA" BRĂILA	181	163	90,06%
9	BR	BRĂILA	COLEGIUL ECONOMIC "ION GHICA" BRĂILA	172	151	87,79%
10	BR	ÎNSURĂŢEI	LICEUL TEHNOLOGIC "NICOLAE TITULESCU" ÎNSURĂŢEI	80	64	80,00%
11	BR	IANCA	LICEUL TEORETIC "CONSTANTIN ANGELESCU" IANCA	63	50	79,37%
12	BR	BRĂILA	LICEUL TEHNOLOGIC "CONSTANTIN BRÂNCOVEANU" BRĂILA	8	6	75,00%
12	BR	BRĂILA	LICEUL TEHNOLOGIC "A.SALIGNY" BRĂILA	36	27	75,00%
14	BR	BRĂILA	LICEUL TEORETIC "MIHAIL SEBASTIAN" BRĂILA	104	73	70,19%
15	BR	FĂUREI	LICEUL TEORETIC "GEORGE VÂLSAN" FĂUREI	65	44	67,69%
16	BR	BRĂILA	LICEUL CU PROGRAM SPORTIV BRĂILA	94	62	65,96%
17	BR	BRĂILA	COLEGIUL TEHNIC "PANAIT ISTRATI" BRĂILA	14	8	57,14%
18	BR	BRĂILA	COLEGIUL TEHNIC "COSTIN D. NENIŢESCU" BRĂILA	20	11	55,00%
19	BR	BRĂILA	LICEUL TEHNOLOGIC "GRIGORE MOISIL" BRĂILA	8	4	50,00%
20	BR	MĂXINENI	LICEUL TEHNOLOGIC "M.BASARAB"	13	5	38,46%
21	BR	BRĂILA	COLEGIUL TEHNIC "EDMOND NICOLAU" BRĂILA	27	6	22,22%

TOPUL UNITĂȚILOR DUPĂ PROMOVABILITATE PE JUDEȚ (doar candidați 2015)						
Nr. Crt.	JUDEȚ	LOCALITATE	UNITATE DE ÎNVĂȚĂMÂNT	PREZENȚI	REUȘIȚI	PROMOVABILITATE
1	BT	BOTOŞANI	COLEGIUL NATIONAL "A.T.LAURIAN" BOTOSANI	309	301	97,41%
2	BT	BOTOŞANI	COLEGIUL NATIONAL "MIHAI EMINESCU" BOTOSANI	286	278	97,20%
3	BT	BOTOŞANI	COLEGIUL ECONOMIC "OCTAV ONICESCU" BOTOSANI	223	207	92,83%
4	BT	BOTOŞANI	LICEUL TEORETIC "GRIGORE ANTIPA" BOTOSANI	91	81	89,01%
5	BT	BOTOŞANI	LICEUL PEDAGOGIC "NICOLAE IORGA" BOTOSANI	239	209	87,45%
6	BT	BOTOŞANI	SEMINARUL TEOLOGIC LICEAL ORTODOX "SF.GHEORGHE" BOTOSANI	54	47	87,04%
7	BT	DOROHOI	COLEGIUL NATIONAL "GRIGORE GHICA" DOROHOI	244	207	84,84%
8	BT	DOROHOI	LICEUL "REGINA MARIA" DOROHOI	156	130	83,33%
9	BT	BOTOŞANI	LICEUL DE ARTA "STEFAN LUCHIAN" BOTOSANI	83	67	80,72%
10	BT	DARABANI	LICEUL "DIMITRIE CANTEMIR" DARABANI	138	106	76,81%
11	BT	DOROHOI	SEMINARUL TEOLOGIC LICEAL ORTODOX "SF.IOAN IACOB" DOROHOI	40	30	75,00%
12	BT	NICOLAE BĂLCESCU	LICEUL TEHNOLOGIC "NICOLAE BALCESCU" FLAMINZI	94	69	73,40%
13	BT	SĂVENI	LICEUL TEORETIC "DR. MIHAI CIUCA" SAVENI	122	89	72,95%
14	BT	BOTOŞANI	COLEGIUL TEHNIC "GHEORGHE ASACHI" BOTOSANI	151	100	66,23%
15	BT	BOTOŞANI	LICEUL TEORETIC CENTRUL DE STUDII ,,STEFAN CEL MARE SI SFANT''- BOTOSANI	5	3	60,00%
16	BT	BUCECEA	LICEUL TEHNOLOGIC BUCECEA	47	28	59,57%
17	BT	BOTOŞANI	LICEUL CU PROGRAM SPORTIV BOTOSANI	90	50	55,56%
18	BT	BOTOŞANI	LICEUL "ALEXANDRU CEL BUN'' BOTOSANI	24	13	54,17%
19	BT	BOTOŞANI	LICEUL "DIMITRIE NEGREANU" BOTOSANI	50	27	54,00%
20	BT	VORONA	LICEUL TEHNOLOGIC "STEFAN CEL MARE SI SFANT" VORONA	74	32	43,24%
21	BT	COȚUȘCA	LICEUL TEHNOLOGIC COTUSCA	5	2	40,00%
22	BT	PLOPENII MARI	LICEUL TEHNOLOGIC PLOPENII MARI	14	5	35,71%
23	BT	TRUŞEŞTI	LICEUL "DEMOSTENE BOTEZ" TRUSESTI	84	29	34,52%
24	BT	POMÂRLA	LICEUL TEORETIC "ANASTASIE BASOTA" POMIRLA	6	2	33,33%
25	BT	ŞTEFĂNEŞTI	LICEUL TEORETIC "STEFAN D. LUCHIAN'' STEFANESTI	64	20	31,25%
26	BT	ŞENDRICENI	LICEUL TEHNOLOGIC "AL.VLAHUTA" SENDRICENI	26	8	30,77%
27	BT	BOTOŞANI	LICEUL TEHNOLOGIC "PETRU RAREŞ'' BOTOSANI	11	3	27,27%
28	BT	TODIRENI	LICEUL TEHNOLOGIC TODIRENI	11	2	18,18%
29	BT	BOTOŞANI	LICEUL TEHNOLOGIC "ELIE RADU" BOTOSANI	6	1	16,67%
30	BT	BOTOŞANI	LICEUL TEHNOLOGIC DE COOPERATIE BOTOSANI	3	0	0,00%

TOPUL UNITĂȚILOR DUPĂ PROMOVABILITATE PE JUDEȚ (doar candidați 2015)						
Nr. Crt.	JUDEȚ	LOCALITATE	UNITATE DE ÎNVĂȚĂMÂNT	PREZENȚI	REUȘIȚI	PROMOVABILITATE
1	BV	BRAŞOV	COLEGIUL NAȚIONAL 'ANDREI ȘAGUNA' BRAȘOV	179	179	100,00%
1	BV	BRAŞOV	COLEGIUL NAȚIONAL DE INFORMATICĂ 'GRIGORE MOISIL' BRAȘOV	149	149	100,00%
1	BV	BRAŞOV	LICEUL DE MUZICĂ 'TUDOR CIORTEA' BRAȘOV	26	26	100,00%
1	BV	VICTORIA	LICEUL TEORETIC 'ION CODRU DRĂGUȘANU' VICTORIA	37	37	100,00%
1	BV	BRAŞOV	COLEGIUL NAȚIONAL 'DR. IOAN MEȘOTĂ' BRAȘOV	183	183	100,00%
1	BV	FĂGĂRAŞ	LICEUL TEOLOGIC ORTODOX 'SF. CONSTANTIN BRÂNCOVEANU' FĂGĂRAȘ	14	14	100,00%
7	BV	BRAŞOV	COLEGIUL NAȚIONAL 'UNIREA' BRAȘOV	156	154	98,72%
8	BV	BRAŞOV	COLEGIUL DE ȘTIINȚE 'GRIGORE ANTIPA' BRAȘOV	96	94	97,92%
9	BV	BRAŞOV	COLEGIUL 'EMIL RACOVIȚĂ' BRAȘOV	203	197	97,04%
10	BV	ZĂRNEŞTI	LICEUL TEORETIC 'MITROPOLIT IOAN MEȚIANU' ZĂRNEȘTI	56	54	96,43%
11	BV	FĂGĂRAŞ	COLEGIUL NAȚIONAL 'RADU NEGRU' FĂGĂRAȘ	159	153	96,23%
12	BV	BRAŞOV	COLEGIUL NAȚIONAL ECONOMIC 'ANDREI BÂRSEANU' BRAȘOV	204	195	95,59%
13	BV	BRAŞOV	LICEUL 'ANDREI MUREȘANU' BRAȘOV	106	100	94,34%
14	BV	BRAŞOV	LICEUL TEORETIC 'JOHANNES HONTERUS' BRAȘOV	116	108	93,10%
15	BV	CODLEA	LICEUL TEORETIC CODLEA	57	52	91,23%
16	BV	PREDEAL	LICEUL TEORETIC 'MIHAIL SĂULESCU' PREDEAL	19	17	89,47%
17	BV	SĂCELE	LICEUL TEORETIC 'ZAJZONI RAB ISTVAN' SĂCELE	9	8	88,89%
17	BV	BRAŞOV	COLEGIUL NAȚIONAL 'APRILY LAJOS' BRAȘOV	108	96	88,89%
19	BV	FĂGĂRAŞ	COLEGIUL NAȚIONAL 'DOAMNA STANCA' FĂGĂRAȘ	105	91	86,67%
20	BV	BRAN	LICEUL TEHNOLOGIC 'SEXTIL PUȘCARIU' BRAN	27	23	85,19%
21	BV	BRAŞOV	COLEGIUL TEHNIC 'MARIA BAIULESCU' BRAȘOV	66	54	81,82%
22	BV	BRAŞOV	LICEUL DE ARTE PLASTICE 'HANS MATTIS-TEUTSCH' BRAȘOV	65	53	81,54%
23	BV	BRAŞOV	COLEGIUL 'NICOLAE TITULESCU' BRAȘOV	184	147	79,89%
24	BV	BRAŞOV	COLEGIUL TEHNIC 'MIRCEA CRISTEA' BRAȘOV	72	57	79,17%
25	BV	CODLEA	COLEGIUL TEHNIC 'SIMION MEHEDINȚI' CODLEA	46	36	78,26%
26	BV	SĂCELE	LICEUL TEORETIC 'GEORGE MOROIANU' SĂCELE	31	24	77,42%
27	BV	RÂŞNOV	LICEUL TEHNOLOGIC RÂȘNOV	40	30	75,00%
27	BV	ZĂRNEŞTI	LICEUL TEHNOLOGIC 'MALAXA' ZĂRNEȘTI	16	12	75,00%
29	BV	BRAŞOV	LICEUL TEHNOLOGIC SILVIC 'DR. NICOLAE RUCĂREANU' BRAȘOV	72	53	73,61%
30	BV	BRAŞOV	COLEGIUL TEHNIC DE TRANSPORTURI BRAȘOV	20	14	70,00%
31	BV	BRAŞOV	COLEGIUL TEHNIC 'TRANSILVANIA' BRAȘOV	32	22	68,75%
32	BV	BRAŞOV	LICEUL CU PROGRAM SPORTIV BRAȘOV	58	37	63,79%
33	BV	BRAŞOV	COLEGIUL TEHNIC 'REMUS RĂDULEȚ' BRAȘOV	35	21	60,00%
34	BV	FĂGĂRAŞ	LICEUL TEHNOLOGIC 'DR. IOAN ȘENCHEA' FĂGĂRAȘ	52	31	59,62%
35	BV	RUPEA	LICEUL 'ȘT.O.IOSIF' RUPEA	70	36	51,43%
36	BV	FELDIOARA	LICEUL 'PETRU RAREȘ' FELDIOARA	19	9	47,37%
37	BV	VICTORIA	COLEGIUL TEHNIC 'ALEXANDRU BĂRBAT' VICTORIA	5	2	40,00%
38	BV	PREJMER	COLEGIUL PENTRU AGRICULTURĂ ȘI INDUSTRIE ALIMENTARĂ 'ȚARA BÂRSEI' PREJMER	17	5	29,41%
39	BV	SĂCELE	LICEUL TEHNOLOGIC 'VICTOR JINGA' SĂCELE	4	1	25,00%
40	BV	FĂGĂRAŞ	COLEGIUL 'AUREL VIJOLI' FĂGĂRAȘ	16	1	6,25%

TOPUL UNITĂȚILOR DUPĂ PROMOVABILITATE PE JUDEȚ (doar candidați 2015)						
Nr. Crt.	JUDEȚ	LOCALITATE	UNITATE DE ÎNVĂȚĂMÂNT	PREZENȚI	REUȘIȚI	PROMOVABILITATE
1	BZ	BUZĂU	COLEGIUL NAŢIONAL "B. P. HASDEU" MUNICIPIUL BUZĂU	347	347	100,00%
2	BZ	BUZĂU	SEMINARUL TEOLOGIC ORTODOX "CHESARIE EPISCOPUL" MUNICIPIUL BUZĂU	48	47	97,92%
3	BZ	BUZĂU	COLEGIUL NAŢIONAL "MIHAI EMINESCU" MUNICIPIUL BUZĂU	305	296	97,05%
4	BZ	BUZĂU	LICEUL PEDAGOGIC "SPIRU HARET" MUNICIPIUL BUZĂU	191	184	96,34%
5	BZ	BUZĂU	COLEGIUL ECONOMIC MUNICIPIUL BUZĂU	207	198	95,65%
6	BZ	BUZĂU	LICEUL DE ARTE "MARGARETA STERIAN" MUNICIPIUL BUZĂU	100	94	94,00%
7	BZ	BUZĂU	LICEUL TEORETIC "ALEXANDRU MARGHILOMAN" MUNICIPIUL BUZĂU	182	169	92,86%
8	BZ	RÂMNICU SĂRAT	COLEGIUL NAŢIONAL "ALEXANDRU VLAHUŢĂ" MUNICIPIUL RÎMNICU SĂRAT	233	200	85,84%
9	BZ	BUZĂU	LICEUL SPECIAL PENTRU DEFICIENTI DE VEDERE MUNICIPIUL BUZAU	7	6	85,71%
10	BZ	PĂTÂRLAGELE	LICEUL TEORETIC "RADU VLĂDESCU" ORAŞ PĂTÂRLAGELE	132	112	84,85%
11	BZ	RÂMNICU SĂRAT	LICEUL TEORETIC "ŞTEFAN CEL MARE" MUNICIPIUL RÂMNICU SĂRAT	232	163	70,26%
12	BZ	NEHOIU	LICEUL TEORETIC "NICOLAE IORGA" ORAŞ NEHOIU	85	57	67,06%
13	BZ	BUZĂU	COLEGIUL TEHNIC MUNICIPIUL BUZĂU	45	26	57,78%
14	BZ	BUZĂU	COLEGIUL AGRICOL "DR. C-TIN ANGELESCU" MUNICIPIUL BUZĂU	57	32	56,14%
15	BZ	POGOANELE	LICEUL TEORETIC ORAŞ POGOANELE	43	24	55,81%
16	BZ	BUZĂU	LICEUL CU PROGRAM SPORTIV "IOLANDA BALAŞ ŞOTER" MUNICIPIUL BUZĂU	207	112	54,11%
17	BZ	BUZĂU	LICEUL TEHNOLOGIC "GRIGORE C. MOISIL" MUNICIPIUL BUZĂU	119	64	53,78%
18	BZ	BUZĂU	LICEUL "PRIMA SCHOOL" MUNICIPIUL BUZĂU	2	1	50,00%
19	BZ	BUZĂU	LICEUL TEHNOLOGIC DE MESERII SI SERVICII MUNICIPIUL BUZĂU	32	15	46,88%
20	BZ	BERCA	LICEUL TEHNOLOGIC "SF. MUCENIC SAVA" COMUNA BERCA	18	8	44,44%
21	BZ	BUZĂU	LICEUL TEHNOLOGIC "COSTIN NENIŢESCU" MUNICIPIUL BUZĂU	127	54	42,52%
22	BZ	RUŞEŢU	LICEUL TEHNOLOGIC COMUNA RUŞEŢU	5	2	40,00%
23	BZ	BUZĂU	LICEUL TEHNOLOGIC "DIMITRIE FILIPESCU" MUNICIPIUL BUZĂU	40	13	32,50%
24	BZ	SMEENI	LICEUL TEHNOLOGIC AGRICOL COMUNA SMEENI	11	3	27,27%
25	BZ	BECENI	LICEUL TEORETIC, SAT MĂRGĂRIŢI COMUNA BECENI	34	8	23,53%
26	BZ	BUZĂU	LICEUL TEHNOLOGIC" HENRI COANDĂ" MUNICIPIUL BUZĂU	15	3	20,00%
26	BZ	PĂTÂRLAGELE	LICEUL TEHNOLOGIC ORAŞ PĂTÂRLAGELE	5	1	20,00%
28	BZ	RÂMNICU SĂRAT	LICEUL TEHNOLOGIC ECONOMIC "ELINA MATEI BASARAB" MUNICIPIUL RÎMNICU SĂRAT	128	11	8,59%
29	BZ	RÂMNICU SĂRAT	LICEUL TEHNOLOGIC "VICTOR FRUNZĂ" MUNICIPIUL RÎMNICU SĂRAT	30	2	6,67%
30	BZ	VERNEŞTI	LICEUL TEHNOLOGIC COMUNA VERNEŞTI	1	0	0,00%

TOPUL UNITĂȚILOR DUPĂ PROMOVABILITATE PE JUDEȚ (doar candidați 2015)						
Nr. Crt.	JUDEȚ	LOCALITATE	UNITATE DE ÎNVĂȚĂMÂNT	PREZENȚI	REUȘIȚI	PROMOVABILITATE
1	CJ	CLUJ-NAPOCA	COLEGIUL NAȚIONAL "GEORGE COȘBUC" CLUJ-NAPOCA	124	124	100,00%
1	CJ	CLUJ-NAPOCA	LICEUL TEORETIC CREȘTIN "PRO DEO" CLUJ-NAPOCA	9	9	100,00%
1	CJ	CLUJ-NAPOCA	LICEUL TEHNOLOGIC "AUREL VLAICU" CLUJ-NAPOCA	6	6	100,00%
1	CJ	CLUJ-NAPOCA	LICEUL "JANOS ZSIGMOND" CLUJ-NAPOCA	54	54	100,00%
1	CJ	CLUJ-NAPOCA	LICEUL TEORETIC "NICOLAE BĂLCESCU" CLUJ-NAPOCA	124	124	100,00%
1	CJ	CLUJ-NAPOCA	COLEGIUL NAȚIONAL "EMIL RACOVIȚĂ" CLUJ-NAPOCA	87	87	100,00%
1	CJ	CLUJ-NAPOCA	TRANSYLVANIA COLLEGE THE CAMBRIDGE INTERNATIONAL SCHOOL IN CLUJ	5	5	100,00%
1	CJ	CLUJ-NAPOCA	LICEUL DE INFORMATICĂ "TIBERIU POPOVICIU" CLUJ-NAPOCA	80	80	100,00%
1	CJ	CLUJ-NAPOCA	LICEUL TEORETIC "GHEORGHE ȘINCAI" CLUJ-NAPOCA	134	134	100,00%
1	CJ	CLUJ-NAPOCA	LICEUL TEHNOLOGIC "VIRGIL MADGEARU" CLUJ-NAPOCA	5	5	100,00%
11	CJ	CLUJ-NAPOCA	LICEUL TEORETIC "ONISIFOR GHIBU" CLUJ-NAPOCA	124	123	99,19%
12	CJ	TURDA	COLEGIUL NAȚIONAL "MIHAI VITEAZUL" TURDA	119	118	99,16%
13	CJ	CLUJ-NAPOCA	LICEUL TEORETIC "AVRAM IANCU" CLUJ-NAPOCA	118	117	99,15%
14	CJ	CLUJ-NAPOCA	COLEGIUL ECONOMIC "IULIAN POP" CLUJ-NAPOCA	141	138	97,87%
15	CJ	TURDA	LICEUL TEORETIC "LIVIU REBREANU" TURDA	91	89	97,80%
16	CJ	CLUJ-NAPOCA	LICEUL TEOLOGIC REFORMAT CLUJ-NAPOCA	41	40	97,56%
17	CJ	CLUJ-NAPOCA	LICEUL TEORETIC "BATHORY ISTVAN" CLUJ-NAPOCA	79	77	97,47%
18	CJ	CLUJ-NAPOCA	COLEGIUL NAȚIONAL PEDAGOGIC "GHEORGHE LAZĂR" CLUJ-NAPOCA	118	115	97,46%
19	CJ	CLUJ-NAPOCA	LICEUL TEORETIC "APACZAI CSERE JANOS" CLUJ-NAPOCA	71	69	97,18%
20	CJ	CLUJ-NAPOCA	COLEGIUL TEHNIC DE COMUNICAȚII "AUGUSTIN MAIOR" CLUJ-NAPOCA	106	103	97,17%
21	CJ	CLUJ-NAPOCA	LICEUL TEORETIC "LUCIAN BLAGA" CLUJ-NAPOCA	96	93	96,88%
22	CJ	CLUJ-NAPOCA	LICEUL TEORETIC "EUGEN PORA" CLUJ-NAPOCA	52	50	96,15%
23	CJ	CLUJ-NAPOCA	LICEUL TEOLOGIC BAPTIST "EMANUEL" CLUJ-NAPOCA	75	72	96,00%
24	CJ	DEJ	LICEUL TEORETIC "ALEXANDRU PAPIU ILARIAN" DEJ	151	144	95,36%
25	CJ	CLUJ-NAPOCA	LICEUL TEORETIC "VICTOR BABEȘ" CLUJ-NAPOCA	60	57	95,00%
26	CJ	CLUJ-NAPOCA	COLEGIUL NAȚIONAL "GEORGE BARIȚIU" CLUJ-NAPOCA	105	99	94,29%
27	CJ	CÂMPIA TURZII	LICEUL TEORETIC "PAVEL DAN" CÂMPIA TURZII	121	114	94,21%
28	CJ	DEJ	COLEGIUL NAȚIONAL "ANDREI MUREȘANU" DEJ	167	156	93,41%
29	CJ	CLUJ-NAPOCA	SEMINARUL TEOLOGIC ORTODOX CLUJ-NAPOCA	57	53	92,98%
30	CJ	GHERLA	LICEUL TEORETIC "PETRU MAIOR" GHERLA	108	100	92,59%
31	CJ	CLUJ-NAPOCA	LICEUL TEORETIC "MIHAI EMINESCU" CLUJ-NAPOCA	92	85	92,39%
32	CJ	GHERLA	LICEUL TEORETIC "ANA IPĂTESCU" GHERLA	103	95	92,23%
33	CJ	CLUJ-NAPOCA	COLEGIUL DE MUZICĂ "SIGISMUND TODUȚĂ" CLUJ-NAPOCA	76	69	90,79%
34	CJ	CLUJ-NAPOCA	LICEUL TEOLOGIC ADVENTIST "MARANATHA" CLUJ-NAPOCA	43	39	90,70%
35	CJ	HUEDIN	LICEUL TEORETIC "OCTAVIAN GOGA" HUEDIN	138	123	89,13%
36	CJ	TURDA	COLEGIUL TEHNIC TURDA	60	53	88,33%
37	CJ	CLUJ-NAPOCA	LICEUL TEHNOLOGIC NR. 1 CLUJ-NAPOCA	34	29	85,29%
38	CJ	CLUJ-NAPOCA	LICEUL GRECO-CATOLIC "INOCHENTIE MICU" CLUJ-NAPOCA	54	44	81,48%
39	CJ	CLUJ-NAPOCA	LICEUL TEORETIC "BRASSAI SAMUEL" CLUJ-NAPOCA	36	29	80,56%
40	CJ	CLUJ-NAPOCA	LICEUL TEHNOLOGIC UCECOM "SPIRU HARET" CLUJ-NAPOCA	5	4	80,00%
41	CJ	GHERLA	LICEUL TEHNOLOGIC GHERLA	28	22	78,57%
42	CJ	TURDA	LICEUL TEORETIC "JOSIKA MIKLOS" TURDA	23	18	78,26%
43	CJ	DEJ	LICEUL TEHNOLOGIC "CONSTANTIN BRÂNCUȘI" DEJ	110	86	78,18%
44	CJ	CLUJ-NAPOCA	LICEUL DE ARTE VIZUALE "ROMULUS LADEA" CLUJ-NAPOCA	69	52	75,36%
45	CJ	CLUJ-NAPOCA	LICEUL TEHNOLOGIC "ALEXANDRU BORZA" CLUJ-NAPOCA	56	42	75,00%
46	CJ	CLUJ-NAPOCA	COLEGIUL TEHNIC "ANA ASLAN" CLUJ-NAPOCA	56	41	73,21%
47	CJ	TURDA	COLEGIUL TEHNIC "DR. IOAN RAȚIU" TURDA	44	32	72,73%
48	CJ	CLUJ-NAPOCA	LICEUL CU PROGRAM SPORTIV CLUJ-NAPOCA	116	84	72,41%
49	CJ	CLUJ-NAPOCA	LICEUL DE COREGRAFIE ȘI ARTĂ DRAMATICĂ "OCTAVIAN STROIA" CLUJ-NAPOCA	43	30	69,77%
50	CJ	CLUJ-NAPOCA	COLEGIUL TEHNIC "RALUCA RIPAN" CLUJ-NAPOCA	19	13	68,42%

TOPUL UNITĂȚILOR DUPĂ PROMOVABILITATE PE JUDEȚ (doar candidați 2015)						
Nr. Crt.	JUDEȚ	LOCALITATE	UNITATE DE ÎNVĂȚĂMÂNT	PREZENȚI	REUȘIȚI	PROMOVABILITATE
1	CL	CĂLĂRAŞI	LICEUL TEORETIC "MIHAI EMINESCU" CALARASI	177	161	90,96%
2	CL	CĂLĂRAŞI	COLEGIUL NATIONAL "BARBU STIRBEI" CALARASI	209	187	89,47%
3	CL	OLTENIŢA	LICEUL TEORETIC "NEAGOE BASARAB" OLTENITA	164	145	88,41%
4	CL	CĂLĂRAŞI	COLEGIUL ECONOMIC CALARASI	167	125	74,85%
5	CL	LEHLIU-GARĂ	LICEUL "ALEXANDRU ODOBESCU" LEHLIU GARA	197	117	59,39%
6	CL	FUNDULEA	LICEUL TEHNOLOGIC NR.1 FUNDULEA	79	40	50,63%
7	CL	OLTENIŢA	LICEUL TEHNOLOGIC "NICOLAE BALCESCU" OLTENITA	246	98	39,84%
8	CL	CĂLĂRAŞI	LICEUL "DANUBIUS" CALARASI	86	28	32,56%
9	CL	CĂLĂRAŞI	COLEGIUL TEHNIC "STEFAN BANULESCU" CALARASI	66	18	27,27%
10	CL	CĂLĂRAŞI	COLEGIUL AGRICOL "SANDU ALDEA" CALARASI	60	14	23,33%
11	CL	DRAGALINA	LICEUL TEHNOLOGIC "DUILIU ZAMFIRESCU" DRAGALINA	5	1	20,00%
12	CL	CĂLĂRAŞI	LICEUL TEHNOLOGIC DE TRANSPORTURI AUTO CALARASI	23	4	17,39%
13	CL	OLTENIŢA	LICEUL TEHNOLOGIC "ION GHICA" OLTENITA	22	3	13,64%
14	CL	CĂLĂRAŞI	LICEUL TEHNOLOGIC "DAN MATEESCU" CALARASI	16	2	12,50%
15	CL	BORCEA	LICEUL TEHNOLOGIC NR.1 BORCEA	4	0	0,00%

TOPUL UNITĂȚILOR DUPĂ PROMOVABILITATE PE JUDEȚ (doar candidați 2015)						
Nr. Crt.	JUDEȚ	LOCALITATE	UNITATE DE ÎNVĂȚĂMÂNT	PREZENȚI	REUȘIȚI	PROMOVABILITATE
1	CS	REŞIŢA	LICEUL TEOLOGIC BAPTIST REŞIŢA	22	22	100,00%
2	CS	REŞIŢA	COLEGIUL NAŢIONAL „TRAIAN LALESCU“ REŞIŢA	106	104	98,11%
3	CS	CARANSEBEŞ	COLEGIUL NAŢIONAL "CONSTANTIN DIACONOVICI LOGA" CARANSEBEŞ	125	113	90,40%
4	CS	REŞIŢA	LICEUL DE ARTE „SABIN PĂUŢA“ REŞIŢA	33	29	87,88%
5	CS	CARANSEBEŞ	COLEGIUL NAŢIONAL "TRAIAN DODA" CARANSEBEŞ	119	104	87,39%
6	CS	REŞIŢA	LICEUL TEORETIC „TRAIAN VUIA“ REŞIŢA	136	118	86,76%
7	CS	REŞIŢA	COLEGIUL NAŢIONAL „MIRCEA ELIADE“ REŞIŢA	93	73	78,49%
8	CS	BOCŞA	LICEUL TEORETIC "TATA OANCEA" BOCŞA	78	59	75,64%
9	CS	ORAVIŢA	LICEUL TEORETIC "GENERAL DRAGALINA" ORAVITA	96	67	69,79%
10	CS	BOZOVICI	LICEUL TEORETIC „EFTIMIE MURGU“ BOZOVICI	87	60	68,97%
11	CS	REŞIŢA	LICEUL TEORETIC „DIACONOVICI TIETZ“ REŞIŢA	74	48	64,86%
12	CS	BĂILE HERCULANE	LICEUL "HERCULES" BAILE HERCULANE	62	40	64,52%
13	CS	OŢELU ROŞU	LICEUL BĂNĂŢEAN OŢELU ROŞU	131	84	64,12%
14	CS	MEHADIA	LICEUL TEHNOLOGIC „NICOLAE STOICA DE HAŢEG“ MEHADIA	29	16	55,17%
15	CS	CARANSEBEŞ	SEMINARUL TEOLOGIC LICEAL "EPISCOP IOAN POPASU" CARANSEBEŞ	20	11	55,00%
16	CS	ANINA	LICEUL „MATHIAS HAMMER“ ANINA	39	21	53,85%
17	CS	MOLDOVA NOUĂ	LICEUL TEHNOLOGIC "CLISURA DUNARII" MOLDOVA NOUĂ	161	85	52,80%
18	CS	REŞIŢA	COLEGIUL ECONOMIC AL BANATULUI MONTAN REŞIŢA	53	27	50,94%
19	CS	CARAŞOVA	LICEUL TEORETIC BILINGV ROMÂNO-CROAT CARAŞOVA	10	4	40,00%
20	CS	CARANSEBEŞ	LICEUL TEHNOLOGIC "DACIA" CARANSEBEŞ	78	27	34,62%
21	CS	REŞIŢA	COLEGIUL TEHNIC CĂRĂŞAN REŞIŢA	12	4	33,33%
22	CS	REŞIŢA	COLEGIUL TEHNIC REŞIŢA	31	5	16,13%
23	CS	CARANSEBEŞ	LICEUL TEHNOLOGIC "DECEBAL" CARANSEBEŞ	45	7	15,56%
24	CS	CARANSEBEŞ	LICEUL TEHNOLOGIC "TRANDAFIR COCÂRLĂ" CARANSEBEŞ	14	2	14,29%
25	CS	ORAVIŢA	LICEUL TEHNOLOGIC „MIHAI NOVAC“ ORAVIŢA	26	3	11,54%
26	CS	TEREGOVA	LICEUL TEHNOLOGIC „SF.DIMITRIE“ TEREGOVA	15	1	6,67%
27	CS	BOCŞA	LICEUL TEHNOLOGIC BOCŞA	5	0	0,00%
27	CS	PRIGOR	LICEUL TEHNOLOGIC „IOSIF CORIOLAN BURACU“ PRIGOR	4	0	0,00%

TOPUL UNITĂȚILOR DUPĂ PROMOVABILITATE PE JUDEȚ (doar candidați 2015)						
Nr. Crt.	JUDEȚ	LOCALITATE	UNITATE DE ÎNVĂȚĂMÂNT	PREZENȚI	REUȘIȚI	PROMOVABILITATE
1	CT	CONSTANŢA	LICEUL TEORETIC ’OVIDIUS’ CONSTANŢA	217	215	99,08%
2	CT	CONSTANŢA	COLEGIUL NAŢIONAL ’MIRCEA CEL BĂTRÂN’ CONSTANŢA	243	239	98,35%
3	CT	CONSTANŢA	LICEUL TEORETIC ’TRAIAN’ CONSTANŢA	216	211	97,69%
4	CT	CONSTANŢA	LICEUL TEORETIC ’DECEBAL’ CONSTANŢA	171	163	95,32%
5	CT	MANGALIA	LICEUL TEORETIC ’CALLATIS’ MANGALIA	154	145	94,16%
6	CT	CONSTANŢA	COLEGIUL NAŢIONAL ’MIHAI EMINESCU’ CONSTANŢA	247	231	93,52%
7	CT	CONSTANŢA	LICEUL TEORETIC ’LUCIAN BLAGA’ CONSTANŢA	109	101	92,66%
8	CT	CONSTANŢA	LICEUL TEORETIC ’GEORGE CĂLINESCU’ CONSTANŢA	180	165	91,67%
9	CT	CONSTANŢA	LICEUL TEORETIC INTERNAŢIONAL DE INFORMATICĂ CONSTANŢA	40	36	90,00%
10	CT	MEDGIDIA	LICEUL TEORETIC ’NICOLAE BĂLCESCU’ MEDGIDIA	202	175	86,63%
11	CT	CONSTANŢA	COLEGIUL NAŢIONAL PEDAGOGIC ’CONSTANTIN BRĂTESCU’ CONSTANŢA	137	118	86,13%
12	CT	CERNAVODĂ	LICEUL TEORETIC "ANGHEL SALIGNY" CERNAVODĂ	78	67	85,90%
13	CT	CONSTANŢA	COLEGIUL COMERCIAL ’CAROL I’ CONSTANŢA	257	220	85,60%
14	CT	CONSTANŢA	LICEUL TEHNOLOGIC ’VIRGIL MADGEARU’ CONSTANŢA	99	84	84,85%
15	CT	CONSTANŢA	COLEGIUL NAŢIONAL DE ARTE ’REGINA MARIA’ CONSTANŢA	105	89	84,76%
16	CT	CONSTANŢA	LICEUL TEORETIC ’GEORGE EMIL PALADE’ CONSTANŢA	107	79	73,83%
17	CT	HÂRŞOVA	LICEUL TEORETIC ’IOAN COTOVU’ HÂRŞOVA	98	70	71,43%
18	CT	CONSTANŢA	LICEUL TEHNOLOGIC DE ELECTROTEHNICĂ ŞI TELECOMUNICAŢII CONSTANŢA	163	104	63,80%
19	CT	CONSTANŢA	SEMINARUL TEOLOGIC ORTODOX ’SFÂNTUL CUVIOS DIONISIE EXIGUUL’ CONSTANŢA	34	20	58,82%
20	CT	TOPRAISAR	LICEUL TEHNOLOGIC TOPRAISAR	42	23	54,76%
21	CT	CONSTANŢA	LICEUL CU PROGRAM SPORTIV ’NICOLAE ROTARU’ CONSTANŢA	129	67	51,94%
22	CT	EFORIE SUD	LICEUL TEORETIC ’CARMEN SYLVA’ EFORIE	100	51	51,00%
23	CT	CONSTANŢA	COLEGIUL TEHNIC DE MARINĂ ’ALEXANDRU IOAN CUZA’ CONSTANŢA	69	35	50,72%
24	CT	MANGALIA	COLEGIUL ECONOMIC MANGALIA	179	85	47,49%
25	CT	MEDGIDIA	LICEUL TEHNOLOGIC ’DRAGOMIR HURMUZESCU’ MEDGIDIA	110	50	45,45%
26	CT	CONSTANŢA	LICEUL TEHNOLOGIC ’GHEORGHE DUCA’ CONSTANŢA	39	17	43,59%
27	CT	NĂVODARI	LICEUL TEHNOLOGIC ’LAZĂR EDELEANU’ NĂVODARI	177	77	43,50%
28	CT	OVIDIU	LICEUL TEHNOLOGIC ’ION PODARU’ OVIDIU	71	29	40,85%
29	CT	CERNAVODĂ	LICEUL TEHNOLOGIC ’AXIOPOLIS’ CERNAVODĂ	143	58	40,56%
30	CT	CONSTANŢA	LICEUL TEHNOLOGIC ’C.A.ROSETTI’ CONSTANŢA	48	18	37,50%
31	CT	MURFATLAR	LICEUL TEORETIC MURFATLAR	38	14	36,84%
32	CT	CONSTANŢA	COLEGIUL TEHNIC ENERGETIC CONSTANŢA	85	31	36,47%
33	CT	NEGRU VODĂ	LICEUL TEORETIC NEGRU VODĂ	49	17	34,69%
34	CT	CONSTANŢA	LICEUL TEHNOLOGIC ’GHEORGHE MIRON COSTIN’ CONSTANŢA	61	21	34,43%
35	CT	COBADIN	LICEUL COBADIN	83	28	33,73%
36	CT	MIHAIL KOGĂLNICEANU	LICEUL TEORETIC MIHAIL KOGĂLNICEANU	54	18	33,33%
36	CT	CONSTANŢA	LICEUL TEHNOLOGIC ’IOAN N.ROMAN’ CONSTANŢA	18	6	33,33%
38	CT	COGEALAC	LICEUL TEHNOLOGIC COGEALAC	28	9	32,14%
39	CT	CONSTANŢA	COLEGIUL TEHNIC ’PONTICA’ CONSTANŢA	25	7	28,00%
40	CT	CONSTANŢA	LICEUL ’OMNIA’ CONSTANŢA	11	3	27,27%
41	CT	TECHIRGHIOL	LICEUL TEORETIC ’EMIL RACOVIŢĂ’ TECHIRGHIOL	30	8	26,67%
42	CT	CONSTANŢA	LICEUL TEHNOLOGIC ’DIMITRIE LEONIDA’ CONSTANŢA	39	10	25,64%
43	CT	INDEPENDENŢA	LICEUL TEHNOLOGIC INDEPENDENŢA	8	2	25,00%
44	CT	ADAMCLISI	LICEUL TEHNOLOGIC ’JEAN DINU’ ADAMCLISI	17	3	17,65%
45	CT	MANGALIA	LICEUL TEHNOLOGIC ’ION BĂNESCU’ MANGALIA	47	8	17,02%
46	CT	MEDGIDIA	COLEGIUL TEHNIC ’NICOLAE TITULESCU’ MEDGIDIA	25	4	16,00%
47	CT	CONSTANŢA	COLEGIUL TEHNIC ’VASILE PÂRVAN’ CONSTANŢA	19	3	15,79%
48	CT	CUMPĂNA	LICEUL TEHNOLOGIC ’NICOLAE DUMITRESCU’ CUMPĂNA	14	2	14,29%
49	CT	CONSTANŢA	LICEUL TEHNOLOGIC ’GAUDEAMUS’ CONSTANŢA	23	3	13,04%
50	CT	BĂNEASA	LICEUL TEORETIC BĂNEASA	41	5	12,20%

TOPUL UNITĂȚILOR DUPĂ PROMOVABILITATE PE JUDEȚ (doar candidați 2015)						
Nr. Crt.	JUDEȚ	LOCALITATE	UNITATE DE ÎNVĂȚĂMÂNT	PREZENȚI	REUȘIȚI	PROMOVABILITATE
1	CV	SFÂNTU GHEORGHE	COLEGIUL NAȚIONAL "MIHAI VITEAZUL" SFÂNTU GHEORGHE	121	116	95,87%
2	CV	SFÂNTU GHEORGHE	LICEUL TEORETIC "SZÉKELY MIKÓ" SFÂNTU GHEORGHE	116	109	93,97%
3	CV	SFÂNTU GHEORGHE	LICEUL TEORETIC "MIKES KELEMEN" SFÂNTU GHEORGHE	113	105	92,92%
4	CV	ÎNTORSURA BUZĂULUI	LICEUL TEORETIC "MIRCEA ELIADE" ÎNTORSURA BUZĂULUI	114	102	89,47%
5	CV	SFÂNTU GHEORGHE	LICEUL DE ARTE "PLUGOR SÁNDOR" SFÂNTU GHEORGHE	42	31	73,81%
6	CV	TÂRGU SECUIESC	LICEUL TEORETIC "NAGY MÓZES" TÂRGU SECUIESC	136	97	71,32%
7	CV	TÂRGU SECUIESC	LICEUL TEOLOGIC REFORMAT TÂRGU SECUIESC	56	38	67,86%
8	CV	TÂRGU SECUIESC	LICEUL PEDAGOGIC "BOD PÉTER" TÂRGU SECUIESC	89	59	66,29%
9	CV	COVASNA	LICEUL "KŐRÖSI CSOMA SÁNDOR" COVASNA	79	52	65,82%
10	CV	BARAOLT	LICEUL TEHNOLOGIC "BARÓTI SZABÓ DÁVID" BARAOLT	91	58	63,74%
11	CV	SFÂNTU GHEORGHE	LICEUL TEOLOGIC REFORMAT SFÂNTU GHEORGHE	46	28	60,87%
12	CV	SFÂNTU GHEORGHE	LICEUL TEHNOLOGIC ECONOMIC- ADMINISTRATIV "BERDE ÁRON" SFÂNTU GHEORGHE	55	30	54,55%
13	CV	SFÂNTU GHEORGHE	LICEUL TEHNOLOGIC "CONSTANTIN BRÂNCUȘI" SFÂNTU GHEORGHE	36	13	36,11%
14	CV	ÎNTORSURA BUZĂULUI	LICEUL TEHNOLOGIC "NICOLAE BĂLCESCU" ÎNTORSURA BUZĂULUI	22	6	27,27%
15	CV	SFÂNTU GHEORGHE	LICEUL TEHNOLOGIC "PUSKÁS TIVADAR" SFÂNTU GHEORGHE	25	6	24,00%
16	CV	SFÂNTU GHEORGHE	LICEUL TEHNOLOGIC "KÓS KÁROLY" SFÂNTU GHEORGHE	14	2	14,29%
17	CV	TÂRGU SECUIESC	LICEUL TEHNOLOGIC "APOR PÉTER" TÂRGU SECUIESC	57	7	12,28%
18	CV	TÂRGU SECUIESC	LICEUL TEHNOLOGIC "GÁBOR ÁRON" TÂRGU SECUIESC	53	5	9,43%

TOPUL UNITĂȚILOR DUPĂ PROMOVABILITATE PE JUDEȚ (doar candidați 2015)						
Nr. Crt.	JUDEȚ	LOCALITATE	UNITATE DE ÎNVĂȚĂMÂNT	PREZENȚI	REUȘIȚI	PROMOVABILITATE
1	DB	TÂRGOVIŞTE	COLEGIUL NAȚIONAL ”IENĂCHIȚĂ VĂCĂRESCU” TÂRGOVIȘTE	242	239	98,76%
2	DB	TÂRGOVIŞTE	COLEGIUL NAȚIONAL ”CONSTANTIN CANTACUZINO” TÂRGOVIȘTE	130	127	97,69%
3	DB	TÂRGOVIŞTE	COLEGIUL NAȚIONAL ”CONSTANTIN CARABELLA” TÂRGOVIȘTE	165	161	97,58%
4	DB	TÂRGOVIŞTE	COLEGIUL ECONOMIC ”ION GHICA” TÂRGOVIȘTE	303	287	94,72%
5	DB	TÂRGOVIŞTE	SEMINARUL TEOLOGIC ORTODOX ”SF. IOAN GURĂ DE AUR” TÂRGOVIȘTE	36	34	94,44%
6	DB	PUCIOASA	COLEGIUL NAȚIONAL ”NICOLAE TITULESCU” PUCIOASA	182	171	93,96%
7	DB	GĂEŞTI	COLEGIUL NAȚIONAL ”VLADIMIR STREINU” GĂEȘTI	234	219	93,59%
8	DB	TÂRGOVIŞTE	LICEUL DE ARTE ”BĂLAȘA DOAMNA” TÂRGOVIȘTE	88	82	93,18%
9	DB	TÂRGOVIŞTE	LICEUL TEORETIC ”PETRU CERCEL” TÂRGOVIȘTE	161	131	81,37%
10	DB	MORENI	LICEUL TEORETIC ”I.L. CARAGIALE” MORENI	228	178	78,07%
11	DB	FIENI	LICEUL TEHNOLOGIC ”AUREL RAINU” FIENI	106	78	73,58%
12	DB	TITU	LICEUL TEORETIC ”IANCU C VISSARION” TITU	200	145	72,50%
13	DB	TÂRGOVIŞTE	LICEUL TEHNOLOGIC ”NICOLAE MIHĂESCU” TÂRGOVIȘTE	5	3	60,00%
14	DB	RĂCARI	LICEUL TEORETIC ”ION GHICA” RĂCARI	100	59	59,00%
15	DB	TÂRGOVIŞTE	LICEUL TEORETIC ”ION HELIADE RĂDULESCU” TÂRGOVIȘTE	178	105	58,99%
16	DB	TÂRGOVIŞTE	LICEUL TEHNOLOGIC ”VOIEVODUL MIRCEA” TÂRGOVIȘTE	232	131	56,47%
17	DB	BĂLENI-ROMÂNI	LICEUL TEHNOLOGIC ”UDREA BĂLEANU” BĂLENI	23	11	47,83%
18	DB	TÂRGOVIŞTE	LICEUL TEHNOLOGIC ”CONSTANTIN BRÂNCOVEANU” TÂRGOVIȘTE	63	30	47,62%
19	DB	VIŞINA	LICEUL TEORETIC ”MIHAI VITEAZUL” VIȘINA	62	25	40,32%
20	DB	VOINEŞTI	LICEUL TEHNOLOGIC VOINEȘTI	32	8	25,00%
21	DB	TÂRGOVIŞTE	LICEUL TEHNOLOGIC ”SPIRU HARET” TÂRGOVIȘTE	50	12	24,00%
22	DB	MORENI	LICEUL TEHNOLOGIC PETROL MORENI	88	21	23,86%
23	DB	TĂRTĂŞEŞTI	LICEUL TEHNOLOGIC TĂRTĂȘEȘTI	22	5	22,73%
24	DB	TÂRGOVIŞTE	LICEUL TEHNOLOGIC ”NICOLAE CIORĂNESCU” TÂRGOVIȘTE	75	17	22,67%
25	DB	GĂEŞTI	LICEUL TEHNOLOGIC ”IORDACHE GOLESCU” GĂEȘTI	192	43	22,40%
26	DB	GĂEŞTI	LICEUL TEHNOLOGIC ”DR.C. ANGELESCU” GĂEȘTI	45	8	17,78%
27	DB	TITU	LICEUL TEHNOLOGIC ”GOGA IONESCU” TITU	149	26	17,45%
28	DB	NUCET	LICEUL TEHNOLOGIC NUCET	24	4	16,67%
29	DB	PUCIOASA	LICEUL TEHNOLOGIC PUCIOASA	17	2	11,76%
30	DB	TÂRGOVIŞTE	LICEUL TEHNOLOGIC DE TRANSPORTURI AUTO TÂRGOVIȘTE	48	3	6,25%

TOPUL UNITĂȚILOR DUPĂ PROMOVABILITATE PE JUDEȚ (doar candidați 2015)						
Nr. Crt.	JUDEȚ	LOCALITATE	UNITATE DE ÎNVĂȚĂMÂNT	PREZENȚI	REUȘIȚI	PROMOVABILITATE
1	DJ	CRAIOVA	COLEGIUL NATIONAL "FRATII BUZESTI" CRAIOVA	242	242	100,00%
2	DJ	CRAIOVA	COLEGIUL NATIONAL "CAROL I" CRAIOVA	323	320	99,07%
3	DJ	CRAIOVA	COLEGIUL NATIONAL "ELENA CUZA" CRAIOVA	295	290	98,31%
4	DJ	CRAIOVA	LICEUL TEOLOGIC ADVENTIST CRAIOVA	37	36	97,30%
5	DJ	CRAIOVA	SEMINARUL TEOLOGIC ORTODOX "SFANTUL GRIGORIE TEOLOGUL" CRAIOVA	23	22	95,65%
6	DJ	CRAIOVA	COLEGIUL NATIONAL PEDAGOGIC "STEFAN VELOVAN" CRAIOVA	298	285	95,64%
7	DJ	CRAIOVA	LICEUL TEORETIC "HENRI COANDA" CRAIOVA	190	172	90,53%
8	DJ	CRAIOVA	COLEGIUL NATIONAL "NICOLAE TITULESCU" CRAIOVA	228	201	88,16%
9	DJ	CRAIOVA	LICEUL TEORETIC "TUDOR ARGHEZI" CRAIOVA	153	131	85,62%
10	DJ	CALAFAT	LICEUL TEORETIC "INDEPENDENTA" CALAFAT	155	126	81,29%
11	DJ	CETATE	LICEUL TEORETIC "GH. VASILICHI" CETATE	16	12	75,00%
12	DJ	CRAIOVA	COLEGIUL TEHNIC "COSTIN D. NENITESCU" CRAIOVA	19	14	73,68%
13	DJ	CRAIOVA	LICEUL DE ARTE "MARIN SORESCU" CRAIOVA	85	61	71,76%
14	DJ	CRAIOVA	LICEUL "CHARLES LAUGIER" CRAIOVA	66	47	71,21%
15	DJ	BĂILEŞTI	LICEUL TEORETIC "MIHAI VITEAZUL" BAILESTI	101	69	68,32%
16	DJ	CRAIOVA	COLEGIUL NATIONAL ECONOMIC "GHEORGHE CHITU" CRAIOVA	312	211	67,63%
17	DJ	FILIAŞI	LICEUL TEHNOLOGIC "DIMITRIE FILISANU" FILIASI	257	167	64,98%
18	DJ	DĂBULENI	LICEUL TEORETIC "CONSTANTIN BRANCOVEANU" DABULENI	136	86	63,24%
19	DJ	CRAIOVA	LICEUL "TRAIAN VUIA" CRAIOVA	223	124	55,61%
20	DJ	CRAIOVA	LICEUL CU PROGRAM SPORTIV "PETRACHE TRISCU" CRAIOVA	64	35	54,69%
21	DJ	SEGARCEA	LICEUL TEHNOLOGIC "HORIA VINTILA" SEGARCEA	47	23	48,94%
22	DJ	CALAFAT	COLEGIUL TEHNIC "STEFAN MILCU" CALAFAT	74	36	48,65%
23	DJ	PLENIŢA	LICEUL TEHNOLOGIC "CONSTANTIN NICOLAESCU-PLOPSOR" PLENITA	21	10	47,62%
24	DJ	BECHET	LICEUL TEORETIC BECHET	40	18	45,00%
25	DJ	CRAIOVA	COLEGIUL "STEFAN ODOBLEJA" CRAIOVA	226	95	42,04%
26	DJ	CRAIOVA	COLEGIUL TEHNIC ENERGETIC CRAIOVA	95	39	41,05%
27	DJ	AMĂRĂŞTII DE JOS	LICEUL TEORETIC AMARASTII DE JOS	30	10	33,33%
28	DJ	POIANA MARE	LICEUL TEORETIC "GEORGE ST. MARINCU" POIANA MARE	34	11	32,35%
29	DJ	CRAIOVA	LICEUL TEHNOLOGIC TRANSPORTURI CAI FERATE CRAIOVA	16	5	31,25%
30	DJ	CRAIOVA	COLEGIUL TEHNIC DE INDUSTRIE ALIMENTARA CRAIOVA	27	8	29,63%
31	DJ	CRAIOVA	COLEGIUL TEHNIC DE ARTE SI MESERII "CONSTANTIN BRANCUSI" CRAIOVA	108	29	26,85%
32	DJ	BÂRCA	LICEUL TEORETIC "ADRIAN PAUNESCU" BARCA	42	11	26,19%
33	DJ	CRAIOVA	LICEUL "MATEI BASARAB" CRAIOVA	71	18	25,35%
34	DJ	CRAIOVA	LICEUL TEHNOLOGIC DE TRANSPORTURI AUTO CRAIOVA	28	6	21,43%
35	DJ	MALU MARE	LICEUL TEHNOLOGIC "ING. IONETE AURELIAN" MALU MARE	5	1	20,00%
35	DJ	CRAIOVA	LICEUL TEHNOLOGIC UCECOM "SPIRU HARET" CRAIOVA	10	2	20,00%
37	DJ	MELINEŞTI	LICEUL TEHNOLOGIC "ALEXANDRU MACEDONSKI" MELINESTI	42	8	19,05%
38	DJ	CRAIOVA	LICEUL TEHNOLOGIC AUTO CRAIOVA	50	9	18,00%
39	DJ	CRAIOVA	LICEUL TEHNOLOGIC "GEORGE BIBESCU" CRAIOVA	17	2	11,76%
40	DJ	CĂLĂRAŞI	LICEUL TEHNOLOGIC "PETRE BANITA" CALARASI	40	3	7,50%
41	DJ	BĂILEŞTI	LICEUL TEHNOLOGIC "STEFAN ANGHEL" BAILESTI	33	0	0,00%
41	DJ	CRAIOVA	LICEUL TEHNOLOGIC SPECIAL "BEETHOVEN" CRAIOVA	3	0	0,00%
41	DJ	CÂRCEA	LICEUL TEHNOLOGIC "CONSTANTIN IANCULESCU" CARCEA	1	0	0,00%

TOPUL UNITĂȚILOR DUPĂ PROMOVABILITATE PE JUDEȚ (doar candidați 2015)						
Nr. Crt.	JUDEȚ	LOCALITATE	UNITATE DE ÎNVĂȚĂMÂNT	PREZENȚI	REUȘIȚI	PROMOVABILITATE
1	GJ	TÂRGU JIU	COLEGIUL NATIONAL "ECATERINA TEODOROIU" TG-JIU	251	251	100,00%
2	GJ	TÂRGU JIU	COLEGIUL NATIONAL "SPIRU HARET" TG-JIU	267	264	98,88%
3	GJ	TÂRGU JIU	COLEGIUL NATIONAL "TUDOR VLADIMIRESCU" TG-JIU	242	232	95,87%
4	GJ	MOTRU	COLEGIUL NATIONAL "GEORGE COSBUC" MOTRU	205	190	92,68%
5	GJ	TÂRGU JIU	COLEGIUL ECONOMIC "VIRGIL MADGEARU" TG-JIU	275	253	92,00%
6	GJ	TÂRGU JIU	COLEGIUL TEHNIC "G-RAL GHEORGHE MAGHERU" TIRGU-JIU	58	46	79,31%
7	GJ	TÂRGU CĂRBUNEŞTI	COLEGIUL NATIONAL "TUDOR ARGHEZI" - TIRGU CARBUNESTI	106	80	75,47%
8	GJ	NOVACI	LICEUL TEORETIC NOVACI	177	127	71,75%
9	GJ	BUSTUCHIN	LICEUL TEHNOLOGIC BUSTUCHIN	35	24	68,57%
10	GJ	TÂRGU JIU	LICEUL DE ARTE "CONSTANTIN BRAILOIU" TG-JIU	82	50	60,98%
11	GJ	TÂRGU JIU	LICEUL TEOLOGIC TG-JIU	107	63	58,88%
12	GJ	TÂRGU JIU	LICEUL CU PROGRAM SPORTIV TG-JIU	100	58	58,00%
13	GJ	TURCENI	LICEUL TEHNOLOGIC TURCENI	233	123	52,79%
14	GJ	BUMBEŞTI-JIU	COLEGIUL "MIHAI VITEAZUL" BUMBESTI-JIU	95	50	52,63%
15	GJ	MOTRU	COLEGIUL TEHNIC MOTRU	293	125	42,66%
16	GJ	ROVINARI	COLEGIUL "GHEORGHE TATARESCU" ROVINARI	139	59	42,45%
17	GJ	VALEA CU APĂ	LICEUL TEHNOLOGIC ROSIA JIU, FARCASESTI	31	13	41,94%
18	GJ	BÂLTENI	LICEUL TEHNOLOGIC BILTENI	65	27	41,54%
19	GJ	MĂTĂSARI	COLEGIUL TEHNIC MATASARI	122	49	40,16%
20	GJ	TÂRGU JIU	COLEGIUL TEHNIC "ION MINCU" TG JIU	76	22	28,95%
21	GJ	PEŞTIŞANI	LICEUL TEHNOLOGIC "C-TIN BRANCUSI"- PESTISANI	30	8	26,67%
22	GJ	TÂRGU JIU	COLEGIUL TEHNIC NR 2 TG JIU	98	24	24,49%
23	GJ	ȚICLENI	LICEUL TEHNOLOGIC TICLENI	66	15	22,73%
24	GJ	TÂRGU JIU	COLEGIUL TEHNIC "HENRI COANDA" TG-JIU	67	15	22,39%
25	GJ	BÂLTA	LICEUL TEHNOLOGIC "G-RAL C-TIN SANDRU" BILTA, RUNCU	19	4	21,05%
26	GJ	TISMANA	LICEUL TEHNOLOGIC TISMANA	40	8	20,00%
27	GJ	ROŞIA DE AMARADIA	LICEUL TEHNOLOGIC ROSIA DE AMARADIA	47	8	17,02%
28	GJ	STOINA	LICEUL TEHNOLOGIC STOINA	34	4	11,76%
29	GJ	TÂRGU JIU	LICEUL ENERGETIC TG-JIU	145	16	11,03%
30	GJ	TÂRGU JIU	COLEGIUL AUTO "TRAIAN VUIA" TG-JIU	33	2	6,06%
31	GJ	BÂRSEŞTI	LICEUL TEHNOLOGIC BIRSESTI	23	1	4,35%
32	GJ	BAIA DE FIER	LICEUL TEHNOLOGIC BAIA DE FIER	41	0	0,00%

TOPUL UNITĂȚILOR DUPĂ PROMOVABILITATE PE JUDEȚ (doar candidați 2015)						
Nr. Crt.	JUDEȚ	LOCALITATE	UNITATE DE ÎNVĂȚĂMÂNT	PREZENȚI	REUȘIȚI	PROMOVABILITATE
1	GL	GALAŢI	COLEGIUL NATIONAL "ALEXANDRU IOAN CUZA", LOCALITATEA GALATI	147	147	100,00%
1	GL	GALAŢI	COLEGIUL NATIONAL "COSTACHE NEGRI", LOCALITATEA GALATI	171	171	100,00%
1	GL	GALAŢI	COLEGIUL NATIONAL "VASILE ALECSANDRI", LOCALITATEA GALATI	230	230	100,00%
4	GL	GALAŢI	LICEUL TEORETIC "EMIL RACOVITA", LOCALITATEA GALATI	207	206	99,52%
5	GL	GALAŢI	COLEGIUL NATIONAL "MIHAIL KOGALNICEANU", LOCALITATEA GALATI	206	205	99,51%
6	GL	GALAŢI	LICEUL TEORETIC "MIRCEA ELIADE", LOCALITATEA GALATI	85	84	98,82%
7	GL	GALAŢI	COLEGIUL ECONOMIC "VIRGIL MADGEARU", LOCALITATEA GALATI	345	336	97,39%
8	GL	GALAŢI	LICEUL TEORETIC "DUNAREA", LOCALITATEA GALATI	164	158	96,34%
9	GL	TECUCI	COLEGIUL NATIONAL "SPIRU HARET", LOCALITATEA TECUCI	181	173	95,58%
10	GL	GALAŢI	SEMINARUL TEOLOGIC ORTODOX "SF. ANDREI", LOCALITATEA GALATI	53	48	90,57%
11	GL	PECHEA	LICEUL TEHNOLOGIC "COSTACHE CONACHI", COMUNA PECHEA	54	47	87,04%
12	GL	TECUCI	COLEGIUL NATIONAL "CALISTRAT HOGAS", LOCALITATEA TECUCI	240	205	85,42%
13	GL	TÂRGU BUJOR	LICEUL TEHNOLOGIC "EREMIA GRIGORESCU", ORAS TG.BUJOR	54	46	85,19%
14	GL	GALAŢI	COLEGIUL DE INDUSTRIE ALIMENTARA "ELENA DOAMNA", LOCALITATEA GALATI	109	91	83,49%
15	GL	GALAŢI	LICEUL TEORETIC "SFANTA MARIA", LOCALITATEA GALATI	144	119	82,64%
16	GL	GALAŢI	LICEUL DE ARTE "DIMITRIE CUCLIN", LOCALITATEA GALATI	89	67	75,28%
17	GL	GALAŢI	LICEUL TEHNOLOGIC TRANSPORTURI CAI FERATE, LOCALITATEA GALATI	110	81	73,64%
18	GL	CUDALBI	LICEUL TEHNOLOGIC NR.1, COMUNA CUDALBI	13	9	69,23%
19	GL	GALAŢI	LICEUL CU PROGRAM SPORTIV, LOCALITATEA GALATI	87	59	67,82%
20	GL	TECUCI	COLEGIUL NATIONAL DE AGRICULTURA SI ECONOMIE, LOCALITATEA TECUCI	233	154	66,09%
21	GL	GALAŢI	LICEUL TEORETIC “MARIN COMAN”, LOCALITATEA GALATI	44	27	61,36%
22	GL	GALAŢI	COLEGIUL TEHNIC DE ALIMENTATIE SI TURISM "DUMITRU MOTOC", LOCALITATEA GALATI	99	60	60,61%
23	GL	TECUCI	LICEUL TEHNOLOGIC "OVID CALEDONIU", LOCALITATEA TECUCI	23	13	56,52%
24	GL	GALAŢI	COLEGIUL TEHNIC "TRAIAN VUIA", LOCALITATEA GALATI	47	26	55,32%
25	GL	GALAŢI	COLEGIUL TEHNIC "RADU NEGRU", LOCALITATEA GALATI	86	44	51,16%
26	GL	GALAŢI	COLEGIUL TEHNIC "PAUL DIMO", LOCALITATEA GALATI	38	19	50,00%
27	GL	BEREŞTI	LICEUL TEHNOLOGIC "PAUL BUJOR", ORAS BERESTI	27	13	48,15%
28	GL	TUDOR VLADIMIRESCU	LICEUL TEHNOLOGIC "TUDOR VLADIMIRESCU", COMUNA TUDOR VLADIMIRESCU	36	15	41,67%
29	GL	GALAŢI	LICEUL TEHNOLOGIC DE MARINA, LOCALITATEA GALATI	51	20	39,22%
30	GL	TECUCI	LICEUL TEHNOLOGIC "ELENA CARAGIANI", LOCALITATEA TECUCI	96	34	35,42%
31	GL	GALAŢI	COLEGIUL TEHNIC "AUREL VLAICU", LOCALITATEA GALATI	3	1	33,33%
32	GL	GALAŢI	LICEUL TEHNOLOGIC "ANGHEL SALIGNY", LOCALITATEA GALATI	36	11	30,56%
33	GL	COROD	LICEUL TEHNOLOGIC NR.1, COMUNA COROD	4	1	25,00%
34	GL	IVEŞTI	LICEUL TEHNOLOGIC "HORTENSIA PAPADAT BENGESCU", COMUNA IVESTI	2	0	0,00%

TOPUL UNITĂȚILOR DUPĂ PROMOVABILITATE PE JUDEȚ (doar candidați 2015)						
Nr. Crt.	JUDEȚ	LOCALITATE	UNITATE DE ÎNVĂȚĂMÂNT	PREZENȚI	REUȘIȚI	PROMOVABILITATE
1	GR	GIURGIU	COLEGIUL NATIONAL "ION MAIORESCU"	238	198	83,19%
2	GR	GIURGIU	LICEUL TEORETIC "TUDOR VIANU"	183	123	67,21%
3	GR	BOLINTIN-VALE	LICEUL TEHNOLOGIC 'DIMITRIE BOLINTINEANU'	435	190	43,68%
4	GR	HOTARELE	LICEUL "UDRISTE NASTUREL" HOTARELE	111	43	38,74%
5	GR	GIURGIU	SEMINARUL TEOLOGIC "TEOCTIST PATRIARHUL"	27	9	33,33%
6	GR	PRUNDU	LICEUL TEHNOLOGIC NR.1 PRUNDU	22	7	31,82%
7	GR	GIURGIU	LICEUL TEHNOLOGIC 'ION BARBU'	112	31	27,68%
8	GR	GIURGIU	LICEUL TEORETIC "NICOLAE CARTOJAN"	152	39	25,66%
9	GR	MIHĂILEŞTI	LICEUL TEHNOLOGIC "TIU DUMITRESCU" MIHAILESTI	99	23	23,23%
10	GR	CĂLUGĂRENI	LICEUL TEHNOLOGIC "MIHAI VITEAZUL" CALUGARENI	44	2	4,55%
11	GR	GIURGIU	LICEUL TEHNOLOGIC GIURGIU	31	1	3,23%
12	GR	GIURGIU	LICEUL TEHNOLOGIC "MIRON NICOLESCU"	53	1	1,89%
13	GR	GIURGIU	COLEGIUL TEHNIC 'VICEAMIRAL IOAN BALANESCU'	19	0	0,00%

TOPUL UNITĂȚILOR DUPĂ PROMOVABILITATE PE JUDEȚ (doar candidați 2015)						
Nr. Crt.	JUDEȚ	LOCALITATE	UNITATE DE ÎNVĂȚĂMÂNT	PREZENȚI	REUȘIȚI	PROMOVABILITATE
1	HD	SILVAŞU DE SUS	SEMINARUL TEOLOGIC ORTODOX "SFANTA ECATERINA" PRISLOP	14	14	100,00%
2	HD	PETROŞANI	COLEGIUL NATIONAL "MIHAI EMINESCU" PETROSANI	148	144	97,30%
3	HD	DEVA	COLEGIUL NATIONAL "DECEBAL" DEVA	309	295	95,47%
4	HD	HAŢEG	COLEGIUL NATIONAL "I.C. BRATIANU" HATEG	185	173	93,51%
5	HD	PETROŞANI	COLEGIUL NATIONAL DE INFORMATICA "CARMEN SYLVA" PETROSANI	133	124	93,23%
6	HD	LUPENI	LICEUL TEORETIC "MIRCEA ELIADE" LUPENI	161	150	93,17%
7	HD	DEVA	COLEGIUL NATIONAL "SABIN DRAGOI" DEVA	117	108	92,31%
8	HD	HUNEDOARA	COLEGIUL NATIONAL "IANCU DE HUNEDOARA" HUNEDOARA	184	164	89,13%
9	HD	BRAD	COLEGIUL NATIONAL "AVRAM IANCU" BRAD	155	136	87,74%
10	HD	ORĂŞTIE	COLEGIUL NATIONAL "AUREL VLAICU" ORASTIE	178	152	85,39%
11	HD	DEVA	LICEUL DE ARTE "SIGISMUND TODUTA" DEVA	96	78	81,25%
12	HD	DEVA	LICEUL TEORETIC "TEGLAS GABOR" DEVA	31	25	80,65%
13	HD	HUNEDOARA	COLEGIUL ECONOMIC "EMANUIL GOJDU" HUNEDOARA	116	91	78,45%
14	HD	PETROŞANI	COLEGIUL ECONOMIC "HERMES" PETROSANI	166	130	78,31%
15	HD	HUNEDOARA	COLEGIUL NATIONAL DE INFORMATICA "TRAIAN LALESCU" HUNEDOARA	82	59	71,95%
16	HD	PETRILA	COLEGIUL TEHNIC "CONSTANTIN BRANCUSI" PETRILA	156	112	71,79%
17	HD	ILIA	LICEUL TEORETIC "SILVIU DRAGOMIR" ILIA	57	38	66,67%
18	HD	URICANI	LICEUL TEHNOLOGIC "RETEZAT" URICANI	41	27	65,85%
19	HD	GEOAGIU	COLEGIUL TEHNIC AGRICOL "ALEXANDRU BORZA" GEOAGIU	33	21	63,64%
20	HD	VULCAN	COLEGIUL TEHNIC "MIHAI VITEAZU" VULCAN	187	111	59,36%
21	HD	CĂLAN	LICEUL TEHNOLOGIC "OVID DENSUSIANU" CALAN	51	28	54,90%
22	HD	DEVA	COLEGIUL NATIONAL SPORTIV "CETATE" DEVA	85	46	54,12%
23	HD	SIMERIA	COLEGIUL TEHNIC DE TRANSPORT FEROVIAR "ANGHEL SALIGNY" SIMERIA	66	31	46,97%
24	HD	LUPENI	LICEUL TEHNOLOGIC LUPENI	56	26	46,43%
25	HD	DEVA	COLEGIUL TEHNIC "TRANSILVANIA" DEVA	81	34	41,98%
26	HD	HUNEDOARA	COLEGIUL TEHNIC "MATEI CORVIN" HUNEDOARA	36	15	41,67%
27	HD	DEVA	COLEGIUL TEHNIC ENERGETIC "DRAGOMIR HURMUZESCU" DEVA	20	8	40,00%
28	HD	ORĂŞTIE	LICEUL TEHNOLOGIC "NICOLAUS OLAHUS" ORASTIE	31	11	35,48%
29	HD	DEVA	LICEUL TEHNOLOGIC "GRIGORE MOISIL" DEVA	49	17	34,69%
30	HD	HUNEDOARA	LICEUL TEHNOLOGIC "CONSTANTIN BURSAN" HUNEDOARA	50	17	34,00%
31	HD	GHELARI	LICEUL TEORETIC GHELARI	12	4	33,33%
32	HD	PETROŞANI	COLEGIUL TEHNIC "DIMITRIE LEONIDA" PETROSANI	46	11	23,91%
33	HD	CRIŞCIOR	LICEUL TEHNOLOGIC "CRISAN" CRISCIOR	55	11	20,00%
34	HD	PETROŞANI	LICEUL TEHNOLOGIC "APOLLONIUS" PETROSANI PARTICULAR	6	1	16,67%

TOPUL UNITĂȚILOR DUPĂ PROMOVABILITATE PE JUDEȚ (doar candidați 2015)						
Nr. Crt.	JUDEȚ	LOCALITATE	UNITATE DE ÎNVĂȚĂMÂNT	PREZENȚI	REUȘIȚI	PROMOVABILITATE
1	HR	ODORHEIU SECUIESC	LICEUL TEORETIC "TAMÁSI ÁRON" ODORHEIU SECUIESC	145	136	93,79%
2	HR	MIERCUREA CIUC	LICEUL TEORETIC "MÁRTON ÁRON" MIERCUREA CIUC	179	165	92,18%
3	HR	ODORHEIU SECUIESC	LICEUL PEDAGOGIC "BENEDEK ELEK" ODORHEIU SECUIESC	57	52	91,23%
4	HR	MIERCUREA CIUC	LICEUL TEOLOGIC ROMANO-CATOLIC "SEGITŐ MÁRIA" MIERCUREA CIUC	89	72	80,90%
5	HR	ODORHEIU SECUIESC	LICEUL "MARIN PREDA" ODORHEIU SECUIESC	45	36	80,00%
6	HR	GHEORGHENI	LICEUL TEORETIC "SALAMON ERNŐ" GHEORGHENI	146	114	78,08%
7	HR	MIERCUREA CIUC	COLEGIUL NAŢIONAL "OCTAVIAN GOGA" MIERCUREA CIUC	113	88	77,88%
8	HR	MIERCUREA CIUC	LICEUL TEHNOLOGIC "JOANNES KÁJONI" MIERCUREA CIUC	116	90	77,59%
9	HR	ODORHEIU SECUIESC	COLEGIUL REFORMAT "BACZKAMADARASI KIS GERGELY" ODORHEIU SECUIESC	61	47	77,05%
10	HR	TOPLIŢA	LICEUL TEORETIC "O.C.TĂSLĂUANU" TOPLIŢA	119	86	72,27%
11	HR	GHEORGHENI	LICEUL TEORETIC "SFÂNTU NICOLAE" GHEORGHENI	43	30	69,77%
12	HR	MIERCUREA CIUC	LICEUL DE ARTE "NAGY ISTVÁN" MIERCUREA CIUC	58	40	68,97%
13	HR	CRISTURU SECUIESC	LICEUL TEORETIC "ORBÁN BALÁZS" CRISTURU SECUIESC	49	32	65,31%
14	HR	GHEORGHENI	COLEGIUL TEHNIC "BATTHYÁNY IGNÁC" GHEORGHENI	58	36	62,07%
15	HR	ODORHEIU SECUIESC	LICEUL DE ARTE "PALLÓ IMRE" ODORHEIU SECUIESC	44	26	59,09%
16	HR	ODORHEIU SECUIESC	LICEUL TEHNOLOGIC "KÓS KÁROLY" ODORHEIU SECUIESC	108	57	52,78%
17	HR	CRISTURU SECUIESC	LICEUL TEOLOGIC UNITARIAN "BERDE MÓZES" CRISTURU SECUIESC	41	21	51,22%
18	HR	DITRĂU	LICEUL TEHNOLOGIC "PUSKÁS TIVADAR" DITRĂU	8	4	50,00%
18	HR	SUBCETATE	LICEUL "MIRON CRISTEA" SUBCETATE	20	10	50,00%
20	HR	TOPLIŢA	COLEGIUL NAȚIONAL "MIHAI EMINESCU" TOPLIȚA	85	41	48,24%
21	HR	CORBU	LICEUL TEHNOLOGIC CORBU	47	21	44,68%
22	HR	BĂLAN	LICEUL TEHNOLOGIC "LIVIU REBREANU" BĂLAN	30	13	43,33%
23	HR	JOSENI	LICEUL TEHNOLOGIC "SÖVÉR ELEK" JOSENI	27	10	37,04%
24	HR	DĂNEŞTI	LICEUL TEHNOLOGIC "PETŐFI SÁNDOR" DĂNEŞTI	30	9	30,00%
25	HR	TOPLIŢA	LICEUL TEORETIC "KEMÉNY JÁNOS" TOPLIŢA	21	6	28,57%
26	HR	CORUND	LICEUL TEHNOLOGIC CORUND	28	7	25,00%
26	HR	BORSEC	LICEUL TEHNOLOGIC "ZIMMETHAUSEN" BORSEC	4	1	25,00%
28	HR	LUNCA DE SUS	LICEUL TEOLOGIC ROMANO-CATOLIC "SZENT ERZSÉBET" LUNCA DE SUS	51	11	21,57%
29	HR	MIERCUREA CIUC	LICEUL TEHNOLOGIC "KÓS KÁROLY" MIERCUREA CIUC	56	12	21,43%
30	HR	VLĂHIŢA	LICEUL TEHNOLOGIC "GÁBOR ÁRON" VLĂHIȚA	37	6	16,22%
31	HR	GHEORGHENI	LICEUL TEHNOLOGIC "FOGARASY MIHÁLY" GHEORGHENI	34	5	14,71%
32	HR	ODORHEIU SECUIESC	LICEUL TEHNOLOGIC "EÖTVÖS JÓZSEF" ODORHEIU SECUIESC	81	11	13,58%
33	HR	MIERCUREA CIUC	LICEUL TEHNOLOGIC "VENCZEL JÓZSEF" MIERCUREA CIUC	59	8	13,56%
34	HR	SÂNMARTIN	LICEUL TEHNOLOGIC "TIVAI NAGY IMRE" SÂNMARTIN	18	1	5,56%
35	HR	MIERCUREA CIUC	LICEUL TEHNOLOGIC "SZÉKELY KÁROLY" MIERCUREA CIUC	32	1	3,13%
36	HR	ZETEA	LICEUL TEORETIC "DR.P. BOROS FORTUNAT" ZETEA	7	0	0,00%
36	HR	CRISTURU SECUIESC	LICEUL TEHNOLOGIC "ZEYK DOMOKOS" CRISTURU SECUIESC	3	0	0,00%
36	HR	ODORHEIU SECUIESC	COLEGIUL TEHNIC "BÁNYAI JÁNOS" ODORHEIU SECUIESC	47	0	0,00%

TOPUL UNITĂȚILOR DUPĂ PROMOVABILITATE PE JUDEȚ (doar candidați 2015)						
Nr. Crt.	JUDEȚ	LOCALITATE	UNITATE DE ÎNVĂȚĂMÂNT	PREZENȚI	REUȘIȚI	PROMOVABILITATE
1	IF	VOLUNTARI	LICEUL TEORETIC "MARK TWAIN INTERNATIONAL"	7	6	85,71%
2	IF	OTOPENI	LICEUL TEORETIC "IOAN PETRUŞ"	82	70	85,37%
3	IF	BRĂNEŞTI	LICEUL TEORETIC "TRAIAN LALESCU“	50	40	80,00%
4	IF	BRĂNEŞTI	SEMINARUL TEOLOGIC LICEAL ORTODOX "SFÂNTA FILOFTEIA"	13	9	69,23%
5	IF	MĂGURELE	LICEUL TEORETIC "HORIA HULUBEI"	101	63	62,38%
6	IF	SNAGOV	LICEUL TEORETIC "MIHAIL KOGĂLNICEANU"	163	93	57,06%
7	IF	VIDRA	LICEUL TEORETIC "ALEXANDRU ROSETTI"	41	23	56,10%
8	IF	BUFTEA	LICEUL TEHNOLOGIC "DUMITRU DUMITRESCU"	177	98	55,37%
9	IF	BUFTEA	LICEUL TEHNOLOGIC "BARBU A. ŞTIRBEY"	70	35	50,00%
10	IF	BRĂNEŞTI	LICEUL TEHNOLOGIC "CEZAR NICOLAU"	25	12	48,00%
11	IF	VOLUNTARI	LICEUL TEHNOLOGIC "NICOLAE BĂLCESCU"	75	31	41,33%
12	IF	DRAGOMIREŞTI-VALE	LICEUL TEHNOLOGIC "VINTILĂ BRĂTIANU"	61	24	39,34%
13	IF	BRĂNEŞTI	COLEGIUL SILVIC “THEODOR PIETRARU“	47	13	27,66%
14	IF	CIOROGÂRLA	LICEUL TEHNOLOGIC "PAMFIL ȘEICARU"	73	19	26,03%
15	IF	ROŞU	LICEUL TEHNOLOGIC "DOAMNA CHIAJNA"	81	16	19,75%

TOPUL UNITĂȚILOR DUPĂ PROMOVABILITATE PE JUDEȚ (doar candidați 2015)						
Nr. Crt.	JUDEȚ	LOCALITATE	UNITATE DE ÎNVĂȚĂMÂNT	PREZENȚI	REUȘIȚI	PROMOVABILITATE
1	IL	SLOBOZIA	COLEGIUL NAŢIONAL "MIHAI VITEAZUL" SLOBOZIA	210	209	99,52%
2	IL	SLOBOZIA	SEMINARUL TEOLOGIC ORTODOX "SF.IOAN GURĂ DE AUR" SLOBOZIA	25	24	96,00%
3	IL	SLOBOZIA	LICEUL DE ARTE "IONEL PERLEA" SLOBOZIA	130	124	95,38%
4	IL	SLOBOZIA	LICEUL PEDAGOGIC "MATEI BASARAB" SLOBOZIA	142	134	94,37%
5	IL	URZICENI	COLEGIUL NAŢIONAL"GRIGORE MOISIL" URZICENI	201	178	88,56%
6	IL	FETEŞTI	LICEUL TEORETIC "CAROL I" FETEŞTI	233	205	87,98%
7	IL	ŢĂNDĂREI	LICEUL TEORETIC "PAUL GEORGESCU" ŢĂNDĂREI	84	73	86,90%
8	IL	SLOBOZIA	LICEUL TEHNOLOGIC "AL.IOAN CUZA" SLOBOZIA	165	105	63,64%
9	IL	FETEŞTI	LICEUL TEHNOLOGIC "ANGHEL SALIGNY" FETEŞTI	37	21	56,76%
10	IL	FETEŞTI	LICEUL TEHNOLOGIC DE INDUSTRIE ALIMENTARĂ FETEŞTI	57	32	56,14%
11	IL	ARMĂŞEŞTI	LICEUL TEHNOLOGIC "IORDACHE ZOSSIMA" ARMĂŞEŞTI	15	8	53,33%
12	IL	URZICENI	LICEUL TEHNOLOGIC "SF.ECATERINA" URZICENI	102	49	48,04%
13	IL	FIERBINŢI-TÂRG	LICEUL TEHNOLOGIC FIERBINŢI-TÂRG	32	11	34,38%
14	IL	SLOBOZIA	LICEUL TEHNOLOGIC "MIHAI EMINESCU" SLOBOZIA	83	24	28,92%
15	IL	ŢĂNDĂREI	LICEUL TEHNOLOGIC ŢĂNDĂREI	42	10	23,81%
16	IL	SLOBOZIA	LICEUL TEHNOLOGIC "ÎNĂLŢAREA DOMNULUI" SLOBOZIA	23	5	21,74%
17	IL	GRIVIŢA	LICEUL TEHNOLOGIC "ARETA TEODORESCU" GRIVIŢA	10	2	20,00%
18	IL	FĂCĂENI	LICEUL TEHNOLOGIC FĂCĂENI	3	0	0,00%
18	IL	MIHAIL KOGĂLNICEANU	LICEUL TEHNOLOGIC MIHAIL KOGĂLNICEANU	2	0	0,00%
18	IL	URZICENI	LICEUL TEHNOLOGIC URZICENI	8	0	0,00%
18	IL	CĂZĂNEŞTI	LICEUL TEHNOLOGIC CĂZĂNEŞTI	12	0	0,00%

TOPUL UNITĂȚILOR DUPĂ PROMOVABILITATE PE JUDEȚ (doar candidați 2015)						
Nr. Crt.	JUDEȚ	LOCALITATE	UNITATE DE ÎNVĂȚĂMÂNT	PREZENȚI	REUȘIȚI	PROMOVABILITATE
1	IS	IAŞI	COLEGIUL NAȚIONAL, IAŞI	153	153	100,00%
1	IS	IAŞI	COLEGIUL NAȚIONAL "MIHAI EMINESCU", IAŞI	179	179	100,00%
1	IS	IAŞI	COLEGIUL "COSTACHE NEGRUZZI", IAŞI	167	167	100,00%
1	IS	IAŞI	LICEUL TEORETIC "MIRON COSTIN", IAŞI	184	184	100,00%
5	IS	IAŞI	LICEUL TEORETIC "VASILE ALECSANDRI", IAŞI	146	145	99,32%
6	IS	IAŞI	LICEUL TEORETIC DE INFORMATICĂ "GRIGORE MOISIL", IAŞI	179	177	98,88%
7	IS	IAŞI	LICEUL TEORETIC "DIMITRIE CANTEMIR", IAŞI	170	165	97,06%
8	IS	PAŞCANI	COLEGIUL NAȚIONAL "MIHAIL SADOVEANU", PAŞCANI	249	238	95,58%
9	IS	IAŞI	COLEGIUL NAȚIONAL "GARABET IBRĂILEANU", IAŞI	224	213	95,09%
10	IS	IAŞI	LICEUL TEORETIC "ALEXANDRU IOAN CUZA", IAŞI	191	181	94,76%
11	IS	IAŞI	COLEGIUL ECONOMIC ADMINISTRATIV, IAŞI	289	272	94,12%
12	IS	IAŞI	LICEUL TEHNOLOGIC ECONOMIC "VIRGIL MADGEARU", IAŞI	200	188	94,00%
13	IS	HÂRLĂU	COLEGIUL NAȚIONAL "ȘTEFAN CEL MARE", HÎRLĂU	202	188	93,07%
14	IS	IAŞI	COLEGIUL "RICHARD WURMBRAND", IASI	25	23	92,00%
15	IS	IAŞI	COLEGIUL NAȚIONAL DE ARTĂ "OCTAV BĂNCILĂ", IAŞI	169	153	90,53%
16	IS	IAŞI	LICEUL PEDAGOGIC ”VASILE LUPU”, IAŞI	166	148	89,16%
17	IS	IAŞI	COLEGIUL NAȚIONAL "EMIL RACOVIŢĂ", IAŞI	158	140	88,61%
18	IS	IAŞI	LICEUL TEHNOLOGIC ECONOMIC DE TURISM, IAŞI	144	127	88,19%
19	IS	IAŞI	LICEUL TEORETIC WALDORF, IAŞI	26	21	80,77%
20	IS	PAŞCANI	LICEUL TEORETIC "MIRON COSTIN", PAŞCANI	223	180	80,72%
21	IS	PODU ILOAIEI	LICEUL TEHNOLOGIC "HARALAMB VASILIU", PODU ILOAIEI	88	70	79,55%
22	IS	IAŞI	COLEGIUL TEHNIC "GHEORGHE ASACHI", IAŞI	172	132	76,74%
23	IS	BELCEŞTI	LICEUL TEHNOLOGIC "VICTOR MIHĂILESCU CRAIU", BELCEŞTI	49	37	75,51%
24	IS	IAŞI	COLEGIUL AGRICOL ŞI DE INDUSTRIE ALIMENTARĂ "VASILE ADAMACHI", IAŞI	80	59	73,75%
25	IS	IAŞI	SEMINARUL TEOLOGIC ORTODOX "SF. VASILE CEL MARE", IAŞI	70	51	72,86%
26	IS	TÂRGU FRUMOS	LICEUL TEORETIC "ION NECULCE", TÂRGU FRUMOS	224	163	72,77%
27	IS	HĂLĂUCEŞTI	LICEUL TEORETIC "BOGDAN VODĂ", HĂLĂUCEŞTI	47	30	63,83%
28	IS	IAŞI	LICEUL CU PROGRAM SPORTIV, IAŞI	99	62	62,63%
29	IS	VICTORIA	LICEUL TEHNOLOGIC „IONEL TEODOREANU”, VICTORIA	8	5	62,50%
30	IS	ŞCHEIA	LICEUL TEHNOLOGIC "NICOLAE BĂLĂUŢĂ", ŞCHEIA	5	3	60,00%
31	IS	PAŞCANI	COLEGIUL TEHNIC DE CĂI FERATE "UNIREA", PAŞCANI	146	87	59,59%
32	IS	ȚIBĂNEȘTI	LICEUL TEHNOLOGIC "PETRE P.CARP", ȚIBĂNEȘTI	29	17	58,62%
33	IS	ȚIBANA	LICEUL TEHNOLOGIC DE INDUSTRIE ALIMENTARA, ȚIBANA	11	6	54,55%
34	IS	HÂRLĂU	LICEUL TEHNOLOGIC, HÎRLĂU	68	37	54,41%
35	IS	IAŞI	COLEGIUL TEHNIC "IOAN C. ŞTEFĂNESCU", IAŞI	78	42	53,85%
36	IS	MIROSLAVA	LICEUL TEHNOLOGIC AGRICOL "MIHAIL KOGALNICEANU", MIROSLAVA	30	16	53,33%
37	IS	RĂDUCĂNENI	LICEUL TEORETIC "LASCAR ROSETTI", RADUCĂNENI	66	34	51,52%
38	IS	IAŞI	COLEGIUL TEHNIC DE ELECTRONICĂ ŞI TELECOMUNICAŢII "GHEORGHE MÂRZESCU", IAŞI	80	41	51,25%
39	IS	MOGOŞEŞTI	LICEUL TEHNOLOGIC „DUMITRU POPA”, MOGOSESTI	4	2	50,00%
39	IS	PAŞCANI	ȘCOALA POSTLICEALĂ SANITARĂ CENTRUL DE STUDII "ȘTEFAN CEL MARE ȘI SFÂNT", PASCANI	2	1	50,00%
41	IS	IAŞI	COLEGIUL TEHNIC "MIHAIL STURDZA", IAŞI	55	24	43,64%
42	IS	IAŞI	COLEGIUL TEHNIC DE TRANSPORTURI ȘI CONSTRUCȚII, IAŞI	39	15	38,46%
43	IS	IAŞI	LICEUL TEHNOLOGIC "PETRU PONI", IAȘI	89	34	38,20%
44	IS	VLĂDENI	LICEUL TEHNOLOGIC, VLĂDENI	37	14	37,84%
45	IS	IAŞI	COLEGIUL TEHNIC "DIMITRIE LEONIDA", IAŞI	46	16	34,78%
46	IS	IAŞI	COLEGIUL TEHNIC "ION HOLBAN", IASI	36	12	33,33%
46	IS	COZMEŞTI	LICEUL TEHNOLOGIC, COZMESTI	3	1	33,33%
46	IS	TÂRGU FRUMOS	LICEUL SPECIAL ”MOLDOVA”, TG. FRUMOS	3	1	33,33%
49	IS	PAŞCANI	LICEUL TEHNOLOGIC ECONOMIC "NICOLAE IORGA", PAŞCANI	26	7	26,92%
50	IS	TÂRGU FRUMOS	LICEUL TEHNOLOGIC "PETRU RAREȘ", TÂRGU FRUMOS	20	5	25,00%
50	IS	IAŞI	LICEUL TEHNOLOGIC DE MECATRONICĂ ȘI AUTOMATIZĂRI, IAȘI	36	9	25,00%

TOPUL UNITĂȚILOR DUPĂ PROMOVABILITATE PE JUDEȚ (doar candidați 2015)						
Nr. Crt.	JUDEȚ	LOCALITATE	UNITATE DE ÎNVĂȚĂMÂNT	PREZENȚI	REUȘIȚI	PROMOVABILITATE
1	MH	DROBETA-TURNU SEVERIN	COLEGIUL NAȚIONAL "GHEORGHE ȚIȚEICA"	229	222	96,94%
2	MH	DROBETA-TURNU SEVERIN	COLEGIUL NAȚIONAL "TRAIAN"	204	186	91,18%
3	MH	DROBETA-TURNU SEVERIN	LICEUL DE ARTĂ "I.ȘT.PAULIAN"	31	28	90,32%
4	MH	DROBETA-TURNU SEVERIN	COLEGIUL NAȚIONAL PEDAGOGIC "ȘTEFAN ODOBLEJA"	242	204	84,30%
5	MH	ORŞOVA	LICEUL TEORETIC "TRAIAN LALESCU"	127	93	73,23%
6	MH	DROBETA-TURNU SEVERIN	COLEGIUL NAȚIONAL ECONOMIC "THEODOR COSTESCU"	309	167	54,05%
7	MH	STREHAIA	LICEUL TEHNOLOGIC "MATEI BASARAB"	164	80	48,78%
8	MH	CUJMIR	LICEUL TEORETIC CUJMIR	70	34	48,57%
9	MH	BAIA DE ARAMĂ	LICEUL TEHNOLOGIC "CONSTANTIN BRÂNCOVEANU"	154	68	44,16%
10	MH	VÂNJU MARE	LICEUL TEORETIC "DR.VICTOR GOMOIU"	77	29	37,66%
11	MH	DROBETA-TURNU SEVERIN	LICEUL TEORETIC "ȘERBAN CIOCULESCU"	14	5	35,71%
12	MH	ORŞOVA	COLEGIUL TEHNIC "DIERNA"	31	11	35,48%
13	MH	DROBETA-TURNU SEVERIN	COLEGIUL TEHNIC DE TRANSPORTURI AUTO	3	1	33,33%
14	MH	ȘIȘEȘTI	LICEUL TEORETIC "GHEORGHE IONESCU ȘIȘEȘTI"	17	3	17,65%
15	MH	DROBETA-TURNU SEVERIN	COLEGIUL TEHNIC "DECEBAL"	82	13	15,85%
16	MH	DROBETA-TURNU SEVERIN	COLEGIUL TEHNIC "LORIN SĂLĂGEAN"	36	5	13,89%
17	MH	DROBETA-TURNU SEVERIN	COLEGIUL TEHNIC "DOMNUL TUDOR"	112	10	8,93%
18	MH	HALÂNGA	LICEUL TEHNOLOGIC HALÂNGA	13	1	7,69%
19	MH	ȘIMIAN	LICEUL TEHNOLOGIC "TUDOR VLADIMIRESCU"	8	0	0,00%

TOPUL UNITĂȚILOR DUPĂ PROMOVABILITATE PE JUDEȚ (doar candidați 2015)						
Nr. Crt.	JUDEȚ	LOCALITATE	UNITATE DE ÎNVĂȚĂMÂNT	PREZENȚI	REUȘIȚI	PROMOVABILITATE
1	MM	TĂUŢII-MĂGHERĂUŞ	LICEUL TEHNOLOGIC "TRAIAN VUIA" TAUTII MAGHERAUS	3	3	100,00%
2	MM	BAIA MARE	COLEGIUL NATIONAL "GHEORGHE SINCAI" BAIA MARE	197	196	99,49%
3	MM	BAIA MARE	COLEGIUL NATIONAL "VASILE LUCACIU" BAIA MARE	257	254	98,83%
4	MM	BAIA MARE	COLEGIUL ECONOMIC "NICOLAE TITULESCU" BAIA MARE	240	228	95,00%
5	MM	VIŞEU DE SUS	LICEUL TEORETIC "BOGDAN VODA" VISEU DE SUS	176	166	94,32%
6	MM	BAIA MARE	COLEGIUL NATIONAL "MIHAI EMINESCU" BAIA MARE	244	229	93,85%
7	MM	BAIA MARE	LICEUL DE ARTE BAIA MARE	89	83	93,26%
8	MM	BAIA MARE	LICEUL TEOLOGIC PENTICOSTAL BAIA MARE	44	41	93,18%
9	MM	ULMENI	LICEUL TEHNOLOGIC "DR. FLORIAN ULMEANU" ULMENI	12	11	91,67%
10	MM	TÂRGU LĂPUŞ	LICEUL TEHNOLOGIC "GRIGORE MOISIL" TARGU LAPUS	22	20	90,91%
11	MM	SIGHETU MARMAŢIEI	LICEUL PEDAGOGIC "REGELE FERDINAND" SIGHETU MARMATIEI	161	143	88,82%
12	MM	SIGHETU MARMAŢIEI	COLEGIUL NATIONAL "DRAGOS VODA" SIGHETU MARMATIEI	279	238	85,30%
13	MM	BAIA MARE	LICEUL TEORETIC "EMIL RACOVITA" BAIA MARE	173	139	80,35%
14	MM	TÂRGU LĂPUŞ	LICEUL TEORETIC "PETRU RARES" TARGU LAPUS	165	128	77,58%
15	MM	ŞOMCUŢA MARE	LICEUL TEORETIC "IOAN BUTEANU" SOMCUTA MARE	57	43	75,44%
16	MM	SEINI	LICEUL TEHNOLOGIC AGRICOL "ALEXIU BERINDE" SEINI	32	24	75,00%
17	MM	BAIA MARE	COLEGIUL TEHNIC "GEORGE BARITIU" BAIA MARE	107	77	71,96%
18	MM	BAIA MARE	SEMINARUL TEOLOGIC LICEAL "SF. IOSIF MARTURISITORUL" BAIA MARE	96	67	69,79%
19	MM	BORŞA	LICEUL BORSA	245	169	68,98%
20	MM	BAIA MARE	LICEUL CU PROGRAM SPORTIV BAIA MARE	63	42	66,67%
21	MM	BAIA MARE	COLEGIUL TEHNIC "AUREL VLAICU" BAIA MARE	55	34	61,82%
22	MM	BAIA MARE	COLEGIUL TEHNIC "TRANSILVANIA" BAIA MARE	23	14	60,87%
23	MM	BAIA MARE	COLEGIUL TEHNIC "ANGHEL SALIGNY" BAIA MARE	90	53	58,89%
24	MM	SIGHETU MARMAŢIEI	LICEUL TEORETIC "LEOWEY KLARA" SIGHETU MARMATIEI	31	18	58,06%
25	MM	ULMENI	LICEUL TEORETIC "GEORGE POP DE BASESTI" ULMENI	14	8	57,14%
26	MM	BAIA MARE	LICEUL TEORETIC "NEMETH LASZLO" BAIA MARE	60	34	56,67%
27	MM	CAVNIC	COLEGIUL ECONOMIC "PINTEA VITEAZUL" CAVNIC	21	11	52,38%
28	MM	BAIA MARE	COLEGIUL TEHNIC "C.D. NENITESCU" BAIA MARE	64	33	51,56%
29	MM	BAIA SPRIE	COLEGIUL TEHNIC DE TRANSPORTURI AUTO BAIA SPRIE	22	11	50,00%
29	MM	BAIA MARE	LICEUL UCECOM "SPIRU HARET" BAIA MARE	2	1	50,00%
31	MM	VIŞEU DE SUS	LICEUL TEORETIC "GEORGE POP DE BASESTI" VISEU DE SUS	15	6	40,00%
32	MM	SIGHETU MARMAŢIEI	LICEUL TEHNOLOGIC MARMATIA SIGHETU MARMATIEI	207	77	37,20%
33	MM	BAIA MARE	LICEUL TEORETIC "GEORGE POP DE BASESTI" BAIA MARE	12	4	33,33%
34	MM	SIGHETU MARMAŢIEI	LICEUL TEHNOLOGIC FORESTIER SIGHETU MARMATIEI	78	16	20,51%
35	MM	SIGHETU MARMAŢIEI	LICEUL TEORETIC "GEORGE POP DE BASESTI" SIGHETU MARMATIEI	44	9	20,45%
36	MM	PETROVA	LICEUL TEHNOLOGIC "ALEXANDRU FILIPASCU" PETROVA	16	3	18,75%
37	MM	SIGHETU MARMAŢIEI	LICEUL PEDAGOGIC "TARAS SEVCENKO" SIGHETU MARMATIEI	26	4	15,38%
38	MM	RUSCOVA	LICEUL TEHNOLOGIC RUSCOVA	15	2	13,33%
39	MM	OCNA ŞUGATAG	LICEUL TEHNOLOGIC OCNA SUGATAG	17	0	0,00%
39	MM	BAIA MARE	LICEUL TEORETIC "HENRI COANDA" BAIA MARE	1	0	0,00%
39	MM	VIŞEU DE SUS	LICEUL TEHNOLOGIC VISEU DE SUS	6	0	0,00%
39	MM	REPEDEA	LICEUL TEHNOLOGIC REPEDEA	15	0	0,00%
39	MM	POIENILE DE SUB MUNTE	LICEUL TEHNOLOGIC POIENILE DE SUB MUNTE	14	0	0,00%
39	MM	TÂRGU LĂPUŞ	LICEUL TEORETIC "GEORGE POP DE BASESTI" TARGU LAPUS	12	0	0,00%
39	MM	ROZAVLEA	LICEUL TEHNOLOGIC "OCTAVIAN GOGA" ROZAVLEA	20	0	0,00%

TOPUL UNITĂȚILOR DUPĂ PROMOVABILITATE PE JUDEȚ (doar candidați 2015)						
Nr. Crt.	JUDEȚ	LOCALITATE	UNITATE DE ÎNVĂȚĂMÂNT	PREZENȚI	REUȘIȚI	PROMOVABILITATE
1	MS	TÂRGU MUREŞ	LICEUL TEORETIC "OMEGA" TÎRGU MUREȘ	6	6	100,00%
1	MS	TÂRGU MUREŞ	COLEGIUL NAȚIONAL "ALEXANDRU PAPIU ILARIAN" TÎRGU MUREȘ	204	204	100,00%
3	MS	TÂRGU MUREŞ	COLEGIUL NAȚIONAL "UNIREA" TÎRGU MUREȘ	216	215	99,54%
4	MS	TÂRGU MUREŞ	LICEUL TEORETIC "BOLYAI FARKAS" TÎRGU MUREȘ	225	218	96,89%
5	MS	TÂRGU MUREŞ	COLEGIUL ECONOMIC "TRANSILVANIA" TÎRGU MUREȘ	233	224	96,14%
6	MS	TÂRGU MUREŞ	LICEUL TEORETIC "GHEORGHE MARINESCU" TÎRGU MUREȘ	67	63	94,03%
7	MS	CÂMPENIȚA	LICEUL TEORETIC "DR. LIND" CÂMPENIȚA	15	14	93,33%
8	MS	TÂRGU MUREŞ	LICEUL VOCAȚIONAL PEDAGOGIC "MIHAI EMINESCU" TÎRGU MUREȘ	202	181	89,60%
9	MS	TÂRNĂVENI	LICEUL TEORETIC "ANDREI BÂRSEANU" TÂRNAVENI	157	138	87,90%
10	MS	TÂRGU MUREŞ	LICEUL VOCAȚIONAL DE ARTĂ TÎRGU MUREȘ	87	75	86,21%
11	MS	SIGHIŞOARA	COLEGIUL NAȚIONAL "MIRCEA ELIADE" SIGHIȘOARA	154	131	85,06%
12	MS	SIGHIŞOARA	LICEUL TEORETIC "JOSEPH HALTRICH" SIGHIȘOARA	105	89	84,76%
13	MS	REGHIN	LICEUL TEHNOLOGIC "PETRU MAIOR" REGHIN	190	161	84,74%
14	MS	REGHIN	LICEUL TEHNOLOGIC "LUCIAN BLAGA" REGHIN	212	175	82,55%
15	MS	IERNUT	LICEUL TEHNOLOGIC IERNUT	81	66	81,48%
16	MS	TÂRGU MUREŞ	LICEUL TEHNOLOGIC "ELECTROMUREȘ" TÎRGU MUREȘ	128	102	79,69%
17	MS	TÂRGU MUREŞ	LICEUL VOCAȚIONAL REFORMAT TÎRGU MUREȘ	75	58	77,33%
18	MS	SIGHIŞOARA	LICEUL TEHNOLOGIC NR.2 SIGHIȘOARA	13	10	76,92%
19	MS	BAND	LICEUL TEHNOLOGIC BAND	4	3	75,00%
20	MS	LUDUŞ	LICEUL TEHNOLOGIC NR.1 LUDUȘ	185	130	70,27%
21	MS	SOVATA	LICEUL TEHNOLOGIC "DOMOKOS KAZMER" SOVATA	92	63	68,48%
22	MS	TÂRNĂVENI	COLEGIUL TEHNIC TARNAVENI	103	66	64,08%
23	MS	GURGHIU	COLEGIUL SILVIC GURGHIU	72	44	61,11%
24	MS	SARMAŞU	LICEUL TEORETIC "SAMUIL MICU" SĂRMAȘU	85	45	52,94%
25	MS	TÂRGU MUREŞ	LICEUL TEHNOLOGIC "GHEORGHE ȘINCAI" TÎRGU MUREȘ	82	43	52,44%
26	MS	SÂNGEORGIU DE PĂDURE	LICEUL TEHNOLOGIC "SFÂNTUL GHEORGHE" SÂNGEORGIU DE PĂDURE	51	26	50,98%
27	MS	TÂRGU MUREŞ	LICEUL CU PROGRAM SPORTIV "SZASZ ADALBERT" TÎRGU MUREȘ	70	35	50,00%
27	MS	TÂRGU MUREŞ	LICEUL TEHNOLOGIC "AVRAM IANCU" TÎRGU MUREȘ	18	9	50,00%
29	MS	TÂRGU MUREŞ	LICEUL TEHNOLOGIC "ION VLASIU" TÎRGU MUREȘ	38	16	42,11%
30	MS	SIGHIŞOARA	LICEUL TEHNOLOGIC NR.1 SIGHIȘOARA	22	9	40,91%
31	MS	DEDA	LICEUL TEHNOLOGIC "VASILE NETEA" DEDA	54	20	37,04%
32	MS	TÂRGU MUREŞ	COLEGIUL AGRICOL "TRAIAN SĂVULESCU" TÎRGU MUREȘ	159	57	35,85%
33	MS	REGHIN	LICEUL TEHNOLOGIC "IOAN BOJOR" REGHIN	62	22	35,48%
34	MS	MIERCUREA NIRAJULUI	LICEUL TEORETIC "BOCSKAI ISTVAN" MIERCUREA NIRAJULUI	68	23	33,82%
35	MS	TÂRGU MUREŞ	LICEUL TEHNOLOGIC "TRAIAN VUIA" TÎRGU MUREȘ	48	16	33,33%
36	MS	TÂRGU MUREŞ	LICEUL TEHNOLOGIC "CONSTANTIN BRANCUSI" TARGU MURES	13	3	23,08%
37	MS	TÂRGU MUREŞ	LICEUL TEHNOLOGIC "AUREL PERSU" TÎRGU MUREȘ	26	0	0,00%
37	MS	DUMBRĂVIOARA	LICEUL TEHNOLOGIC DUMBRĂVIOARA	12	0	0,00%
37	MS	REGHIN	LICEUL TEORETIC "EUGEN NICOARĂ" REGHIN	5	0	0,00%

TOPUL UNITĂȚILOR DUPĂ PROMOVABILITATE PE JUDEȚ (doar candidați 2015)						
Nr. Crt.	JUDEȚ	LOCALITATE	UNITATE DE ÎNVĂȚĂMÂNT	PREZENȚI	REUȘIȚI	PROMOVABILITATE
1	NT	PIATRA-NEAMŢ	COLEGIUL NAȚIONAL "PETRU RAREȘ", MUNICIPIUL PIATRA-NEAMȚ	182	181	99,45%
2	NT	TÂRGU NEAMŢ	COLEGIUL NAȚIONAL "ȘTEFAN CEL MARE", ORAȘ TÂRGU NEAMȚ	285	283	99,30%
3	NT	PIATRA-NEAMŢ	COLEGIUL NAȚIONAL "CALISTRAT HOGAȘ", MUNICIPIUL PIATRA-NEAMȚ	200	198	99,00%
4	NT	ROMAN	COLEGIUL NAȚIONAL "ROMAN VODĂ", MUNICIPIUL ROMAN	279	272	97,49%
5	NT	PIATRA-NEAMŢ	COLEGIUL NAȚIONAL DE INFORMATICĂ, MUNICIPIUL PIATRA-NEAMȚ	166	161	96,99%
6	NT	PIATRA-NEAMŢ	LICEUL TEHNOLOGIC "SPIRU HARET", MUNICIPIUL PIATRA-NEAMȚ	55	52	94,55%
7	NT	AGAPIA	LICEUL TEOLOGIC ORTODOX "CUVIOASA PARASCHEVA", COMUNA AGAPIA	18	17	94,44%
8	NT	PIATRA-NEAMŢ	COLEGIUL NAȚIONAL "GHEORGHE ASACHI", MUNICIPIUL PIATRA-NEAMȚ	178	168	94,38%
9	NT	ROMAN	LICEUL TEOLOGIC ROMANO-CATOLIC "SFÂNTUL FRANCISC DE ASSISI", MUNICIPIUL ROMAN	34	31	91,18%
10	NT	TÂRGU NEAMŢ	LICEUL "VASILE CONTA", ORAȘ TÂRGU NEAMȚ	88	80	90,91%
11	NT	MÂNĂSTIREA NEAMŢ	SEMINARUL TEOLOGIC ORTODOX "VENIAMIN COSTACHI", SAT MÂNĂSTIREA NEAMȚ, COMUNA VÂNĂTORI NEAMȚ	51	43	84,31%
12	NT	BICAZ	LICEUL "CAROL I", ORAȘ BICAZ	124	101	81,45%
13	NT	PILDEŞTI	LICEUL TEHNOLOGIC "SFÂNTUL IOAN DE LA SALLE", SAT PILDEȘTI, COMUNA CORDUN	26	21	80,77%
14	NT	ROMAN	LICEUL TEOLOGIC "EPISCOP MELCHISEDEC", MUNICIPIUL ROMAN	45	36	80,00%
14	NT	SĂBĂOANI	LICEUL TEORETIC "VASILE ALECSANDRI", COMUNA SĂBĂOANI	125	100	80,00%
16	NT	PIATRA-NEAMŢ	LICEUL DE ARTE "VICTOR BRAUNER", MUNICIPIUL PIATRA-NEAMȚ	67	50	74,63%
17	NT	PIATRA-NEAMŢ	LICEUL TEHNOLOGIC ECONOMIC - ADMINISTRATIV, MUNICIPIUL PIATRA-NEAMȚ	266	193	72,56%
18	NT	ROMAN	LICEUL TEHNOLOGIC "VASILE SAV", MUNICIPIUL ROMAN	198	141	71,21%
18	NT	ROMAN	COLEGIUL TEHNIC "DANUBIANA", MUNICIPIUL ROMAN	66	47	71,21%
20	NT	ROMAN	COLEGIUL TEHNIC "PETRU PONI", MUNICIPIUL ROMAN	183	123	67,21%
21	NT	PIATRA-NEAMŢ	SEMINARUL TEOLOGIC ORTODOX "SFINȚII ÎMPARAȚI CONSTANTIN ȘI ELENA", MUNICIPIUL PIATRA-NEAMȚ	15	10	66,67%
21	NT	PETRICANI	LICEUL TEHNOLOGIC, COMUNA PETRICANI	3	2	66,67%
23	NT	BORCA	LICEUL "MIHAIL SADOVEANU", COMUNA BORCA	125	83	66,40%
24	NT	ROMAN	COLEGIUL TEHNIC "MIRON COSTIN", MUNICIPIUL ROMAN	156	102	65,38%
25	NT	TÂRGU NEAMŢ	COLEGIUL TEHNIC "ION CREANGĂ", ORAȘ TÂRGU NEAMȚ	279	182	65,23%
26	NT	PIATRA-NEAMŢ	LICEUL CU PROGRAM SPORTIV, MUNICIPIUL PIATRA-NEAMȚ	89	54	60,67%
27	NT	ROZNOV	LICEUL TEHNOLOGIC "GH. RUSET ROZNOVANU", ORAȘ ROZNOV	77	40	51,95%
28	NT	ADJUDENI	LICEUL TEHNOLOGIC ADJUDENI, COMUNA TAMĂȘENI	6	3	50,00%
29	NT	ROMAN	LICEUL CU PROGRAM SPORTIV, MUNICIPIUL ROMAN	87	41	47,13%
30	NT	PIATRA-NEAMŢ	COLEGIUL TEHNIC, MUNICIPIUL PIATRA-NEAMȚ	62	29	46,77%
31	NT	HORIA	LICEUL TEHNOLOGIC "ION IONESCU DE LA BRAD", COMUNA HORIA	6	2	33,33%
31	NT	NISIPOREŞTI	LICEUL TEHNOLOGIC NISIPOREȘTI, COMUNA BOTEȘTI	12	4	33,33%
33	NT	PIATRA-NEAMŢ	COLEGIUL TEHNIC "GHEORGHE CARTIANU", MUNICIPIUL PIATRA-NEAMȚ	206	66	32,04%
34	NT	PIATRA-NEAMŢ	LICEUL TEHNOLOGIC "DIMITRIE LEONIDA", MUNICIPIUL PIATRA-NEAMȚ	31	9	29,03%
35	NT	BISTRIŢA	LICEUL PARTICULAR NR. 1, SAT BISTRIȚA, COMUNA ALEXANDRU CEL BUN	4	1	25,00%
36	NT	PIATRA-NEAMŢ	COLEGIUL TEHNIC DE TRANSPORTURI, MUNICIPIUL PIATRA-NEAMȚ	43	8	18,60%
37	NT	PIPIRIG	LICEUL TEHNOLOGIC "ION CREANGĂ", COMUNA PIPIRIG	22	4	18,18%
38	NT	OGLINZI	LICEUL TEHNOLOGIC OGLINZI, COMUNA RĂUCEȘTI	1	0	0,00%

TOPUL UNITĂȚILOR DUPĂ PROMOVABILITATE PE JUDEȚ (doar candidați 2015)						
Nr. Crt.	JUDEȚ	LOCALITATE	UNITATE DE ÎNVĂȚĂMÂNT	PREZENȚI	REUȘIȚI	PROMOVABILITATE
1	OT	SLATINA	COLEGIUL NATIONAL "RADU GRECEANU" SLATINA	307	287	93,49%
2	OT	CARACAL	LICEUL TEORETIC "MIHAI VITEAZUL" CARACAL	302	282	93,38%
3	OT	SLATINA	COLEGIUL NATIONAL "ION MINULESCU" SLATINA	333	298	89,49%
4	OT	IANCU JIANU	LICEUL TEHNOLOGIC IANCU JIANU	22	19	86,36%
5	OT	SLATINA	COLEGIUL NATIONAL VOCATIONAL "NICOLAE TITULESCU" SLATINA	250	194	77,60%
6	OT	CARACAL	COLEGIUL NATIONAL "IONITA ASAN" CARACAL	183	142	77,60%
7	OT	CORABIA	COLEGIUL NATIONAL "AL.I.CUZA" CORABIA	254	196	77,17%
8	OT	DRĂGĂNEŞTI-OLT	LICEUL TEORETIC "TUDOR VLADIMIRESCU" DRAGANESTI-OLT	128	95	74,22%
9	OT	OSICA DE SUS	LICEUL TEORETIC "ION GH. ROSCA" OSICA DE SUS	33	24	72,73%
10	OT	BALŞ	LICEUL TEORETIC "PETRE PANDREA" BALS	123	88	71,54%
11	OT	VĂLENI	LICEUL TEHNOLOGIC VALENI	26	14	53,85%
12	OT	SLATINA	LICEUL CU PROGRAM SPORTIV SLATINA	56	30	53,57%
13	OT	SLATINA	COLEGIUL ECONOMIC "P.S.AURELIAN" SLATINA	249	126	50,60%
14	OT	TUFENI	LICEUL TEHNOLOGIC TUFENI	12	6	50,00%
14	OT	CRÂMPOIA	LICEUL TEHNOLOGIC CRIMPOIA	4	2	50,00%
16	OT	VITOMIREŞTI	LICEUL TEHNOLOGIC VITOMIRESTI	49	24	48,98%
17	OT	SCORNICEŞTI	LICEUL TEHNOLOGIC "CONSTANTIN BRINCOVEANU" SCORNICESTI	113	53	46,90%
18	OT	PIATRA-OLT	LICEUL TEHNOLOGIC PIATRA-OLT	27	12	44,44%
19	OT	BALŞ	COLEGIUL TEHNIC BALS	123	54	43,90%
20	OT	POTCOAVA	LICEUL "STEFAN DIACONESCU" POTCOAVA	67	26	38,81%
21	OT	SLATINA	COLEGIUL TEHNIC "ALEXE MARIN" SLATINA	84	16	19,05%
22	OT	BALŞ	COLEGIUL TEHNIC "NICOLAE BALCESCU" BALS	11	2	18,18%
23	OT	CILIENI	LICEUL TEHNOLOGIC "ION POPESCU-CILIENI" CILIENI	12	2	16,67%
24	OT	CARACAL	COLEGIUL TEHNIC "MATEI BASARAB" CARACAL	67	11	16,42%
25	OT	CORABIA	COLEGIUL TEHNIC "DANUBIUS" CORABIA	190	27	14,21%
26	OT	SLATINA	COLEGIUL TEHNIC METALURGIC SLATINA	106	14	13,21%
27	OT	CARACAL	COLEGIUL AGRICOL "DIMITRIE PETRESCU" CARACAL	24	3	12,50%
28	OT	SLATINA	COLEGIUL NATIONAL AGRICOL "CAROL I" SLATINA	25	1	4,00%
29	OT	DRĂGĂNEŞTI-OLT	LICEUL TEHNOLOGIC DRAGANESTI-OLT	15	0	0,00%
29	OT	CARACAL	LICEUL TEHNOLOGIC "CONSTANTIN FILIPESCU" CARACAL	2	0	0,00%
29	OT	IZVOARELE	LICEUL TEHNOLOGIC IZVOARELE	3	0	0,00%

TOPUL UNITĂȚILOR DUPĂ PROMOVABILITATE PE JUDEȚ (doar candidați 2015)						
Nr. Crt.	JUDEȚ	LOCALITATE	UNITATE DE ÎNVĂȚĂMÂNT	PREZENȚI	REUȘIȚI	PROMOVABILITATE
1	PH	CÂMPINA	COLEGIUL NAȚIONAL "NICOLAE GRIGORESCU", MUNICIPIUL CÂMPINA	219	219	100,00%
1	PH	BREAZA DE SUS	COLEGIUL NAŢIONAL MILITAR LICEAL "DIMITRIE CANTEMIR" BREAZA	113	113	100,00%
3	PH	PLOIEŞTI	COLEGIUL NATIONAL "JEAN MONNET", MUNICIPIUL PLOIESTI	155	154	99,35%
3	PH	PLOIEŞTI	COLEGIUL NAȚIONAL "ION LUCA CARAGIALE", MUNICIPIUL PLOIEȘTI	310	308	99,35%
5	PH	PLOIEŞTI	COLEGIUL NAȚIONAL "MIHAI VITEAZUL", MUNICIPIUL PLOIEȘTI	308	303	98,38%
6	PH	PLOIEŞTI	COLEGIUL DE ARTĂ "CARMEN SYLVA", MUNICIPIUL PLOIEȘTI	83	81	97,59%
7	PH	PLOIEŞTI	COLEGIUL NAȚIONAL "ALEXANDRU IOAN CUZA", MUNICIPIUL PLOIEȘTI	237	231	97,47%
8	PH	PLOIEŞTI	COLEGIUL ECONOMIC "VIRGIL MADGEARU", MUNICIPIUL PLOIEȘTI	300	292	97,33%
9	PH	PLOIEŞTI	COLEGIUL NAȚIONAL "NICHITA STĂNESCU", MUNICIPIUL PLOIEȘTI	231	224	96,97%
10	PH	VĂLENII DE MUNTE	COLEGIUL NAȚIONAL "NICOLAE IORGA", ORAȘUL VĂLENII DE MUNTE	238	228	95,80%
11	PH	BREAZA DE SUS	LICEUL TEORETIC "AUREL VLAICU", ORAȘUL BREAZA	86	81	94,19%
12	PH	COMARNIC	LICEUL "SIMION STOLNICU", ORAȘUL COMARNIC	83	78	93,98%
13	PH	MIZIL	LICEUL TEORETIC "GRIGORE TOCILESCU", ORAȘUL MIZIL	121	111	91,74%
14	PH	PLOIEŞTI	LICEUL TEHNOLOGIC ADMINISTRATIV ȘI DE SERVICII "VICTOR SLĂVESCU", MUNICIPIUL PLOIEȘTI	235	213	90,64%
15	PH	PLOIEŞTI	LICEUL TEHNOLOGIC DE SERVICII "SFÂNTUL APOSTOL ANDREI", MUNICIPIUL PLOIEȘTI	64	58	90,63%
16	PH	URLAŢI	LICEUL TEORETIC "BRÂNCOVEANU VODĂ", ORAȘUL URLAȚI	102	92	90,20%
17	PH	SINAIA	COLEGIUL "MIHAIL CANTACUZINO", ORAȘUL SINAIA	110	97	88,18%
18	PH	CÂMPINA	COLEGIUL TEHNIC FORESTIER, MUNICIPIUL CÂMPINA	105	92	87,62%
19	PH	SLĂNIC	LICEUL TEORETIC "ȘERBAN VODĂ", ORAȘUL SLĂNIC	122	101	82,79%
20	PH	PLOIEŞTI	COLEGIUL "SPIRU HARET", MUNICIPIUL PLOIEȘTI	311	256	82,32%
21	PH	CIORANII DE JOS	LICEUL TEHNOLOGIC, SAT CIORANII DE JOS, COMUNA CIORANI	43	35	81,40%
22	PH	FILIPEŞTII DE PĂDURE	LICEUL TEORETIC, COMUNA FILIPEȘTII DE PĂDURE	26	21	80,77%
23	PH	CÂMPINA	LICEUL TEHNOLOGIC ENERGETIC, MUNICIPIUL CÂMPINA	166	129	77,71%
24	PH	BĂICOI	LICEUL TEHNOLOGIC "CONSTANTIN CANTACUZINO", ORAȘUL BĂICOI	88	68	77,27%
25	PH	BUŞTENI	COLEGIUL "ION KALINDERU", ORAȘUL BUȘTENI	55	42	76,36%
26	PH	TEŞILA	LICEUL TEHNOLOGIC "CAROL I", COMUNA VALEA DOFTANEI	34	24	70,59%
27	PH	VĂLENII DE MUNTE	LICEUL TEHNOLOGIC AGROMONTAN "ROMEO CONSTANTINESCU", ORAȘUL VĂLENII DE MUNTE	127	83	65,35%
28	PH	MĂNECIU-UNGURENI	LICEUL TEHNOLOGIC, SAT GHEABA, COMUNA MĂNECIU	118	76	64,41%
29	PH	AZUGA	LICEUL TEORETIC, ORAȘUL AZUGA	11	7	63,64%
30	PH	PLOIEŞTI	COLEGIUL TEHNIC "ELIE RADU", MUNICIPIUL PLOIEȘTI	234	145	61,97%
31	PH	CÂMPINA	COLEGIUL TEHNIC "CONSTANTIN ISTRATI", MUNICIPIUL CÂMPINA	107	64	59,81%
32	PH	MIZIL	LICEUL TEHNOLOGIC "TASE DUMITRESCU", ORAȘUL MIZIL	120	71	59,17%
33	PH	STARCHIOJD	LICEUL TEHNOLOGIC, COMUNA STARCHIOJD	7	4	57,14%
33	PH	PLOIEŞTI	LICEUL TEHNOLOGIC "MIHAIL MANOILESCU", MUNICIPIUL PLOIEȘTI	7	4	57,14%
35	PH	VALEA CĂLUGĂREASCĂ	COLEGIUL AGRICOL "GHEORGHE IONESCU-SISEȘTI", COMUNA VALEA CĂLUGĂREASCĂ	37	20	54,05%
36	PH	PLOIEŞTI	COLEGIUL TEHNIC "TOMA N. SOCOLESCU", MUNICIPIUL PLOIEȘTI	198	102	51,52%
37	PH	CERAŞU	LICEUL TEHNOLOGIC, COMUNA CERAȘU	4	2	50,00%
37	PH	CÂMPINA	LICEUL TEHNOLOGIC MECANIC, MUNICIPIUL CÂMPINA	8	4	50,00%
39	PH	PLOIEŞTI	COLEGIUL TEHNIC "LAZĂR EDELEANU", MUNICIPIUL PLOIEȘTI	271	132	48,71%
40	PH	PLOPENI	COLEGIUL TEHNIC "GHEORGHE LAZĂR", ORAȘUL PLOPENI	50	24	48,00%
41	PH	PLOIEŞTI	LICEUL TEHNOLOGIC "1 MAI", MUNICIPIUL PLOIEȘTI	65	28	43,08%
42	PH	PLOIEŞTI	LICEUL TEHNOLOGIC UCECOM "SPIRU HARET" PLOIEȘTI	7	3	42,86%
43	PH	PLOIEŞTI	LICEUL TEHNOLOGIC "LUDOVIC MRAZEK", MUNICIPIUL PLOIEȘTI	3	1	33,33%
44	PH	BOLDEŞTI-SCĂENI	LICEUL TEHNOLOGIC "TEODOR DIAMANT", ORAȘUL BOLDEȘTI-SCĂENI	7	2	28,57%
45	PH	BĂRCĂNEŞTI	LICEUL TEHNOLOGIC AGRICOL, COMUNA BĂRCĂNEȘTI	42	8	19,05%
46	PH	BĂLŢEŞTI	LICEUL TEHNOLOGIC, COMUNA BĂLȚEȘTI	7	1	14,29%
47	PH	PLOIEŞTI	LICEUL TEHNOLOGIC "ANGHEL SALIGNY", MUNICIPIUL PLOIEȘTI	16	2	12,50%
47	PH	FILIPEŞTII DE PĂDURE	LICEUL TEHNOLOGIC, COMUNA FILIPEȘTII DE PĂDURE	8	1	12,50%
49	PH	PLOIEŞTI	LICEUL TEHNOLOGIC DE TRANSPORTURI, MUNICIPIUL PLOIEȘTI	44	5	11,36%
50	PH	SÂNGERU	LICEUL TEHNOLOGIC, COMUNA SÎNGERU	5	0	0,00%

TOPUL UNITĂȚILOR DUPĂ PROMOVABILITATE PE JUDEȚ (doar candidați 2015)						
Nr. Crt.	JUDEȚ	LOCALITATE	UNITATE DE ÎNVĂȚĂMÂNT	PREZENȚI	REUȘIȚI	PROMOVABILITATE
1	SB	SIBIU	COLEGIUL NATIONAL "SAMUEL VON BRUKENTHAL" SIBIU	123	123	100,00%
2	SB	SIBIU	COLEGIUL NATIONAL "O.GOGA" SIBIU	226	225	99,56%
3	SB	SIBIU	COLEGIUL NATIONAL "GH.LAZAR" SIBIU	203	202	99,51%
4	SB	SIBIU	COLEGIUL ECONOMIC "G.BARITIU" SIBIU	198	193	97,47%
5	SB	SIBIU	LICEUL DE ARTA SIBIU	35	34	97,14%
6	SB	SIBIU	LICEUL TEORETIC "ONISIFOR GHIBU" SIBIU	154	147	95,45%
7	SB	MEDIAŞ	LICEUL TEORETIC "AXENTE SEVER" MEDIAS	130	121	93,08%
8	SB	SIBIU	LICEUL TEORETIC "C.NOICA" SIBIU	117	106	90,60%
9	SB	SIBIU	COLEGIUL NATIONAL PEDAGOGIC "A.SAGUNA" SIBIU	144	127	88,19%
10	SB	MEDIAŞ	LICEUL TEHNOLOGIC "SCOALA NATIONALA DE GAZ" MEDIAS	172	147	85,47%
11	SB	AGNITA	COLEGIUL TEHNIC "A.T.LAURIAN" AGNITA	65	53	81,54%
12	SB	MEDIAŞ	LICEUL TEORETIC "ST.L.ROTH" MEDIAS	84	64	76,19%
13	SB	CISNĂDIE	LICEUL TEORETIC "GUSTAV GUNDISCH" CISNADIE	39	29	74,36%
14	SB	SĂLIŞTE	LICEUL TEHNOLOGIC "IOAN LUPAS" SALISTE	23	17	73,91%
15	SB	TĂLMACIU	LICEUL TEHNOLOGIC "JOHANNES LEBEL" TALMACIU	19	14	73,68%
16	SB	SIBIU	COLEGIUL TEHNIC "CIBINIUM" SIBIU	71	52	73,24%
17	SB	SIBIU	COLEGIUL TEHNIC ENERGETIC SIBIU	112	76	67,86%
18	SB	SIBIU	LICEUL TEHNOLOGIC CONSTRUCTII SI ARHITECTURA "CAROL I" SIBIU	11	7	63,64%
19	SB	DUMBRĂVENI	LICEUL TEORETIC DUMBRAVENI	24	15	62,50%
19	SB	AVRIG	LICEUL TEHNOLOGIC MIRSA	8	5	62,50%
21	SB	MEDIAŞ	COLEGIUL TEHNIC "MEDIENSIS" MEDIAS	39	23	58,97%
22	SB	SIBIU	COLEGIUL AGRICOL "D.P.BARCIANU" SIBIU	75	42	56,00%
23	SB	SIBIU	LICEUL TEHNOLOGIC "HENRI COANDA" SIBIU	4	2	50,00%
24	SB	SIBIU	LICEUL TEHNOLOGIC "AVRAM IANCU" SIBIU	30	14	46,67%
25	SB	AVRIG	LICEUL TEORETIC "GH.LAZAR" AVRIG	33	15	45,45%
26	SB	COPŞA MICĂ	LICEUL TEHNOLOGIC "NICOLAE TECLU" COPSA MICA	18	8	44,44%
27	SB	MIERCUREA SIBIULUI	LICEUL TEHNOLOGIC "ILIE MACELARIU" MIERCUREA SIBIULUI	7	3	42,86%
28	SB	DUMBRĂVENI	LICEUL TEHNOLOGIC "TIMOTEI CIPARIU" DUMBRAVENI	5	2	40,00%
29	SB	SIBIU	COLEGIUL TEHNIC "INDEPENDENTA" SIBIU	37	9	24,32%
30	SB	SIBIU	COLEGIUL TEHNIC DE INDUSTRIE ALIMENTARA "TEREZIANUM" SIBIU	46	11	23,91%
31	SB	SIBIU	LICEUL TEHNOLOGIC "TRANSCOM" SIBIU	3	0	0,00%
31	SB	CISNĂDIE	LICEUL TEHNOLOGIC CISNADIE	6	0	0,00%
31	SB	MEDIAŞ	LICEUL TEHNOLOGIC AUTOMECANICA MEDIAS	6	0	0,00%
31	SB	IACOBENI	LICEUL TEHNOLOGIC IACOBENI	2	0	0,00%

TOPUL UNITĂȚILOR DUPĂ PROMOVABILITATE PE JUDEȚ (doar candidați 2015)						
Nr. Crt.	JUDEȚ	LOCALITATE	UNITATE DE ÎNVĂȚĂMÂNT	PREZENȚI	REUȘIȚI	PROMOVABILITATE
1	SJ	ZALĂU	COLEGIUL NATIONAL "SILVANIA" ZALĂU	270	266	98,52%
2	SJ	ZALĂU	LICEUL PEDAGOGIC "GHEORGHE ȘINCAI" ZALĂU	199	181	90,95%
3	SJ	ȘIMLEU SILVANIEI	COLEGIUL NAȚIONAL "SIMION BĂRNUȚIU" ȘIMLEU SILVANIEI	180	153	85,00%
4	SJ	ZALĂU	LICEUL CU PROGRAM SPORTIV "AVRAM IANCU" ZALĂU	23	19	82,61%
5	SJ	ZALĂU	LICEUL DE ARTĂ "IOAN SIMA" ZALĂU	32	26	81,25%
6	SJ	ZALĂU	COLEGIUL TEHNIC "ALESANDRU PAPIU ILARIAN" ZALĂU	241	185	76,76%
7	SJ	JIBOU	LICEUL TEORETIC "ION AGARBICEANU" JIBOU	117	89	76,07%
8	SJ	ZALĂU	LICEUL ORTODOX "SF.NICOLAE" ZALĂU	23	16	69,57%
9	SJ	CRASNA	LICEUL TEHNOLOGIC "CSEREY-GOGA"	48	25	52,08%
10	SJ	ZALĂU	LICEUL REFORMAT "WESSELENYI" ZALĂU	50	25	50,00%
11	SJ	HIDA	LICEUL TEHNOLOGIC "LIVIU REBREANU" HIDA	13	6	46,15%
12	SJ	CEHU SILVANIEI	LICEUL TEHNOLOGIC "GHEORGHE POP DE BĂSEȘTI" CEHU SILVANIEI	98	44	44,90%
13	SJ	ZALĂU	LICEUL TEHNOLOGIC "MIHAI VITEAZUL" ZALĂU	86	37	43,02%
14	SJ	ILEANDA	LICEUL TEHNOLOGIC "IOACHIM POP" ILEANDA	18	7	38,89%
15	SJ	ȘIMLEU SILVANIEI	COLEGIUL TEHNIC "IULIU MANIU" ȘIMLEU SILVANIEI	115	42	36,52%
16	SJ	JIBOU	LICEUL TEHNOLOGIC "OCTAVIAN GOGA" JIBOU	76	26	34,21%
17	SJ	ȘIMLEU SILVANIEI	LICEUL TEHNOLOGIC "IOAN OSSIAN" ȘIMLEU SILVANIEI	29	9	31,03%
18	SJ	ȘĂRMĂȘAG	LICEUL TEHNOLOGIC NR.1 SĂRMĂȘAG	21	6	28,57%
19	SJ	GÂLGĂU	LICEUL TEHNOLOGIC NR.1 GÎLGĂU	10	2	20,00%
20	SJ	ZALĂU	LICEUL TEHNOLOGIC "VOIEVODUL GELU" ZALĂU	84	16	19,05%
21	SJ	SÂG	LICEUL TEHNOLOGIC NR.1 SÎG	6	0	0,00%
21	SJ	SURDUC	LICEUL TEHNOLOGIC NR.1 SURDUC	5	0	0,00%
21	SJ	NUȘFALĂU	LICEUL TEHNOLOGIC NR.1 NUȘFALĂU	5	0	0,00%

TOPUL UNITĂȚILOR DUPĂ PROMOVABILITATE PE JUDEȚ (doar candidați 2015)						
Nr. Crt.	JUDEȚ	LOCALITATE	UNITATE DE ÎNVĂȚĂMÂNT	PREZENȚI	REUȘIȚI	PROMOVABILITATE
1	SM	SATU MARE	COLEGIUL NATIONAL MIHAI EMINESCU SATU MARE	198	197	99,49%
2	SM	SATU MARE	COLEGIUL NATIONAL "KOLCSEY FERENC" SATU MARE	168	165	98,21%
3	SM	CAREI	LICEUL TEORETIC CAREI	178	171	96,07%
4	SM	SATU MARE	COLEGIUL NATIONAL "DOAMNA STANCA" SATU MARE	176	167	94,89%
5	SM	SATU MARE	LICEUL TEORETIC GERMAN "JOHANN ETTINGER" SATU MARE	60	56	93,33%
6	SM	SATU MARE	COLEGIUL NAŢIONAL "IOAN SLAVICI" SATU MARE	231	211	91,34%
7	SM	SATU MARE	LICEUL TEOLOGIC ROMANO-CATOLIC "HAM JANOS" SATU MARE	48	39	81,25%
8	SM	SATU MARE	COLEGIUL ECONOMIC "GHEORGHE DRAGOS" SATU MARE	238	193	81,09%
9	SM	NEGREŞTI-OAŞ	LICEUL TEORETIC NEGRESTI OAS	178	142	79,78%
10	SM	NEGREŞTI-OAŞ	LICEUL TEHNOLOGIC "IONITA G. ANDRON" NEGRESTI-OAS	79	63	79,75%
11	SM	SATU MARE	LICEUL REFORMAT SATU MARE	76	56	73,68%
12	SM	SATU MARE	LICEUL TEOLOGIC ORTODOX "NICOLAE STEINHARDT" SATU MARE	64	47	73,44%
13	SM	SATU MARE	LICEUL DE ARTE "AUREL POPP" SATU MARE	62	45	72,58%
14	SM	CAREI	LICEUL ROMANO-CATOLIC "JOSEPHUS CALASANTIUS" CAREI	49	34	69,39%
15	SM	SATU MARE	LICEUL CU PROGRAM SPORTIV SATU MARE	69	41	59,42%
16	SM	LIVADA	LICEUL TEHNOLOGIC "GEORGE BARITIU" LIVADA	44	23	52,27%
17	SM	CAREI	COLEGIUL TEHNIC "IULIU MANIU" CAREI	69	35	50,72%
18	SM	SATU MARE	COLEGIUL TEHNIC "ELISA ZAMFIRESCU" SATU MARE	35	17	48,57%
19	SM	TĂŞNAD	LICEUL TEHNOLOGIC TASNAD	109	52	47,71%
20	SM	SATU MARE	LICEUL TEHNOLOGIC DE INDUSTRIE ALIMENTARA "GEORGE EMIL PALADE" SATU MARE	100	32	32,00%
21	SM	SATU MARE	COLEGIUL TEHNIC DE TRANSPORTURI SI TELECOMUNICATII "ION I. C. BRATIANU" SATU MARE	45	14	31,11%
22	SM	SATU MARE	LICEUL TEHNOLOGIC "CONSTANTIN BRANCUSI" SATU MARE	24	6	25,00%
23	SM	SATU MARE	COLEGIUL TEHNIC "UNIO-TRAIAN VUIA" SATU MARE	24	5	20,83%
24	SM	CAREI	LICEUL TEHNOLOGIC "SIMION BARNUTIU" CAREI	11	1	9,09%
25	SM	ARDUD	LICEUL TEHNOLOGIC ARDUD	5	0	0,00%

TOPUL UNITĂȚILOR DUPĂ PROMOVABILITATE PE JUDEȚ (doar candidați 2015)						
Nr. Crt.	JUDEȚ	LOCALITATE	UNITATE DE ÎNVĂȚĂMÂNT	PREZENȚI	REUȘIȚI	PROMOVABILITATE
1	SV	SUCEAVA	COLEGIUL NATIONAL "PETRU RARES" SUCEAVA	251	251	100,00%
2	SV	CÂMPULUNG MOLDOVENESC	COLEGIUL NATIONAL MILITAR "STEFAN CEL MARE" CAMPULUNG MOLDOVENESC	95	94	98,95%
3	SV	SUCEAVA	COLEGIUL NATIONAL "STEFAN CEL MARE" SUCEAVA	226	222	98,23%
4	SV	SUCEAVA	COLEGIUL NATIONAL "MIHAI EMINESCU" SUCEAVA	230	223	96,96%
5	SV	FĂLTICENI	COLEGIUL NATIONAL "NICU GANE" FALTICENI	291	275	94,50%
6	SV	SUCEAVA	COLEGIUL ECONOMIC "DIMITRIE CANTEMIR" SUCEAVA	366	345	94,26%
7	SV	RĂDĂUŢI	COLEGIUL NATIONAL "EUDOXIU HURMUZACHI" RADAUTI	303	285	94,06%
8	SV	SUCEAVA	COLEGIUL DE ARTA "CIPRIAN PORUMBESCU" SUCEAVA	128	118	92,19%
9	SV	SUCEAVA	LICEUL TEORETIC "FILADELFIA" SUCEAVA	80	72	90,00%
10	SV	CÂMPULUNG MOLDOVENESC	COLEGIUL NATIONAL "DRAGOS VODA" CAMPULUNG MOLDOVENESC	170	146	85,88%
11	SV	RĂDĂUŢI	COLEGIUL TEHNIC RADAUTI	237	200	84,39%
12	SV	BIVOLĂRIA	LICEUL TEHNOLOGIC SPECIAL BIVOLARIE	12	9	75,00%
13	SV	SUCEAVA	COLEGIUL NATIONAL DE INFORMATICA "SPIRU HARET" SUCEAVA	174	130	74,71%
14	SV	VICOVU DE SUS	LICEUL TEHNOLOGIC "ION NISTOR" VICOVU DE SUS	252	179	71,03%
15	SV	FĂLTICENI	COLEGIUL TEHNIC "MIHAI BACESCU" FALTICENI	235	166	70,64%
16	SV	VATRA DORNEI	LICEUL TEORETIC ”ION LUCA” VATRA DORNEI	210	147	70,00%
17	SV	GURA HUMORULUI	COLEGIUL "ALEXANDRU CEL BUN" GURA HUMORULUI	432	294	68,06%
18	SV	SUCEAVA	SEMINARUL TEOLOGIC LICEAL ORTODOX "MITROPOLITUL DOSOFTEI" SUCEAVA	42	27	64,29%
19	SV	CÂMPULUNG MOLDOVENESC	COLEGIUL SILVIC "BUCOVINA" CAMPULUNG MOLDOVENESC	189	118	62,43%
20	SV	LITENI	LICEUL TEHNOLOGIC "IORGU VIRNAV LITEANU" LITENI	105	65	61,90%
21	SV	SIRET	COLEGIUL TEHNIC "LATCU VODA" SIRET	227	137	60,35%
22	SV	DUMBRĂVENI	LICEUL TEHNOLOGIC "MIHAI EMINESCU" DUMBRAVENI	111	66	59,46%
23	SV	SUCEAVA	LICEUL CU PROGRAM SPORTIV SUCEAVA	125	72	57,60%
24	SV	DOLHASCA	LICEUL TEHNOLOGIC "OLTEA DOAMNA" DOLHASCA	85	47	55,29%
25	SV	SUCEAVA	COLEGIUL TEHNIC "AL. I. CUZA" SUCEAVA	109	57	52,29%
26	SV	RĂDĂUŢI	COLEGIUL "ANDRONIC MOTRESCU" RADAUTI	181	87	48,07%
27	SV	SOLCA	LICEUL TEHNOLOGIC "TOMSA VODA" SOLCA	61	28	45,90%
28	SV	FĂLTICENI	COLEGIUL "VASILE LOVINESCU" FALTICENI	217	99	45,62%
29	SV	SUCEAVA	COLEGIUL TEHNIC "PETRU MUSAT" SUCEAVA	60	27	45,00%
30	SV	MOLDOVIŢA	LICEUL TEHNOLOGIC "VASILE COCEA" MOLDOVITA	38	17	44,74%
31	SV	SUCEAVA	COLEGIUL TEHNIC "SAMUIL ISOPESCU" SUCEAVA	35	15	42,86%
32	SV	SUCEAVA	COLEGIUL TEHNIC DE INDUSTRIE ALIMENTARA SUCEAVA	140	57	40,71%
33	SV	BROŞTENI	LICEUL TEHNOLOGIC "NICOLAI NANU" BROSTENI	30	12	40,00%
34	SV	PÂRTEŞTII DE JOS	LICEUL TEHNOLOGIC "NICANOR MOROSAN" PARTESTII DE JOS	24	9	37,50%
35	SV	CÂMPULUNG MOLDOVENESC	LICEUL TEHNOLOGIC NR. 1 CAMPULUNG MOLDOVENESC	46	16	34,78%
36	SV	IACOBENI	LICEUL TEHNOLOGIC "LIVIU SUHAR" IACOBENI	26	9	34,62%
37	SV	CAJVANA	LICEUL TEHNOLOGIC CAJVANA	46	15	32,61%
38	SV	DORNA CANDRENILOR	LICEUL TEHNOLOGIC DORNA CANDRENILOR	35	9	25,71%
39	SV	MARGINEA	LICEUL TEHNOLOGIC "VASILE GHERASIM" MARGINEA	12	3	25,00%
40	SV	SUCEAVA	LICEUL TEHNOLOGIC ”MOLDOVA” SUCEAVA	10	0	0,00%
40	SV	CÂMPULUNG MOLDOVENESC	CENTRUL DE STUDII "STEFAN CEL MARE SI SFANT" BUCOVINA CIMPULUNG MOLDOVENESC	1	0	0,00%
40	SV	VATRA DORNEI	LICEUL TEHNOLOGIC "VASILE DEAC" VATRA DORNEI	5	0	0,00%

TOPUL UNITĂȚILOR DUPĂ PROMOVABILITATE PE JUDEȚ (doar candidați 2015)						
Nr. Crt.	JUDEȚ	LOCALITATE	UNITATE DE ÎNVĂȚĂMÂNT	PREZENȚI	REUȘIȚI	PROMOVABILITATE
1	TL	TULCEA	LICEUL TEORETIC "GRIGORE MOISIL" TULCEA	171	170	99,42%
2	TL	TULCEA	COLEGIUL DOBROGEAN "SPIRU HARET" TULCEA	157	152	96,82%
3	TL	TULCEA	COLEGIUL ECONOMIC "DELTA DUNĂRII" TULCEA	192	178	92,71%
4	TL	TULCEA	LICEUL DE ARTE "GEORGE GEORGESCU" TULCEA	51	45	88,24%
5	TL	MAHMUDIA	LICEUL TEHNOLOGIC "VASILE BACALU" MAHMUDIA	8	7	87,50%
6	TL	TULCEA	LICEUL TEORETIC "ION CREANGĂ" TULCEA	126	109	86,51%
7	TL	MĂCIN	LICEUL TEORETIC "GHEORGHE MUNTEANU MURGOCI" MĂCIN	110	95	86,36%
8	TL	TULCEA	SEMINARUL TEOLOGIC ORTODOX "SF. IOAN CASIAN" TULCEA	24	18	75,00%
9	TL	ISACCEA	LICEUL TEORETIC "CONSTANTIN BRĂTESCU" ISACCEA	43	32	74,42%
10	TL	BABADAG	LICEUL "DIMITRIE CANTEMIR" BABADAG	22	15	68,18%
11	TL	TULCEA	COLEGIUL TEHNIC "HENRI COANDĂ" TULCEA	47	27	57,45%
12	TL	SULINA	LICEUL TEORETIC "JEAN BART" SULINA	38	20	52,63%
13	TL	TULCEA	COLEGIUL "BRAD SEGAL" TULCEA	60	31	51,67%
14	TL	TULCEA	COLEGIUL AGRICOL "NICOLAE CORNĂȚEANU" TULCEA	48	18	37,50%
14	TL	TULCEA	COLEGIUL "ANGHEL SALIGNY" TULCEA	32	12	37,50%
16	TL	TULCEA	LICEUL TEHNOLOGIC "ION MINCU" TULCEA	18	3	16,67%
17	TL	TOPOLOG	LICEUL TEHNOLOGIC TOPOLOG	28	4	14,29%
18	TL	MĂCIN	LICEUL TEHNOLOGIC MĂCIN	8	1	12,50%
19	TL	LUNCAVIŢA	LICEUL TEHNOLOGIC "SIMION LEONESCU" LUNCAVIŢA	13	1	7,69%

TOPUL UNITĂȚILOR DUPĂ PROMOVABILITATE PE JUDEȚ (doar candidați 2015)						
Nr. Crt.	JUDEȚ	LOCALITATE	UNITATE DE ÎNVĂȚĂMÂNT	PREZENȚI	REUȘIȚI	PROMOVABILITATE
1	TM	TIMIŞOARA	LICEUL TEORETIC"GRIGORE MOISIL" MUN.TIMISOARA	146	145	99,32%
2	TM	TIMIŞOARA	COLEGIUL NATIONAL BANATEAN MUN.TIMISOARA	262	259	98,85%
3	TM	TIMIŞOARA	COLEGIUL NATIONAL "CONSTANTIN DIACONOVICI LOGA" MUN.TIMISOARA	243	240	98,77%
4	TM	TIMIŞOARA	LICEUL TEORETIC "NIKOLAUS LENAU" MUN.TIMISOARA	88	84	95,45%
5	TM	TIMIŞOARA	LICEUL TEORETIC "VLAD TEPES" MUN.TIMISOARA	69	65	94,20%
6	TM	TIMIŞOARA	LICEUL TEORETIC 'WILLIAM SHAKESPEARE' MUN.TIMISOARA	62	58	93,55%
7	TM	TIMIŞOARA	COLEGIUL NATIONAL "ANA ASLAN" MUN.TIMISOARA	117	108	92,31%
8	TM	TIMIŞOARA	LICEUL PEDAGOGIC "CARMEN SYLVA" MUN.TIMISOARA	141	130	92,20%
9	TM	TIMIŞOARA	LICEUL TEOLOGIC BAPTIST MUN.TIMISOARA	56	51	91,07%
10	TM	TIMIŞOARA	COLEGIUL NATIONAL DE ARTA "ION VIDU" MUN.TIMISOARA	62	56	90,32%
11	TM	TIMIŞOARA	LICEUL WALDORF MUN.TIMISOARA	20	18	90,00%
12	TM	TIMIŞOARA	LICEUL DE ARTE PLASTICE MUN.TIMISOARA	63	56	88,89%
13	TM	TIMIŞOARA	LICEUL TEORETIC "J.L.CALDERON" MUN.TIMISOARA	151	129	85,43%
14	TM	TIMIŞOARA	COLEGIUL ECONOMIC "F.S. NITTI" MUN.TIMISOARA	223	190	85,20%
15	TM	LUGOJ	COLEGIUL NATIONAL "CORIOLAN BREDICEANU" MUN.LUGOJ	163	137	84,05%
16	TM	TIMIŞOARA	LICEUL TEOLOGIC ROMANO-CATOLIC "GERHARDINUM" MUN.TIMISOARA	39	30	76,92%
17	TM	TIMIŞOARA	LICEUL TEORETIC "BARTOK BELA" MUN.TIMISOARA	42	32	76,19%
18	TM	TIMIŞOARA	LICEUL TEORETIC MILLENIUM MUN.TIMISOARA	12	9	75,00%
18	TM	SÂNNICOLAU MARE	LICEUL TEORETIC "IOAN JEBELEAN" ORAS SANNICOLAU MARE	124	93	75,00%
20	TM	LUGOJ	COLEGIUL NATIONAL "IULIA HASDEU" MUN.LUGOJ	179	133	74,30%
21	TM	LOVRIN	LICEUL TEHNOLOGIC "ROMULUS PARASCHIVOIU" COM.LOVRIN	62	45	72,58%
22	TM	RECAŞ	LICEUL TEORETIC ORAS RECAS	37	26	70,27%
23	TM	PECIU NOU	LICEUL TEORETIC COM.PECIU NOU	35	24	68,57%
24	TM	TIMIŞOARA	LICEUL TEOLOGIC PENTICOSTAL LOGOS MUN.TIMISOARA	52	35	67,31%
25	TM	TIMIŞOARA	COLEGIUL TEHNIC "HENRI COANDA" MUN.TIMISOARA	137	92	67,15%
26	TM	TIMIŞOARA	LICEUL TEORETIC SOCRATES MUN.TIMISOARA	3	2	66,67%
27	TM	BUZIAŞ	LICEUL TEORETIC ORAS BUZIAS	73	46	63,01%
28	TM	TIMIŞOARA	COLEGIUL SILVIC "CASA VERDE" MUN.TIMISOARA	22	13	59,09%
29	TM	TIMIŞOARA	COLEGIUL TEHNIC "EMANUIL UNGUREANU" MUN.TIMISOARA	154	90	58,44%
30	TM	TIMIŞOARA	LICEUL CU PROGRAM SPORTIV "BANATUL" MUN.TIMISOARA	123	71	57,72%
31	TM	PERIAM	LICEUL TEORETIC COM.PERIAM	37	21	56,76%
32	TM	GĂTAIA	LICEUL TEORETIC ORAS GATAIA	76	43	56,58%
33	TM	JIMBOLIA	LICEUL TEHNOLOGIC ORAS JIMBOLIA	113	63	55,75%
34	TM	FĂGET	LICEUL TEORETIC "TRAIAN VUIA" ORAS FAGET	144	79	54,86%
35	TM	TIMIŞOARA	COLEGIUL TEHNIC "ION MINCU" MUN.TIMISOARA	168	91	54,17%
36	TM	DETA	LICEUL TEHNOLOGIC "SFANTUL NICOLAE" ORAS DETA	97	51	52,58%
37	TM	TIMIŞOARA	COLEGIUL TEHNIC ENERGETIC "REGELE FERDINAND I " MUN.TIMISOARA	20	10	50,00%
37	TM	TIMIŞOARA	LICEUL TEHNOLOGIC PARTICULAR "HENRI COANDA" MUN.TIMISOARA	10	5	50,00%
39	TM	TIMIŞOARA	LICEULTEORETIC "DOSITEI OBRADOVICI" MUN.TIMISOARA	23	11	47,83%
40	TM	CIACOVA	LICEUL TEORETIC"ALEXANDRU MOCIONI" ORAS CIACOVA	45	21	46,67%
40	TM	DUDEŞTII VECHI	LICEUL TEORETIC "SFINTII KIRIL SI METODII" COM.DUDESTII VECHI	30	14	46,67%
42	TM	TIMIŞOARA	COLEGIUL TEHNIC "ION.I.C.BRATIANU" MUN.TIMISOARA	86	40	46,51%
43	TM	LUGOJ	LICEUL TEHNOLOGIC "AUREL VLAICU" MUN.LUGOJ	31	12	38,71%
44	TM	TIMIŞOARA	LICEUL TEORETIC SPECIAL IRIS MUN.TIMISOARA	11	4	36,36%
45	TM	LUGOJ	COLEGIUL TEHNIC "VALERIU BRANISTE" MUN.LUGOJ	42	14	33,33%
46	TM	TIMIŞOARA	LICEUL TEHNOLOGIC DE INDUSTRIE ALIMENTARA MUN.TIMISOARA	75	24	32,00%
47	TM	TIMIŞOARA	COLEGIUL TEHNIC "AZUR" MUN.TIMISOARA	26	8	30,77%
48	TM	TIMIŞOARA	LICEUL TEHNOLOGIC AGRICOL "PETRU BOTIS" MUN.TIMISOARA	32	9	28,13%
49	TM	TIMIŞOARA	LICEUL TEHNOLOGIC "IOAN SLAVICI" MUN.TIMISOARA	15	4	26,67%
50	TM	NĂDRAG	LICEUL TEHNOLOGIC "TRAIAN GROZAVESCU" COM.NADRAG	37	9	24,32%

TOPUL UNITĂȚILOR DUPĂ PROMOVABILITATE PE JUDEȚ (doar candidați 2015)						
Nr. Crt.	JUDEȚ	LOCALITATE	UNITATE DE ÎNVĂȚĂMÂNT	PREZENȚI	REUȘIȚI	PROMOVABILITATE
1	TR	ALEXANDRIA	LICEUL PEDAGOGIC "MIRCEA SCARLAT" ALEXANDRIA	248	215	86,69%
2	TR	TURNU MĂGURELE	COLEGIUL NATIONAL "UNIREA" TURNU MĂGURELE	170	134	78,82%
3	TR	ALEXANDRIA	LICEUL TEORETIC "AL.I. CUZA" ALEXANDRIA	219	171	78,08%
4	TR	ROSIORI DE VEDE	COLEGIUL NAȚIONAL "ANASTASESCU" ROȘIORI DE VEDE	223	171	76,68%
5	TR	TURNU MĂGURELE	LICEUL TEORETIC "MARIN PREDA" TURNU MĂGURELE	142	104	73,24%
6	TR	ALEXANDRIA	COLEGIUL NAȚIONAL "AL.D. GHICA" ALEXANDRIA	142	93	65,49%
7	TR	ZIMNICEA	LICEUL TEORETIC ZIMNICEA	116	74	63,79%
8	TR	TURNU MĂGURELE	SEMINARUL TEOLOGIC ORTODOX "SF. CALINIC CERNICANUL" TURNU MĂGURELE	8	5	62,50%
9	TR	ALEXANDRIA	LICEUL TEORETIC "CONSTANTIN NOICA" ALEXANDRIA	181	77	42,54%
10	TR	OLTENI	LICEUL TEORETIC OLTENI	71	30	42,25%
11	TR	ROSIORI DE VEDE	LICEUL TEHNOLOGIC "VIRGIL MADGEARU" ROȘIORI DE VEDE	260	91	35,00%
12	TR	VIDELE	LICEUL TEORETIC VIDELE	298	94	31,54%
13	TR	TURNU MĂGURELE	COLEGIUL TEHNIC "G-RAL D. PRAPORGESCU" TURNU MĂGURELE	19	5	26,32%
14	TR	DRĂGĂNEŞTI-VLAŞCA	LICEUL TEHNOLOGIC DRĂGĂNEȘTI VLAȘCA	34	7	20,59%
15	TR	ROSIORI DE VEDE	COLEGIUL TEHNIC "ANGHEL SALIGNY" ROȘIORI DE VEDE	120	21	17,50%
16	TR	PIATRA	LICEUL TEORETIC PIATRA	58	7	12,07%
17	TR	ALEXANDRIA	LICEUL TEHNOLOGIC NR. 1 ALEXANDRIA	56	6	10,71%
18	TR	TURNU MĂGURELE	LICEUL TEHNOLOGIC "SF. HARALAMBIE" TURNU MĂGURELE	52	4	7,69%
19	TR	ALEXANDRIA	LICEUL TEHNOLOGIC "NICOLAE BĂLCESCU" ALEXANDRIA	104	4	3,85%
20	TR	ROSIORI DE VEDE	LICEUL TEHNOLOGIC NR. 2 ROȘIORI DE VEDE	10	0	0,00%
20	TR	ROSIORI DE VEDE	LICEUL TEHNOLOGIC "EMIL RACOVIȚĂ" ROȘIORI DE VEDE	30	0	0,00%
20	TR	BOTOROAGA	LICEUL TEHNOLOGIC "ANDREI ȘAGUNA" BOTOROAGA	16	0	0,00%

TOPUL UNITĂȚILOR DUPĂ PROMOVABILITATE PE JUDEȚ (doar candidați 2015)						
Nr. Crt.	JUDEȚ	LOCALITATE	UNITATE DE ÎNVĂȚĂMÂNT	PREZENȚI	REUȘIȚI	PROMOVABILITATE
1	VL	RÂMNICU VÂLCEA	COLEGIUL NATIONAL DE INFORMATICA MATEI BASARAB	187	184	98,40%
2	VL	RÂMNICU VÂLCEA	COLEGIUL NATIONAL "ALEXANDRU LAHOVARI"	221	217	98,19%
3	VL	BREZOI	LICEUL GHEORGHE SURDU BREZOI	49	47	95,92%
4	VL	RÂMNICU VÂLCEA	COLEGIUL NATIONAL "MIRCEA CEL BATRIN" RM. VALCEA	271	257	94,83%
5	VL	RÂMNICU VÂLCEA	COLEGIUL ECONOMIC	245	221	90,20%
6	VL	DRĂGĂŞANI	COLEGIUL NATIONAL "GIB MIHAESCU" DRAGASANI	275	242	88,00%
7	VL	RÂMNICU VÂLCEA	LICEUL DE ARTE "VICTOR GIULEANU" RM. VALCEA	62	54	87,10%
8	VL	RÂMNICU VÂLCEA	LICEUL "ANTIM IVIREANU"	109	93	85,32%
9	VL	LIVADIA	LICEUL TEHNOLOGIC JUSTINIAN MARINA	19	16	84,21%
10	VL	RÂMNICU VÂLCEA	SEMINARUL TEOLOGIC ORTODOX SF NICOLAE	50	42	84,00%
11	VL	RÂMNICU VÂLCEA	COLEGIUL ENERGETIC RM. VALCEA	203	157	77,34%
12	VL	GRĂDIŞTEA	LICEUL TEORETIC GRADISTEA	39	29	74,36%
13	VL	CĂLIMĂNEŞTI	LICEUL TEHNOLOGIC DE TURISM CALIMANESTI	83	55	66,27%
14	VL	BĂLCEŞTI	LICEUL TEHNOLOGIC "PETRACHE POENARU" BALCESTI	165	103	62,42%
15	VL	RÂMNICU VÂLCEA	LICEUL TEHNOLOGIC "CAPITAN NICOLAE PLESOIANU" RM. VALCEA	5	3	60,00%
16	VL	BERBEŞTI	LICEUL PREDA BUZESCU BERBESTI	192	108	56,25%
17	VL	BĂBENI	LICEUL GEORGE TARNEA	25	14	56,00%
18	VL	HOREZU	LICEUL "CONSTANTIN BRANCOVEANU" HOREZU	313	166	53,04%
19	VL	RÂMNICU VÂLCEA	LICEUL TEHNOLOGIC "HENRI COANDA"	17	7	41,18%
19	VL	RÂMNICU VÂLCEA	LICEUL TEHNOLOGIC "GENERAL MAGHERU" RM. VALCEA	17	7	41,18%
21	VL	DRĂGĂŞANI	LICEUL TEHNOLOGIC BRATIANU DRAGASANI	215	86	40,00%
22	VL	PRAJILA	LICEUL TEHNOLOGIC BAILE GOVORA	26	10	38,46%
23	VL	RÂMNICU VÂLCEA	LICEUL TEHNOLOGIC FERDINAND I	21	8	38,10%
24	VL	RÂMNICU VÂLCEA	COLEGIUL DE SILVICULTURA SI PROTECTIA MEDIULUI	126	41	32,54%
25	VL	LĂDEŞTI	LICEUL TEORETIC LADESTI	38	12	31,58%
26	VL	OVESELU	LICEUL TEORETIC MACIUCA	26	8	30,77%
27	VL	RÂMNICU VÂLCEA	LICEUL TEHNOLOGIC OLTCHIM	88	21	23,86%

TOPUL UNITĂȚILOR DUPĂ PROMOVABILITATE PE JUDEȚ (doar candidați 2015)						
Nr. Crt.	JUDEȚ	LOCALITATE	UNITATE DE ÎNVĂȚĂMÂNT	PREZENȚI	REUȘIȚI	PROMOVABILITATE
1	VN	FOCŞANI	COLEGIUL NATIONAL "UNIREA" FOCSANI	213	213	100,00%
2	VN	FOCŞANI	COLEGIUL NATIONAL "AL. I. CUZA" FOCSANI	219	217	99,09%
3	VN	FOCŞANI	COLEGIUL ECONOMIC "MIHAIL KOGALNICEANU" FOCSANI	215	210	97,67%
4	VN	FOCŞANI	LICEUL PEDAGOGIC "SPIRU HARET" FOCSANI	179	172	96,09%
5	VN	ODOBEŞTI	LICEUL TEORETIC "DUILIU ZAMFIRESCU" ODOBESTI	49	46	93,88%
6	VN	ADJUD	LICEUL TEORETIC "EMIL BOTTA" ADJUD	203	185	91,13%
7	VN	FOCŞANI	LICEUL CU PROGRAM SPORTIV FOCSANI	73	60	82,19%
8	VN	MĂRĂŞEŞTI	LICEUL TEHNOLOGIC "EREMIA GRIGORESCU" MARASESTI	33	26	78,79%
9	VN	PANCIU	LICEUL TEORETIC "IOAN SLAVICI" PANCIU	122	94	77,05%
10	VN	ADJUD	COLEGIUL TEHNIC "GHEORGHE BALS" ADJUD	65	50	76,92%
11	VN	FOCŞANI	LICEUL DE ARTA "GHEORGHE TATTARESCU" FOCSANI	72	55	76,39%
12	VN	DUMITREŞTI	LICEUL TEORETIC "GRIGORE GHEBA" DUMITRESTI	16	10	62,50%
13	VN	FOCŞANI	COLEGIUL TEHNIC "EDMOND NICOLAU" FOCSANI	162	101	62,35%
14	VN	FOCŞANI	COLEGIUL TEHNIC "ION MINCU" FOCSANI	108	62	57,41%
15	VN	PANCIU	LICEUL TEHNOLOGIC "ALEXANDRU IOAN CUZA" PANCIU	7	4	57,14%
16	VN	FOCŞANI	COLEGIUL TEHNIC AUTO "TRAIAN VUIA" FOCSANI	66	36	54,55%
17	VN	VIDRA	LICEUL "SIMION MEHEDINTI" VIDRA	60	29	48,33%
18	VN	FOCŞANI	COLEGIUL TEHNIC "GHEORGHE ASACHI" FOCSANI	47	21	44,68%
19	VN	FOCŞANI	COLEGIUL TEHNIC "VALERIU D. COTEA" FOCSANI	87	36	41,38%
20	VN	FOCŞANI	LICEUL TEHNOLOGIC "G.G. LONGINESCU" FOCSANI	29	10	34,48%
21	VN	ODOBEŞTI	LICEUL TEHNOLOGIC ODOBESTI	6	2	33,33%
22	VN	FOCŞANI	CENTRUL SCOLAR PENTRU EDUCATIE INCLUZIVA "ELENA DOAMNA" FOCSANI	13	0	0,00%

TOPUL UNITĂȚILOR DUPĂ PROMOVABILITATE PE JUDEȚ (doar candidați 2015)						
Nr. Crt.	JUDEȚ	LOCALITATE	UNITATE DE ÎNVĂȚĂMÂNT	PREZENȚI	REUȘIȚI	PROMOVABILITATE
1	VS	BÂRLAD	COLEGIUL NATIONAL "GH. ROSCA CODREANU", MUN. BARLAD	215	214	99,53%
2	VS	HUȘI	COLEGIUL NATIONAL "CUZA VODA", MUN. HUSI	255	250	98,04%
3	VS	VASLUI	LICEUL TEORETIC "MIHAIL KOGALNICEANU", MUN. VASLUI	213	206	96,71%
4	VS	HUȘI	SEMINARUL TEOLOGIC ORTODOX "SF. IOAN GURA DE AUR", MUN. HUSI	36	34	94,44%
5	VS	VASLUI	LICEUL TEORETIC "EMIL RACOVITA", MUN. VASLUI	233	214	91,85%
6	VS	VASLUI	COLEGIUL ECONOMIC "ANGHEL RUGINA", MUN. VASLUI	158	140	88,61%
7	VS	CODĂEȘTI	LICEUL "STEFAN CEL MARE", SAT CODAESTI	29	23	79,31%
8	VS	BÂRLAD	LICEUL TEORETIC "MIHAI EMINESCU", MUN. BARLAD	418	318	76,08%
9	VS	BÂRLAD	LICEUL PEDAGOGIC "IOAN POPESCU", MUN. BARLAD	138	91	65,94%
10	VS	VASLUI	LICEUL TEHNOLOGIC "ION MINCU", MUN. VASLUI	87	56	64,37%
11	VS	NEGREȘTI	LICEUL TEHNOLOGIC "NICOLAE IORGA", ORAS NEGRESTI	201	129	64,18%
12	VS	VASLUI	LICEUL "STEFAN PROCOPIU", MUN. VASLUI	293	180	61,43%
13	VS	HUȘI	COLEGIUL AGRICOL "DIMITRIE CANTEMIR", MUN. HUSI	118	70	59,32%
14	VS	VLADIA	LICEUL TEHNOLOGIC, SAT VLADIA	8	4	50,00%
15	VS	HUȘI	LICEUL TEHNOLOGIC "IOAN CORIVAN", MUN. HUSI	17	8	47,06%
16	VS	ZORLENI	COLEGIUL TEHNIC "MARCEL GUGUIANU", SAT ZORLENI	52	24	46,15%
17	VS	BÂRLAD	COLEGIUL TEHNIC "ALEXANDRU IOAN CUZA", MUN. BARLAD	117	51	43,59%
18	VS	VASLUI	LICEUL CU PROGRAM SPORTIV, MUN. VASLUI	79	29	36,71%
19	VS	BÂRLAD	LICEUL TEHNOLOGIC "PETRU RARES", MUN. BARLAD	30	10	33,33%
20	VS	MURGENI	LICEUL TEHNOLOGIC "GHENUTA COMAN", ORAS MURGENI	34	11	32,35%
21	VS	FĂLCIU	LICEUL TEHNOLOGIC "DIMITRIE CANTEMIR", SAT FALCIU	8	2	25,00%
22	VS	PUIEȘTI	LICEUL TEHNOLOGIC, SAT PUIESTI	32	4	12,50%
23	VS	VETRIȘOAIA	LICEUL TEHNOLOGIC "PETRU RARES", SAT VETRISOAIA	2	0	0,00%