

ISSN 2065 - 7129

ISSN - L 1844 - 5462

ROMÂNIA
INSTITUTUL NAȚIONAL DE STATISTICĂ

TRANSPORTUL AEROPORTUAR DE PASAGERI ȘI MĂRFURI ÎN
SEMESTRUL I 2014

AUGUST 2014

CUPRINS

Notă metodologică.....	4
Transportul aeroportuar de pasageri și mărfuri, în semestrul I 2014	5
1.Transportul aeroportuar în semestrul I 2014, comparativ cu semestrul I 2013	9
2.Transportul aeroportuar în trimestrul II 2014, comparativ cu trimestrul II 2013.....	10
3.Transportul aeroportuar internațional și intern de pasageri, în semestrul I 2014.....	11
4.Transportul aeroportuar internațional și intern de pasageri, în trimestrul II 2014.....	13
5.Transportul aeroportuar internațional și intern de mărfuri (inclusiv poștă), în semestrul I 2014.....	15
6.Transportul aeroportuar internațional și intern de mărfuri (inclusiv poștă), în trimestrul II 2014	17
7.Structura transportului de pasageri în aeroporturi, în semestrul I 2014.....	19
8.Structura transportului de pasageri în aeroporturi, în trimestrul II 2014	19
9.Structura transportului de mărfuri (inclusiv poștă) în aeroporturi, în semestrul I 2014	20
10.Structura transportului de mărfuri (inclusiv poștă) în aeroporturi, în trimestrul II 2014.....	20
11.Transportul comercial internațional al aeroporturilor, pe principalele aeroporturi de origine și destinație a zborurilor, în semestrul I 2014.....	21
12.Transportul comercial internațional al aeroporturilor, pe principalele aeroporturi de origine și destinație a zborurilor, în trimestrul II 2014	23
13.Transportul comercial internațional al aeroporturilor, pe principalele țări de origine și destinație a zborurilor, în semestrul I 2014	25
14.Transportul comercial internațional al aeroporturilor, pe principalele țări de origine și destinație a zborurilor, în trimestrul II 2014	27
15.Transportul comercial intern pe aeroporturi de destinație, în semestrul I 2014.....	29
16.Transportul comercial intern pe aeroporturi de destinație în trimestrul II 2014	32
17.Transportul internațional și intern de pasageri al aeroporturilor, pe regiuni de dezvoltare și pe județe, în semestrul I 2014	34
18.Transportul internațional și intern de pasageri al aeroporturilor, pe regiuni de dezvoltare și pe județe, în trimestrul II 2014	36
19.Transportul internațional și intern de mărfuri (inclusiv poștă) al aeroporturilor, pe regiuni de dezvoltare și pe județe, în semestrul I 2014.....	37
20.Transportul internațional și intern de mărfuri (inclusiv poștă) al aeroporturilor, pe regiuni de dezvoltare și pe județe, în trimestrul II 2014	38

NOTĂ METODOLOGICĂ

Datele statistice prezentate în publicație se referă la activitatea de transport de pasageri, mărfuri și poștă, desfășurată în aeroporturile de pe teritoriul național, de către toate aeronavele care decolează sau aterizează pe aeroporturile din România.

Transportul internațional al aeroportului reprezintă:

- a) pasageri, marfă și poștă debarcate pe un aeroport aflat într-o altă țară decât aceea unde se află aeroportul de îmbarcare sau invers;
- b) mișcările aeronavelor a căror origine sau destinație a zborului este amplasată pe teritoriul unui stat, altul decât acela unde se află aeroportul declarant.

Transportul intern al aeroporturilor este transportul desfășurat între două aeroporturi naționale.

Cursa internațională reprezintă o cursă care are o etapă sau mai multe etape de zbor internaționale.

Cursa internă reprezintă un zbor care are originea și destinația în interiorul țării.

Cursele regulate reprezintă seria de zboruri care au următoarele caracteristici:

- a) sunt efectuate contra cost, cu aeronave pentru transport de pasageri, mărfuri și poștă, puse la dispoziția publicului, fie direct de transportorul aerian, fie prin agenți autorizați;
- b) sunt organizate într-un mod care să asigure legătura între două sau mai multe aeroporturi, conform unui orar publicat sau cu o regularitate care să reprezinte o serie sistematică evidentă.

Cursele neregulate sunt zboruri plătite, altele decât cele indicate la cursele regulate. Sunt incluse zborurile taxi, charter și alte zboruri neregulate.

Numărul de zboruri reprezintă suma zborurilor efectuate între fiecare pereche de aeroporturi prin care se transportă unul sau mai mulți pasageri, marfă sau poștă și orice zboruri care apar în orar drept furnizând servicii pentru pasageri, marfă sau poștă.

Aeroporturi pereche : două aeroporturi între care zborul este autorizat de un bilet-pasager sau parte a unui bilet sau între care expediția de marfă și poștă este făcută conform unui document de expediție sau conform unei părți de document de expediție.

O etapă de zbor corespunde unui zbor al aeronavei de la decolare până la următoarea aterizare. Escarele tehnice nu sunt luate în considerare în clasificarea etapelor de zbor. Sunt etape de zbor interne și internaționale. Etapa de zbor se referă numai la serviciile aeriene comerciale.

Numărul de pasageri îmbarcați/debarcați reprezintă toți pasagerii a căror călătorie începe sau se termină pe aeroportul declarant. Sunt incluși pasagerii în corespondență (care își continuă călătoria cu o altă cursă), dar nu se cuprind pasagerii în tranzit direct.

Pasageri în tranzit direct transportați de aeronave ce efectuează zboruri comerciale - toți pasagerii în tranzit direct, adică pasagerii plătitori care își continuă călătoria cu un zbor al cărui număr este același cu cel de la sosirea lor pe aeroport.

Mărfuri (inclusiv poștă) încărcate/descărcate cuprind toate marfurile (corespondența) încărcate/descărcate pe aeroportul declarant, exclusiv proviziile și bagajele pasagerilor, inclusiv valiza diplomatică și coletele expres, dar exclusiv bagajele pasagerilor.

Total mișcări de aeronave pentru servicii comerciale - reprezintă totalul decolărilor (plecărilor) și aterizărilor (sosirilor) plătite, efectuate de aeronave civile, pentru curse regulate și neregulate.

Total mișcări de aeronave pentru servicii necomerciale - reprezintă totalul decolărilor și aterizărilor de aeronave pentru zborurile școală, zborurile de afaceri și cele private, zboruri guvernamentale și alte zboruri necomerciale.

Selecția aeroporturilor (țărilor) de origine și respectiv de destinație pentru traficul internațional se face trimestrial în funcție de numărul pasagerilor îmbarcați/debarcați.

SURSA DATELOR

Sursa datelor privind traficul de aeroport o reprezintă administrațiile aeroportuare naționale care transmit informațiile la INS trimestrial, în format electronic, pentru toate aeronavele care aterizează/decolează pe/de pe aeroport, (indiferent de naționalitatea aeronavei) și realizează servicii comerciale.

TRANSPORTUL AEROPORTUAR DE PASAGERI ȘI MĂRFURI ÎN SEMESTRUL I 2014

*Transportul aerian este unul dintre cele mai des utilizate moduri de transport de către pasagerii care vor să parcurgă distanțe lungi în timp scurt. Acest mod de transport este din ce în ce mai utilizat și pe distanțe medii sau chiar scurte
În România funcționează în prezent 16 aeroporturi, toate fiind internaționale.
În semestrul I 2014, comparativ cu aceeași perioadă a anului precedent, s-a înregistrat o creștere cu 5,4% a traficului total de pasageri.*

- **Traficul internațional deține ponderea principală atât în totalul traficului de pasageri, cât și de mărfuri**

Traficul comercial internațional de pasageri și mărfuri al aeroporturilor deține ponderea cea mai însemnată în totalul traficului de pasageri și mărfuri astfel:

- traficul de pasageri: 90,5% la pasageri îmbarcați și 90,3% la pasageri debarcați;
- traficul de mărfuri (inclusiv poștă): 99,7% la mărfuri încărcate și 99,8% la mărfuri descărcate.

- **Creșteri cu 5,4% în traficul total de pasageri și creșteri cu 5,2% în traficul total de mărfuri**

Traficul total de pasageri și mărfuri al aeroporturilor în semestrul I 2014, comparativ cu semestrul I 2013, a înregistrat o creștere în traficul de pasageri de la 4904 mii pasageri la 5170 mii pasageri (+ 5,4%), respectiv o creștere în traficul de mărfuri (inclusiv poștă) de la 15295 tone la 16085 tone (+ 5,2%).

- **Cele mai mari ponderi în ceea ce privește traficul de pasageri și mărfuri s-au înregistrat pe aeroporturile: Aeroportul Internațional Henri Coandă-București, Aeroportul Internațional Traian Vuia-Timișoara și Aeroportul Internațional Cluj-Napoca.**

Activitatea aeroporturilor care au înregistrat cele mai mari ponderi în ceea ce privește traficul de pasageri și mărfuri se prezintă astfel:

- Aeroportul Internațional Henri Coandă București cu 1892,1 mii pasageri îmbarcați și 1831,5 mii pasageri debarcați, respectiv 5564 tone mărfuri încărcate și 8492 tone mărfuri descărcate;
- Aeroportul Internațional Traian Vuia Timișoara cu 162,9 mii pasageri îmbarcați și 167,0 mii pasageri debarcați, respectiv 606 tone mărfuri încărcate și 313 tone mărfuri descărcate;
- Aeroportul Internațional Cluj-Napoca cu 263,1 mii pasageri îmbarcați și 254,1 mii pasageri debarcați, respectiv 176 tone mărfuri încărcate și 427 tone mărfuri descărcate.

- **Primul din topul celor 10 aeroporturi de origine a pasagerilor debarcați în România, stabilit după numărul de pasageri ai curselor regulate, este Aeroportul Munchen.**

În traficul internațional de pasageri, primele zece aeroporturi de origine (de unde provin pasagerii debarcați în România) stabilite după numărul pasagerilor în curse regulate, sunt: *Aeroportul Munchen* 173569 pasageri, *Aeroportul Londra-Luton* 141352 pasageri, *Aeroportul Viena* 118778 pasageri, *Aeroportul Roma-Fiumicino* 104238 pasageri, *Aeroportul Paris-Charles de Gaulle* 94610 pasageri, *Aeroportul Istanbul* 93042 pasageri, *Aeroportul Amsterdam* 90272 pasageri, *Aeroportul Milano-Bergamo* 89000, *Aeroportul Tel Aviv* 74537 pasageri, *Aeroportul Frankfurt Main* 70784 pasageri.

- **Țara de unde provin cei mai mulți pasageri din curse aeriene regulate este Italia.**

Principalele țări (după aeroportul de origine) de unde au sosit pasagerii curselor aeriene regulate debarcați în România au fost: Italia 491551 pasageri, Germania 358300 pasageri, Spania 227688 pasageri, Regatul Unit 224985 pasageri, Franța 168431 pasageri, Austria 118778 pasageri, Turcia 114195 pasageri.

- **Aeroportul pentru care s-au îmbarcat din România cei mai mulți pasageri este Aeroportul Munchen.**

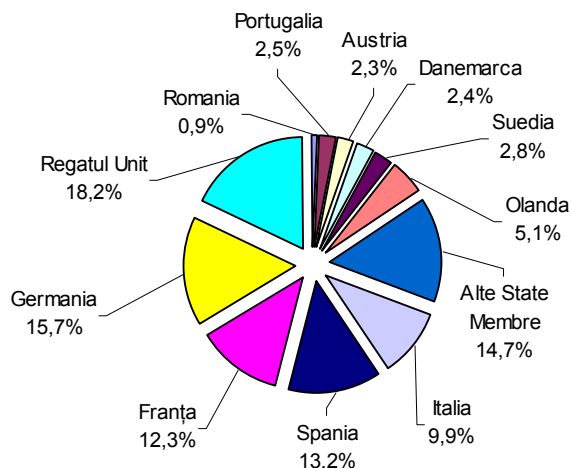
Pe aeroporturi de destinație, cei mai mulți pasageri în curse regulate s-au îmbarcat pentru: *Aeroportul Munchen* 174818 pasageri, *Aeroportul Londra-Luton* 152922 pasageri, *Aeroportul Viena* 120385 pasageri, *Aeroportul Roma-Fiumicino* 109027 pasageri, *Aeroportul Amsterdam* 94636 pasageri, *Aeroportul Milano-Bergamo* 93990 pasageri, *Aeroportul Paris-Charles de Gaulle* 93404 pasageri, *Aeroportul Istanbul* 92048 pasageri, *Aeroportul Tel Aviv* 74080 pasageri, *Aeroportul Frankfurt Main* 72961 pasageri, *Aeroportul Barcelona* 72942.

- **Cei mai mulți pasageri îmbarcați în curse aeriene regulate au ales ca țară de destinație Italia.**

După țara de destinație, cei mai mulți pasageri în curse regulate s-au îmbarcat pentru: Italia 505628 pasageri, Germania 370686 pasageri, Regatul Unit 250387 pasageri, Spania 228965 pasageri, Franța 171858 pasageri, Austria 120385 pasageri, Turcia 115301 pasageri.

- **Situația transportului aerian de pasageri în Statele Membre, în semestrul I 2013:**

Transportul aerian de pasageri în Statele Membre în semestrul I 2013



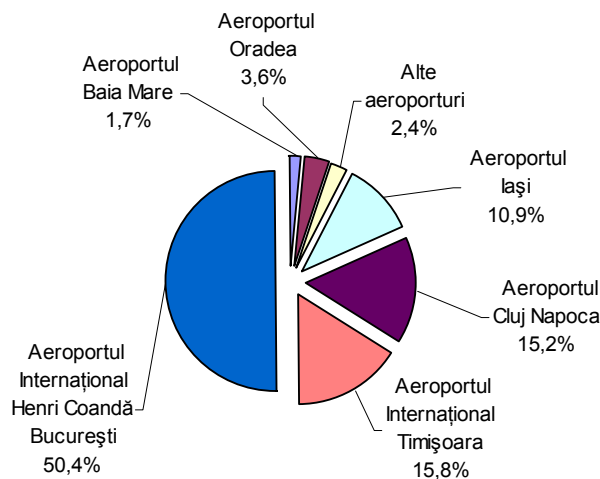
Sursa datelor: Baza de date Eurostat

- **În traficul intern de pasageri, se evidențiază aeroporturile: Aeroportul Internațional Henri Coandă București, Aeroportul Internațional Timișoara, Aeroportul Internațional Cluj-Napoca.**

În trafic intern, activitatea principalelor aeroporturi românești se prezintă astfel: *Aeroportul Internațional Henri Coandă București* a realizat 47,3% în numărul total de zboruri, 50,4% în numărul total de pasageri îmbarcați și 55,6% în total tone mărfuri (inclusiv poștă) încărcate; *Aeroportul Internațional Traian Vuia Timișoara* cu 11,6% în numărul total de zboruri, 15,8% în numărul total de pasageri îmbarcați și 5,5% în total tone mărfuri (inclusiv poștă) încărcate, *Aeroportul Internațional Cluj-Napoca* cu 13,6% în numărul total de zboruri, 15,2% în numărul total de pasageri îmbarcați și 38,9% în total tone mărfuri (inclusiv poștă) încărcate ș.a.

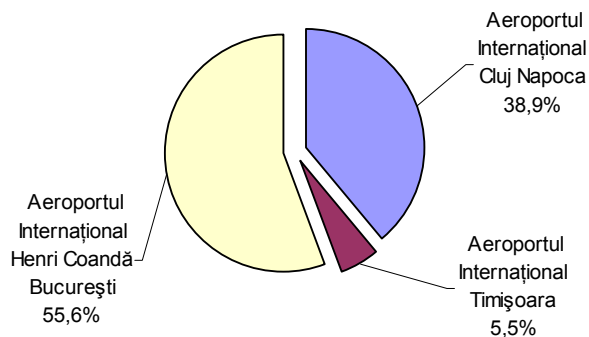
- **Cea mai intensă activitate privind îmbarcările de pasageri în trafic intern se înregistrează pe Aeroportul Internațional Henri Coandă București.**

Structura îmbarcărilor de pasageri în trafic intern în semestrul I 2014



- **În trafic intern, în ceea ce privește transportul de mărfuri, se evidențiază Aeroportul Internațional Henri Coandă București.**

Structura încărcărilor de mărfuri în trafic intern, în semestrul I 2014



- **Transportul internațional deține ponderea principală, atât în totalul traficului de pasageri cât și de mărfuri.**

În trimestrul II 2014, traficul de pasageri a fost de 1505,0 mii pasageri îmbarcați și 1500,4 mii pasageri debarcați, iar traficul de mărfuri (inclusiv poștă) a fost de 3473 tone mărfuri încărcate și 5082 tone mărfuri descărcate. În total trafic, cea mai mare pondere o are traficul internațional: 91,%, atât la pasageri îmbarcați, cât și la pasageri debarcați în traficul de pasageri, 99,8%, atât la mărfuri încărcate, cât și la mărfuri descărcate în traficul de mărfuri (inclusiv poștă).

- **Cele mai mari ponderi în ceea ce privește traficul de pasageri și mărfuri s-au înregistrat pe aeroporturile: Aeroportul Internațional Henri Coandă București, Aeroportul Internațional Traian Vuia Timișoara și Aeroportul Internațional Cluj-Napoca.**

Activitatea aeroporturilor care au înregistrat cele mai importante ponderi în traficul total se prezintă astfel: Aeroportul Internațional Henri Coandă București cu 1087,8 mii pasageri îmbarcați și 1080,4 mii pasageri debarcați, respectiv 2966 tone mărfuri încărcate și 4537 tone mărfuri descărcate; Aeroportul Internațional Traian Vuia Timișoara cu 88,3 mii pasageri îmbarcați și 88,3 mii pasageri debarcați, respectiv 295 tone mărfuri încărcate și 156 tone mărfuri descărcate; Aeroportul Internațional Cluj-Napoca cu 152,8 mii pasageri îmbarcați și 151,1 mii pasageri debarcați, respectiv 93 tone mărfuri încărcate și 231 tone mărfuri descărcate.

- **Cei mai mulți pasageri debarcați din curse aeriene regulate au avut ca aeroport de origine Aeroportul Munchen.**

În traficul internațional de pasageri, principalele aeroporturi de origine pentru pasageri debarcați ai curselor aeriene regulate au fost: Aeroportul Munchen 96498 pasageri, Aeroportul Londra-Luton 83972 pasageri, Aeroportul Viena 66574 pasageri, Aeroportul Roma-Fiumicino 62343 pasageri, Aeroportul Amsterdam 56542 pasageri, Aeroportul Paris-Charles de Gaulle 55050 pasageri, Aeroportul Istanbul 51249 pasageri.

- **Italia se află pe primul loc, atât ca țară de origine a debarcărilor pe aeroporturile românești, cât și ca țară de destinație a îmbarcărilor.**

O ierarhizare a țărilor (de unde provin pasagerii debarcați în România), după numărul pasagerilor în curse regulate, situează pe primul loc Italia cu 279230 pasageri, urmată de Germania 210302 pasageri, Spania 137489 pasageri, Regatul Unit 136155 pasageri, Franța 98934 pasageri, Austria 66574 pasageri, Olanda 66482 pasageri, ș.a.

Pe aeroporturi de destinație din alte țări, cel mai mare număr de pasageri în curse regulate se înregistrează către: Aeroportul Munchen 94373 pasageri, Aeroportul Londra-Luton 86453 pasageri, Aeroportul Viena 65553 pasageri, Aeroportul Roma-Fiumicino 61910 pasageri, Aeroportul Amsterdam 56795 pasageri, Aeroportul Paris Charles de Gaulle 53332 pasageri, Aeroportul Istanbul 50558 pasageri, Aeroportul Milano-Bergamo 47469 pasageri, Aeroportul Frankfurt-Main 45940 pasageri, Aeroportul Tel Aviv 44826 pasageri.

Principalele țări pentru care s-au îmbarcat pasageri în curse regulate sunt: Italia 277754 pasageri, Germania 209717 pasageri, Regatul Unit 144518 pasageri, Spania 135065 pasageri, Franța 98038 pasageri și Olanda 67213 pasageri.

1. TRANSPORTUL AEROPORTUAR ÎN SEMESTRUL I 2014, COMPARATIV CU SEMESTRUL I 2013

	Realizări			Sem. I 2014 față de sem. I 2013	
	Sem.I 2014	Sem.I 2013		Diferențe (+/-)	În procente
A. Transport comercial					
Pasageri - număr - total (a+b)	5170462	4904066	+	266396	105.4
a) îmbarcați	2622393	2477517	+	144876	105.8
b) debarcați	2548069	2426549	+	121520	105.0
Mărfuri (inclusiv poștă)					
-total - tone (c+d)	16085	15295	+	790	105.2
c) încărcate	6574	6666	-	92	98.6
d) descărcate	9511	8629	+	882	110.2
Mișcări aeronave - total	60544	61854	-	1310	97.9
1. Curse regulate					
Pasageri - număr - total (a+b)	5100847	4851040	+	249807	105.1
a) îmbarcați	2586339	2448954	+	137385	105.6
b) debarcați	2514508	2402086	+	112422	104.7
Mărfuri (inclusiv poștă)					
-total - tone (c+d)	15447	14609	+	838	105.7
c) încărcate	6389	6380	+	9	100.1
d) descărcate	9058	8229	+	829	110.1
Mișcări aeronave - total	57742	58769	-	1027	98.3
2. Curse neregulate					
Pasageri - număr - total (a+b)	69615	53026	+	16589	131.3
a) îmbarcați	36054	28563	+	7491	126.2
b) debarcați	33561	24463	+	9098	137.2
Mărfuri (inclusiv poștă)					
-total - tone (c+d)	638	686	-	48	93.0
c) încărcate	185	286	-	101	64.7
d) descărcate	453	400	+	53	113.3
Mișcări aeronave - total	2802	3085	-	283	90.8
B. Mișcări de aeronave în transportul aerian necomercial					
	7850	6811	+	1039	115.3

2.TRANSPORTUL AEROPORTUAR ÎN TRIMESTRUL II 2014, COMPARATIV CU TRIMESTRUL II 2013

	Realizări		Trim. II 2014 față de		trim. II 2013
	Trim.II 2014	Trim.II 2013	Diferențe (+/-)		În procente
A. Transport comercial					
Pasageri - număr - total (a+b)	3005449	2817425	+	188024	106.7
a) îmbarcați	1505022	1410132	+	94890	106.7
b) debarcați	1500427	1407293	+	93134	106.6
Mărfuri (inclusiv poștă)					
-total - tone (c+d)	8555	8245	+	310	103.8
c) încărcate	3473	3584	-	111	96.9
d) descărcate	5082	4661	+	421	109.0
Mișcări aeronave - total	32999	33304	-	305	99.1
1.Curse regulate					
Pasageri - număr - total (a+b)	2945906	2773760	+	172146	106.2
a) îmbarcați	1474260	1385601	+	88659	106.4
b) debarcați	1471646	1388159	+	83487	106.0
Mărfuri (inclusiv poștă)					
-total - tone (c+d)	8210	7904	+	306	103.9
c) încărcate	3377	3455	-	78	97.7
d) descărcate	4833	4449	+	384	108.6
Mișcări aeronave - total	31313	31402	-	89	99.7
2.Curse neregulate					
Pasageri - număr - total (a+b)	59543	43665	+	15878	136.4
a) îmbarcați	30762	24531	+	6231	125.4
b) debarcați	28781	19134	+	9647	150.4
Mărfuri (inclusiv poștă)					
-total - tone (c+d)	345	341	+	4	101.2
c) încărcate	96	129	-	33	74.4
d) descărcate	249	212	+	37	117.5
Mișcări aeronave - total	1686	1902	-	216	88.6
B.Mișcări de aeronave în transportul aerian necomercial					
	6266	3143	+	3123	199.4

3. TRANSPORTUL AEROPORTUAR INTERNAȚIONAL ȘI INTERN DE PASAGERI ÎN SEMESTRUL I 2014

	Pasageri - număr			
	Total	Din total:		Tranzit direct
		Îmbarcați	Debarcați	
TOTAL:				
I. Transport comercial - total(II+III)	5170462	2622393	2548069	29162
II. Transport internațional (1+2)	4675008	2374539	2300469	19234
1. Curse regulate (a+b)	4613518	2342682	2270836	18465
a) operatori naționali	752173	385770	366403	8274
b) operatori străini	3861345	1956912	1904433	10191
2. Curse neregulate (a+b)	61490	31857	29633	769
a) operatori naționali	38734	20159	18575	2
b) operatori străini	22756	11698	11058	767
III. Transport intern (3+4)	495454	247854	247600	9928
3. Curse regulate	487329	243657	243672	9928
4. Curse neregulate	8125	4197	3928	-
DIN CARE:				
AEROPORTUL INTERNAȚIONAL HENRI COANDĂ-BUCUREȘTI				
I. Transport comercial - total(II+III)	3723521	1892065	1831456	10324
II. Transport internațional (1+2)	3476509	1767264	1709245	10324
1. Curse regulate (a+b)	3436017	1745348	1690669	10192
a) operatori naționali	663158	338780	324378	1
b) operatori străini	2772859	1406568	1366291	10191
2. Curse neregulate (a+b)	40492	21916	18576	132
a) operatori naționali	33655	18776	14879	-
b) operatori străini	6837	3140	3697	132
III. Transport intern (3+4)	247012	124801	122211	-
3. Curse regulate	243593	122989	120604	-
4. Curse neregulate	3419	1812	1607	-
AEROPORTUL INTERNAȚIONAL TRAIAN VUIA-TIMIȘOARA				
I. Transport comercial - total(II+III)	329874	162879	166995	-
II. Transport internațional (1+2)	251632	123657	127975	-
1. Curse regulate (a+b)	250989	123343	127646	-
a) operatori naționali	1712	635	1077	-
b) operatori străini	249277	122708	126569	-
2. Curse neregulate (a+b)	643	314	329	-
a) operatori naționali	266	108	158	-
b) operatori străini	377	206	171	-
III. Transport intern (3+4)	78242	39222	39020	-
3. Curse regulate	77264	38725	38539	-
4. Curse neregulate	978	497	481	-
AEROPORTUL INTERNAȚIONAL CLUJ-NAPOCA				
I. Transport comercial - total(II+III)	517264	263140	254124	657
II. Transport internațional (1+2)	440308	225500	214808	609
1. Curse regulate (a+b)	429119	219062	210057	-
a) operatori naționali	7864	3688	4176	-
b) operatori străini	421255	215374	205881	-
2. Curse neregulate (a+b)	11189	6438	4751	609
a) operatori naționali	717	459	258	-
b) operatori străini	10472	5979	4493	609
III. Transport intern (3+4)	76956	37640	39316	48
3. Curse regulate	76837	37557	39280	48
4. Curse neregulate	119	83	36	-

3. TRANSPORTUL AEROPORTUAR INTERNAȚIONAL ȘI INTERN DE PASAGERI

ÎN SEMESTRUL I 2014 - continuare

	Pasageri - număr			
	Total	Din total:		Tranzit direct
		Îmbarcați	Debarcați	
AEROPORTUL INTERNAȚIONAL				
TÂRGU MUREȘ				
I. Trafic comercial - total (II+III)	166738	86989	79749	-
II. Trafic internațional (1+2)	163249	85337	77912	-
1. Curse regulate (a+b)	163031	85249	77782	-
a) operatori naționali	46	46	-	-
b) operatori străini	162985	85203	77782	-
2. Curse neregulate (a+b)	218	88	130	-
a) operatori naționali	144	53	91	-
b) operatori străini	74	35	39	-
III. Trafic intern (3+4)	3489	1652	1837	-
3. Curse regulate	3449	1617	1832	-
4. Curse neregulate	40	35	5	-
AEROPORTUL INTERNAȚIONAL BACĂU				
I. Trafic comercial - total (II+III)	136024	66800	69224	-
II. Trafic internațional (1+2)	135961	66787	69174	-
1. Curse regulate (a+b)	135691	66690	69001	-
a) operatori naționali	1875	1251	624	-
b) operatori străini	133816	65439	68377	-
2. Curse neregulate (a+b)	270	97	173	-
a) operatori naționali	91	-	91	-
b) operatori străini	179	97	82	-
III. Trafic intern (3+4)	63	13	50	-
3. Curse regulate	-	-	-	-
4. Curse neregulate	63	13	50	-
AEROPORTUL INTERNAȚIONAL IAȘI				
I. Trafic comercial - total (II+III)	120532	61139	59393	-
II. Trafic internațional (1+2)	65820	34108	31712	-
1. Curse regulate (a+b)	62160	33679	28481	-
a) operatori naționali	47691	26052	21639	-
b) operatori străini	14469	7627	6842	-
2. Curse neregulate (a+b)	3660	429	3231	-
a) operatori naționali	3159	429	2730	-
b) operatori străini	501	-	501	-
III. Trafic intern (3+4)	54712	27031	27681	-
3. Curse regulate	51682	25507	26175	-
4. Curse neregulate	3030	1524	1506	-

4. TRANSPORTUL AEROPORTUAR INTERNAȚIONAL ȘI INTERN DE PASAGERI, ÎN TRIMESTRUL II 2014

	Pasageri - număr			
	Total	Din total:		Tranzit direct
		Îmbarcați	Debarcați	
TOTAL:				
I. Transport comercial - total(II+III)	3005449	1505022	1500427	12186
II. Transport internațional (1+2)	2735187	1369901	1365286	8574
1. Curse regulate (a+b)	2681554	1341473	1340081	8280
a) operatori naționali	424515	213560	210955	3127
b) operatori străini	2257039	1127913	1129126	5153
2. Curse neregulate (a+b)	53633	28428	25205	294
a) operatori naționali	33908	17946	15962	2
b) operatori străini	19725	10482	9243	292
III. Transport intern (3+4)	270262	135121	135141	3612
3. Curse regulate	264352	132787	131565	3612
4. Curse neregulate	5910	2334	3576	-
DIN CARE:				
AEROPORTUL INTERNAȚIONAL				
HENRI COANDĂ-BUCUREȘTI				
I. Transport comercial - total(II+III)	2168186	1087814	1080372	5154
II. Transport internațional (1+2)	2033406	1019480	1013926	5154
1. Curse regulate (a+b)	1999074	999979	999095	5154
a) operatori naționali	373119	186543	186576	1
b) operatori străini	1625955	813436	812519	5153
2. Curse neregulate (a+b)	34332	19501	14831	-
a) operatori naționali	29581	17114	12467	-
b) operatori străini	4751	2387	2364	-
III. Transport intern (3+4)	134780	68334	66446	-
3. Curse regulate	131717	66703	65014	-
4. Curse neregulate	3063	1631	1432	-
AEROPORTUL INTERNAȚIONAL				
TRAIAN VUIA-TIMIȘOARA				
I. Transport comercial - total(II+III)	176667	88342	88325	-
II. Transport internațional (1+2)	134164	66945	67219	-
1. Curse regulate (a+b)	133703	66759	66944	-
a) operatori naționali	-	-	-	-
b) operatori străini	133703	66759	66944	-
2. Curse neregulate (a+b)	461	186	275	-
a) operatori naționali	266	108	158	-
b) operatori străini	195	78	117	-
III. Transport intern (3+4)	42503	21397	21106	-
3. Curse regulate	41695	20955	20740	-
4. Curse neregulate	808	442	366	-
AEROPORTUL INTERNAȚIONAL				
CLUJ-NAPOCA				
I. Transport comercial - total(II+III)	303836	152775	151061	267
II. Transport internațional (1+2)	261444	132210	129234	267
1. Curse regulate (a+b)	250694	125920	124774	-
a) operatori naționali	4234	1902	2332	-
b) operatori străini	246460	124018	122442	-
2. Curse neregulate (a+b)	10750	6290	4460	267
a) operatori naționali	717	459	258	-
b) operatori străini	10033	5831	4202	267
III. Transport intern (3+4)	42392	20565	21827	-
3. Curse regulate	42321	20530	21791	-
4. Curse neregulate	71	35	36	-

**4. TRANSPORTUL AEROPORTUAR INTERNAȚIONAL ȘI INTERN DE PASAGERI,
ÎN TRIMESTRUL II 2014 - continuare**

	Pasageri - număr			
	Total	Din total:		Tranzit direct
		Îmbarcați	Debarcați	
AEROPORTUL INTERNAȚIONAL				
TÂRGU MUREȘ				
I. Trafic comercial - total (II+III)	89312	45498	43814	-
II. Trafic internațional (1+2)	87882	44832	43050	-
1. Curse regulate (a+b)	87692	44762	42930	-
a) operatori naționali	46	46	-	-
b) operatori străini	87646	44716	42930	-
2. Curse neregulate (a+b)	190	70	120	-
a) operatori naționali	139	48	91	-
b) operatori străini	51	22	29	-
III. Trafic intern (3+4)	1430	666	764	-
3. Curse regulate	1394	631	763	-
4. Curse neregulate	36	35	1	-
AEROPORTUL INTERNAȚIONAL				
BACĂU				
I. Transport comercial - total(II+III)	86538	40554	45984	-
II. Transport internațional (1+2)	86517	40549	45968	-
1. Curse regulate (a+b)	86401	40486	45915	-
a) operatori naționali	613	396	217	-
b) operatori străini	85788	40090	45698	-
2. Curse neregulate (a+b)	116	63	53	-
a) operatori naționali	-	-	-	-
b) operatori străini	116	63	53	-
III. Transport intern (3+4)	21	5	16	-
3. Curse regulate	-	-	-	-
4. Curse neregulate	21	5	16	-
AEROPORTUL INTERNAȚIONAL IAȘI				
I. Transport comercial - total(II+III)	71515	35545	35970	-
II. Transport internațional (1+2)	41355	20770	20585	-
1. Curse regulate (a+b)	38124	20770	17354	-
a) operatori naționali	28765	15772	12993	-
b) operatori străini	9359	4998	4361	-
2. Curse neregulate (a+b)	3231	-	3231	-
a) operatori naționali	2730	-	2730	-
b) operatori străini	501	-	501	-
III. Transport intern (3+4)	30160	14775	15385	-
3. Curse regulate	28654	14775	13879	-
4. Curse neregulate	1506	-	1506	-

5. TRANSPORTUL AEROPORTUAR INTERNAȚIONAL ȘI INTERN DE MĂRFURI (INCLUSIV POȘTĂ), ÎN SEMESTRUL I 2014

	Mărfuri (inclusiv poștă) - tone			Mișcări ¹⁾ aeronave total
	Total	Din care:		
		Încărcate	Descărcate	
TOTAL:				
I. Transport comercial - total (II+III)	16085	6574	9511	60544
II. Transport internațional (1+2)	16052	6556	9496	48913
1. Curse regulate (a+b)	15423	6379	9044	46521
a) operatori naționali	2080	864	1216	11666
b) operatori străini	13343	5515	7828	34855
2. Curse neregulate (a+b)	629	177	452	2392
a) operatori naționali	26	4	22	676
b) operatori străini	603	173	430	1716
III. Transport intern (3+4)	33	18	15	11631
3. Curse regulate	24	10	14	11221
4. Curse neregulate	9	8	1	410
DIN CARE:				
AEROPORTUL INTERNAȚIONAL HENRI COANDĂ-BUCUREȘTI				
I. Transport comercial - total (II+III)	14056	5564	8492	40952
II. Transport internațional (1+2)	14041	5554	8487	35447
1. Curse regulate (a+b)	14015	5550	8465	34854
a) operatori naționali	2080	864	1216	10250
b) operatori străini	11935	4686	7249	24604
2. Curse neregulate (a+b)	26	4	22	593
a) operatori naționali	25	4	21	400
b) operatori străini	1	-	1	193
III. Transport intern (3+4)	15	10	5	5505
3. Curse regulate	15	10	5	5395
4. Curse neregulate	-	-	-	110
AEROPORTUL INTERNAȚIONAL TRAIAN VUIA-TIMIȘOARA				
I. Transport comercial - total (II+III)	919	606	313	4613
II. Transport internațional (1+2)	918	605	313	3263
1. Curse regulate (a+b)	905	604	301	3008
a) operatori naționali	-	-	-	28
b) operatori străini	905	604	301	2980
2. Curse neregulate (a+b)	13	1	12	255
a) operatori naționali	-	-	-	19
b) operatori străini	13	1	12	236
III. Transport intern (3+4)	1	1	-	1350
3. Curse regulate	-	-	-	1293
4. Curse neregulate	1	1	-	57
AEROPORTUL INTERNAȚIONAL CLUJ-NAPOCA				
I. Transport comercial - total (II+III)	603	176	427	5845
II. Transport internațional (1+2)	586	169	417	4257
1. Curse regulate (a+b)	-	-	-	3418
a) operatori naționali	-	-	-	318
b) operatori străini	-	-	-	3100
2. Curse neregulate (a+b)	586	169	417	839
a) operatori naționali	-	-	-	10
b) operatori străini	586	169	417	829
III. Transport intern (3+4)	17	7	10	1588
3. Curse regulate	9	-	9	1566
4. Curse neregulate	8	7	1	22

¹⁾ Inclusiv mișcările aeronavelor pentru transportul de pasageri

**5. TRANSPORTUL AEROPORTUAR INTERNAȚIONAL ȘI INTERN DE MĂRFURI (INCLUSIV POȘTĂ),
ÎN SEMESTRUL I 2014 - continuare**

	Mărfuri (inclusiv poștă) - tone			Mișcări ¹⁾ aeronave total
	Din care:			
	Total	Încărcate	Descărcate	
AEROPORTUL INTERNAȚIONAL SIBIU				
I. Transport comercial - total (II+III)	1	-	1	2007
II. Transport internațional (1+2)	1	-	1	1578
1. Curse regulate (a+b)	-	-	-	1426
a) operatori naționali	-	-	-	458
b) operatori străini	-	-	-	968
2. Curse neregulate (a+b)	1	-	1	152
a) operatori naționali	1	-	1	136
b) operatori străini	-	-	-	16
III. Transport intern (3+4)	-	-	-	429
3. Curse regulate	-	-	-	412
4. Curse neregulate	-	-	-	17

¹⁾ Inclusiv mișcările aeronavelor pentru transportul de pasageri

6. TRANSPORTUL AEROPORTUAR INTERNAȚIONAL ȘI INTERN DE MĂRFURI (INCLUSIV POȘTĂ) ÎN TRIMESTRUL II 2014

	Mărfuri (inclusiv poștă) - tone			Mișcări ¹⁾ aeronave total
	Total	Încărcate	Descărcate	
TOTAL:				
I. Transport comercial - total (II+III)	8555	3473	5082	32999
II. Transport internațional (1+2)	8541	3467	5074	26936
1. Curse regulate (a+b)	8196	3371	4825	25504
a) operatori naționali	1078	448	630	6212
b) operatori străini	7118	2923	4195	19292
2. Curse neregulate (a+b)	345	96	249	1432
a) operatori naționali	21	2	19	437
b) operatori străini	324	94	230	995
III. Transport intern (3+4)	14	6	8	6063
3. Curse regulate	14	6	8	5809
4. Curse neregulate	-	-	-	254
DIN CARE:				
AEROPORTUL INTERNAȚIONAL HENRI COANDĂ-BUCUREȘTI				
I. Transport comercial - total (II+III)	7503	2966	4537	22392
II. Transport internațional (1+2)	7494	2960	4534	19513
1. Curse regulate (a+b)	7472	2958	4514	19137
a) operatori naționali	1078	448	630	5481
b) operatori străini	6394	2510	3884	13656
2. Curse neregulate (a+b)	22	2	20	376
a) operatori naționali	21	2	19	265
b) operatori străini	1	-	1	111
III. Transport intern (3+4)	9	6	3	2879
3. Curse regulate	9	6	3	2799
4. Curse neregulate	-	-	-	80
AEROPORTUL INTERNAȚIONAL TRAIAN VUIA-TIMIȘOARA				
I. Transport comercial - total (II+III)	451	295	156	1661
II. Transport internațional (1+2)	447	294	153	1523
1. Curse regulate (a+b)	-	-	-	-
a) operatori naționali	447	294	153	1523
b) operatori străini	4	1	3	138
2. Curse neregulate (a+b)	-	-	-	12
a) operatori naționali	4	1	3	126
b) operatori străini	-	-	-	691
III. Transport intern (3+4)	-	-	-	653
3. Curse regulate	-	-	-	38
4. Curse neregulate	-	-	-	37
AEROPORTUL INTERNAȚIONAL CLUJ-NAPOCA				
I. Transport comercial - total (II+III)	324	93	231	3253
II. Transport internațional (1+2)	319	93	226	2369
1. Curse regulate (a+b)	-	-	-	1883
a) operatori naționali	-	-	-	162
b) operatori străini	-	-	-	1721
2. Curse neregulate (a+b)	319	93	226	486
a) operatori naționali	-	-	-	10
b) operatori străini	319	93	226	476
III. Transport intern (3+4)	5	-	5	884
3. Curse regulate	5	-	5	878
4. Curse neregulate	-	-	-	6

¹⁾ Inclusiv mișcările aeronavelor pentru transportul de pasager

**6. TRANSPORTUL AEROPORTUAR INTERNAȚIONAL ȘI INTERN DE MĂRFURI (INCLUSIV POȘTĂ),
ÎN TRIMESTRUL II 2014 - continuare**

	Mărfuri (inclusiv poștă) - tone			Mișcări ¹⁾ aeronave total
	Total	Din care:		
		Încărcate	Descărcate	
AEROPORTUL INTERNAȚIONAL SIBIU				
I. Transport comercial - total (II+III)	-	-	-	1030
II. Transport internațional (1+2)	-	-	-	869
1. Curse regulate (a+b)	-	-	-	773
a) operatori naționali	-	-	-	234
b) operatori străini	-	-	-	539
2. Curse neregulate (a+b)	-	-	-	96
a) operatori naționali	-	-	-	84
b) operatori străini	-	-	-	12
III. Transport intern (3+4)	-	-	-	161
3. Curse regulate	-	-	-	151
4. Curse neregulate	-	-	-	10

¹⁾ Inclusiv mișcările aeronavelor pentru transportul de pasageri

7. STRUCTURA TRANSPORTULUI DE PASAGERI ÎN AEROPORTURI, ÎN SEMESTRUL I 2014

	Total	Îmbarcați	Debarcați	-procente- Tranzit direct
I. Transport comercial - total (II+III)	100,0	100,0	100,0	100,0
II. Transport internațional (1+2)	90,4	90,5	90,3	66,0
1. Curse regulate (a+b)	89,2	89,3	89,2	63,3
a) operatori naționali	14,5	14,7	14,4	28,4
b) operatori străini	74,7	74,6	74,8	34,9
2. Curse neregulate (a+b)	1,2	1,2	1,1	2,7
a) operatori naționali	0,7	0,8	0,7	-
b) operatori străini	0,5	0,4	0,4	2,7
III. Transport intern (3+4)	9,6	9,5	9,7	34,0
3. Curse regulate	9,4	9,3	9,6	34,0
4. Curse neregulate	0,2	0,2	0,1	-

8. STRUCTURA TRANSPORTULUI DE PASAGERI ÎN AEROPORTURI, ÎN TRIMESTRUL II 2014

	Total	Îmbarcați	Debarcați	-procente- Tranzit direct
I. Transport comercial - total (II+III)	100,0	100,0	100,0	100,0
II. Transport internațional (1+2)	91,0	91,0	91,0	70,4
1. Curse regulate (a+b)	89,2	89,1	89,3	68,0
a) operatori naționali	14,1	14,2	14,0	25,7
b) operatori străini	75,1	74,9	75,3	42,3
2. Curse neregulate (a+b)	1,8	1,9	1,7	2,4
a) operatori naționali	1,1	1,2	1,1	-
b) operatori străini	0,7	0,7	0,6	2,4
III. Transport intern (3+4)	9,0	9,0	9,0	29,6
3. Curse regulate	8,8	8,8	8,8	29,6
4. Curse neregulate	0,2	0,2	0,2	-

9. STRUCTURA TRANSPORTULUI DE MĂRFURI (INCLUSIV POȘTĂ) ÎN AEROPORTURI, ÎN SEMESTRUL I 2014

	Total	Încărcate	Descărcate	-procente- Mișcări aeronave total
I. Transport comercial - total (II+III)	100,0	100,0	100,0	100,0
II. Transport internațional (1+2)	99,8	99,7	99,8	80,8
1. Curse regulate (a+b)	95,9	97,0	95,1	76,9
a) operatori naționali	12,9	13,1	12,8	19,3
b) operatori străini	83,0	83,9	82,3	57,6
2. Curse neregulate (a+b)	3,9	2,7	4,7	3,9
a) operatori naționali	0,2	-	0,2	1,1
b) operatori străini	3,7	2,7	4,5	2,8
III. Transport intern (3+4)	0,2	0,3	0,2	19,2
3. Curse regulate	0,1	0,2	0,1	18,5
4. Curse neregulate	0,1	0,1	0,1	0,7

10. STRUCTURA TRANSPORTULUI DE MĂRFURI (INCLUSIV POȘTĂ) ÎN AEROPORTURI, ÎN TRIMESTRUL II 2014

	Total	Încărcate	Descărcate	-procente- Mișcări aeronave total
I. Transport comercial - total (II+III)	100,0	100,0	100,0	100,0
II. Transport internațional (1+2)	99,8	99,8	99,8	81,6
1. Curse regulate (a+b)	95,8	97,1	94,9	77,3
a) operatori naționali	12,6	12,9	12,4	18,8
b) operatori străini	83,2	84,2	82,5	58,5
2. Curse neregulate (a+b)	4,0	2,8	4,9	4,3
a) operatori naționali	0,2	0,1	0,4	1,3
b) operatori străini	3,8	2,7	4,5	3,0
III. Transport intern (3+4)	0,2	0,2	0,2	18,4
3. Curse regulate	0,2	0,2	0,2	17,6
4. Curse neregulate	-	-	-	0,8

11. TRANSPORTUL COMERCIAL INTERNAȚIONAL AL AEROPORTURILOR, PE PRINCIPALELE
AEROPORTURI DE ORIGINE ȘI DESTINAȚIE A ZBORURILOR, ÎN SEMESTRUL I 2014

	Curse regulate			Curse neregulate		
	Nr. zboruri	Nr. pasageri	Mărfuri (inclusiv poștă) tone	Nr. zboruri	Nr. pasageri (inclusiv poștă) tone	Mărfuri (inclusiv poștă) tone
TRAFIC INTERNAȚIONAL TOTAL (I+II)	46521	4613518	15423	2392	61490	629
I. Pasageri debarcați sau mărfuri/poștă descărcate în România -total						
Din care pe principalele aeroporturi de origine ¹⁾ :	23261	2270836	9044	1219	29633	452
Amsterdam	783	90272	170	1	41	1
Atena	371	29394	27	4	140	-
Barcelona	539	70229	36	-	-	-
Bari	92	13488	-	-	-	-
Beauvais	442	62845	-	1	131	-
Belgrad	299	12619	1	-	-	-
Berlin-Tegel	184	20993	7	-	-	-
Bologna	496	61874	463	5	26	-
Bruxelles	407	36452	49	4	27	-
Budapesta	644	20648	394	270	144	418
Catania	172	23559	-	-	-	-
Charleroi	232	32617	-	-	-	-
Chișinău	751	16503	54	11	178	-
Copenhaga	59	5021	5	2	121	-
Doha	156	10025	25	1	2	-
Dortmund	367	52807	-	2	2	-
Dubai	136	14436	116	6	429	1
Dublin	200	21751	6	1	7	-
Dusseldorf	146	8609	-	2	6	-
Eindhoven	117	16510	-	-	-	-
Frankfurt-Maine	823	70784	280	-	-	-
Geneva	108	10780	1	4	59	-
Hahn	51	6479	-	2	134	-
Istanbul	937	93042	677	6	16	-
Istanbul-Sabiha	130	17208	12	4	20	-
Larnaca	245	23270	68	1	1	-
Levoldigi	142	18815	-	1	2	-
Lisabona	106	10273	28	-	-	-
Londra-Gatwick	104	13517	-	-	-	-
Londra-Heathrow	573	55967	210	5	316	-
Londra-Stansted	92	14149	-	-	-	-
Londra-Luton	1000	141352	11	2	114	-
Milano-Bergamo	692	89000	736	2	10	-
Madrid-Barajas	178	27714	-	-	-	-
Madrid-Cuatro Vientos	413	58042	60	-	-	-
Malaga	94	13380	-	-	-	-
Milano-Acc	122	13187	11	-	-	-
Milano-Malpensa	154	21663	-	-	-	-
Moscova	152	8712	25	1	7	-
Munchen	2154	173569	225	3	7	-
Napoli	122	15948	-	5	14	-
Nisa	109	10773	1	8	19	-
Paris Charles de Gaulle	833	94610	412	3	461	-
Perugia	48	6742	-	-	-	-
Pisa	80	11713	72	1	2	-
Praga	287	18429	136	3	347	-
Hamburg	62	8103	-	-	-	-
Roma-Ciampino	356	51413	-	3	-	-
Roma-Fiumicino	928	104238	144	10	887	-
Sandefjord	52	7672	-	-	-	-
Sofia	664	16845	1431	2	2	-
Stuttgart	159	16171	-	11	65	-
Tel Aviv	634	74537	343	14	872	19
Valencia	263	38616	1	-	-	-
Veneția -Treviso	272	39299	-	2	8	-
Verona	56	7717	-	6	141	-
Viena	1565	118778	548	33	872	-
Varșovia	397	23425	155	-	-	-
Zaragossa	112	17263	-	-	-	-
Zurich	183	23570	122	10	22	-

¹⁾ Sunt selectate aeroporturile din care provin cel puțin 5000 pasageri în cursele regulate

**11. TRANSPORTUL COMERCIAL INTERNATIONAL AL AEROPORTURILOR, PE PRINCIPALELE
AEROPORTURI DE ORIGINE ȘI DESTINAȚIE A ZBORURILOR, ÎN SEMESTRUL I 2014 - continuare**

	Curse regulate			Curse neregulate		
	Nr. zboruri	Nr. pasageri	Mărfuri (inclusiv poștă) tone	Nr. zboruri	Nr. pasageri (inclusiv poștă)	Mărfuri (inclusiv poștă) tone
II. Pasageri îmbarcați sau mărfuri/poștă						
încărcate -în România -total	23260	2342682	6379	31857	177	286
Din care pe principalele aeroporturi de destinație ²⁾ :						
Amsterdam	784	94636	233	1	33	1
Atena	371	30610	25	4	158	-
Barcelona	540	72942	35	-	-	-
Bari	93	12941	-	1	8	-
Beauvais	441	66407	-	-	-	-
Belgrad	299	13980	2	-	-	-
Berlin-Tegel	184	22739	13	-	-	-
Bologna	496	62399	121	6	22	-
Bruxelles	407	37004	28	4	27	-
Budapesta	656	20207	475	266	101	164
Catania	172	24234	-	1	-	-
Charleroi	232	34969	-	-	-	-
Chișinău	753	17013	317	10	117	-
Doha	132	13337	41	1	2	-
Dortmund	366	56664	-	1	2	-
Dubai	136	13018	118	6	441	-
Dublin	200	21742	17	1	7	-
Dusseldorf	146	9508	-	3	6	1
Eindhoven	117	17964	-	2	-	1
Frankfurt-Main	824	72961	180	-	-	-
Geneva	109	11385	5	4	63	-
Hahn	51	7528	-	1	74	-
Istanbul	938	92048	392	14	7	-
Istanbul-Sabiha	130	17588	52	5	17	-
Copenhaga	59	6400	-	2	9	-
Larnaca	247	25953	98	1	-	-
Levoldigi	124	16138	-	-	-	-
Lisabona	106	10674	5	-	-	-
Londra-Gatwick	104	15722	-	-	-	-
Londra-Heathrow	577	65633	238	6	429	-
Londra-Stansted	92	16110	-	-	-	-
Londra-Luton	984	152922	4	1	-	-
Madrid-Barajas	175	26577	-	-	-	-
Madrid-Cuatro Vientos	416	57306	54	-	-	-
Malaga	94	13985	-	-	-	-
Milano-Bergamo	712	93990	200	-	2	-
Milano-Acc	122	14770	-	-	-	-
Milano-Malpensa	156	22172	-	-	-	-
Moscova	152	9308	29	1	7	-
Munchen	2154	174818	246	5	92	-
Napoli	120	16617	-	5	12	-
Nizza	108	11736	-	8	14	-
Paris Charles de Gaulle	833	93404	193	-	-	-
Perugia	48	6668	-	-	-	-
Pisa	80	11746	11	-	-	-
Praga	288	18948	60	3	122	-
Hamburg	61	8779	-	-	-	-
Roma-Ciampino	358	52480	-	1	2	-
Roma-Fiumicino	937	109027	30	2	223	-
Sandefjord	51	7799	-	-	-	-
Sofia	654	10858	510	2	22	-
Stuttgart	158	16662	-	15	50	-
Tel Aviv	634	74080	621	13	1158	2
Torino	71	6429	-	4	6	-
Valencia	263	38894	-	-	-	-
Veneția-Treviso	279	40574	-	4	11	-
Verona	57	7631	-	6	109	-
Viena	1563	120385	355	31	782	-
Varșovia	397	24372	54	-	-	-
Zaragossa	111	16826	-	-	-	-
Zurich	183	21551	139	9	14	-

²⁾ Sunt selectate aeroporturile spre care s-au imbarcat cel puțin 5000 pasageri în cursele regulate

12. TRANSPORTUL COMERCIAL INTERNAȚIONAL AL AEROPORTURILOR, PE PRINCIPALELE AEROPORTURI DE ORIGINE ȘI DESTINAȚIE A ZBORURILOR, ÎN TRIMESTRUL II 2014

	Curse regulate			Curse neregulate		
	Nr. zboruri	Nr. pasageri	Mărfuri (inclusiv poștă) tone	Nr. zboruri	Nr. pasageri	Mărfuri (inclusiv poștă) tone
TRANSPORT INTERNATIONAL TOTAL (I+II)	25504	2681554	8196	1432	53633	345
I. Pasageri debarcați sau mărfuri/poștă descărcate în România -total	12764	1340081	4825	735	25205	249
Din care pe principalele aeroporturi de origine ¹⁾ :						
Amsterdam	446	56542	90	-	-	-
Atena	193	16275	14	3	108	-
Barcelona	328	43793	16	-	-	-
Bari	51	7625	-	-	-	-
Beauvais	252	37308	-	-	-	-
Belgrad	166	7828	-	-	-	-
Berlin-Tegel	91	11126	4	-	-	-
Bologna	249	34807	-	3	14	-
Bruxelles	217	20570	32	1	9	-
Budapesta	337	11093	213	138	116	226
Catania	105	15472	-	-	-	-
Charleroi	117	18030	-	-	-	-
Chișinău	393	9733	26	3	2	-
Doha	90	8541	25	-	-	-
Dortmund	210	31155	-	-	-	-
Dubai	60	6583	72	-	-	-
Dublin	137	15643	4	-	-	-
Eindhoven	68	9940	-	-	-	-
Frankfurt-Main	470	47115	184	-	-	-
Geneva	64	6241	-	2	57	-
Istanbul	484	51249	367	3	6	-
Istanbul-Sabiha	65	9240	7	-	-	-
Larnaca	141	13986	26	1	1	-
Levoldigi	77	10592	-	-	-	-
Lisabona	66	7099	18	-	-	-
Londra-Gatwick	52	7065	-	-	-	-
Londra-Heathrow	287	30969	117	5	316	-
Londra-Stansted	92	14149	-	-	-	-
Londra-Luton	568	83972	7	-	-	-
Madrid-Barajas	99	15863	-	-	-	-
Madrid-Cuatro Vientos	222	33748	25	-	-	-
Malaga	57	8437	-	-	-	-
Milano-Acc	70	8478	5	-	-	-
Milano-Bergamo	339	45295	494	-	-	-
Milano-Malpensa	103	14574	-	-	-	-
Moscova	98	6016	9	1	7	-
Munchen	1092	96498	105	-	-	-
Napoli	70	9758	-	1	9	-
Nizza	57	6501	1	3	10	-
Paris-Charles de Gaulle	433	55050	224	3	461	-
Pisa	42	6164	72	1	2	-
Praga	175	12055	79	3	347	-
Roma-Ciampino	182	27658	-	1	-	-
Roma-Fiumicino	505	62343	83	8	735	-
Sofia	339	6483	729	-	-	-
Stuttgart	79	10434	-	9	58	-
Tel Aviv	383	46540	179	12	805	19
Valencia	159	23573	-	-	-	-
Veneția-Treviso	143	21629	-	1	-	-
Viena	813	66574	246	16	837	-
Varșovia	246	14893	89	-	-	-
Zaragossa	61	9631	-	-	-	-
Zurich	92	12833	59	7	17	-

¹⁾ Sunt selectate aeroporturile din care provin cel puțin 5000 pasageri în cursele regulate

12. TRANSPORTUL COMERCIAL INTERNAȚIONAL AL AEROPORTURILOR, PE PRINCIPALELE
AEROPORTURI DE ORIGINE ȘI DESTINAȚIE A ZBORURILOR, ÎN TRIMESTRUL II 2014 - continuare

	Curse regulate			Curse neregulate		
	Nr. zboruri	Nr. pasageri (inclusiv poștă)	Mărfuri (inclusiv poștă) tone	Nr. zboruri	Nr. pasageri (inclusiv poștă)	Mărfuri (inclusiv poștă) tone
II. Pasageri îmbarcați sau mărfuri/poștă încărcate în România -total	12740	1341473	3371	697	28428	96
Din care pe principalele aeroporturi de destinație ²⁾ :						
Amsterdam	446	56795	134	-	-	-
Atena	193	17235	9	3	126	-
Barcelona	329	44809	22	-	-	-
Bari	52	7519	-	-	-	-
Beauvais	248	37811	-	-	-	-
Belgrad	166	8617	-	-	-	-
Berlin-Tegel	91	11252	9	-	-	-
Bologna	248	34118	-	4	13	-
Bruxelles	217	19870	21	1	9	-
Budapesta	343	11077	236	137	76	91
Catania	105	14753	-	1	-	-
Charleroi	117	18008	-	-	-	-
Chișinău	393	9882	161	4	-	-
Doha	66	6902	21	-	-	-
Dortmund	207	32500	-	1	2	-
Dubai	60	5717	58	-	-	-
Dublin MCC	137	14307	11	-	-	-
Eindhoven	68	10418	-	-	-	-
Frankfurt-Maine	470	45940	122	-	-	-
Geneva	64	6281	3	2	63	-
Istanbul	484	50558	189	4	1	-
Istanbul-Sabiha	65	9545	27	1	7	-
Larnaca	142	15112	48	-	-	-
Levoldigi	59	7691	-	-	-	-
Lisabona	66	7320	2	-	-	-
Londra-Gatwick	52	7839	-	-	-	-
Londra-Heathrow	296	34116	133	-	-	-
Londra-Stansted	92	16110	-	-	-	-
Londra-Luton	544	86453	3	-	-	-
Madrid-Barajas	97	14974	-	-	-	-
Madrid-Cuatro Vientos	223	31473	33	-	-	-
Malaga	57	8504	-	-	-	-
Milano-Acc	70	8948	-	-	-	-
Milano-Bergamo	360	47469	137	-	-	-
Milano-Malpensa	104	14820	-	-	-	-
Moscova	98	6031	17	1	7	-
Munchen	1094	94373	132	1	1	-
Napoli	70	9827	-	1	9	-
Nizza	56	6806	-	3	13	-
Paris Charles de Gaulle	433	53332	101	-	-	-
Pisa	42	6100	11	-	-	-
Praga	176	11779	31	3	122	-
Hamburg	36	5252	-	-	-	-
Roma-Ciampino	182	27212	-	-	-	-
Roma-Fiumicino	513	61910	11	-	-	-
Sofia	328	5718	267	1	22	-
Stuttgart	80	10676	-	11	38	-
Tel Aviv	381	44826	397	11	1092	2
Valencia	160	23501	-	-	-	-
Veneția-Treviso	144	21655	-	1	3	-
Viena	812	65553	142	14	749	-
Varșovia	246	15026	26	-	-	-
Zaragossa	61	9369	-	-	-	-
Zurich	92	11552	63	6	11	-

²⁾ Sunt selectate aeroporturile spre care s-au imbarcat cel puțin 5000 pasageri în cursele regulate

13. TRANSPORTUL COMERCIAL INTERNAȚIONAL AL AEROPORTURILOR, PE PRINCIPALELE ȚĂRI DE ORIGINE ȘI DESTINAȚIE A ZBORURILOR, ÎN SEMESTRUL I 2014

	Curse regulate			Curse neregulate		
	Nr. zboruri	Nr. pasageri	Mărfuri (inclusiv poștă) tone	Nr. zboruri	Nr. pasageri	Mărfuri (inclusiv poștă) tone
TRANSPORTUL INTERNAȚIONAL TOTAL (I+II)	46521	4613518	15423	2392	61490	629
I. Țara de origine a pasagerilor debarcați sau a mărfurilor/poștei descărcate în România - total	23261	2270836	9044	1219	29633	452
Din care pe principalele țări de origine ¹⁾ :						
Austria	1565	118778	548	53	915	-
Belgia	794	72726	368	12	36	5
Bulgaria	664	16845	1431	5	12	-
Cehia	328	19113	136	8	356	1
Cipru	245	23270	68	1	1	-
Danemarca	59	5021	5	2	121	-
Elveția	291	34350	123	19	99	-
Emiratele Arabe	136	14436	116	6	429	1
Franța	1388	168431	413	23	896	-
Germania	4206	358300	1598	73	330	5
Grecia	601	40831	28	53	3188	-
Iran	200	21751	6	1	7	-
Israel	634	74537	343	14	872	19
Italia	3877	491551	1820	75	2898	-
Moldova	751	16503	54	11	178	-
Norvegia	53	7732	-	1	-	-
Olanda	900	106782	170	4	52	1
Polonia	399	23552	157	10	185	-
Portugalia	106	10273	28	-	-	-
Qatar	156	10025	25	1	2	-
Regatul Unit	1769	224985	221	21	447	-
Rusia	153	8712	25	10	31	-
Serbia	305	12758	1	7	10	-
Spania	1617	227688	97	4	414	-
Turcia	1112	114195	689	105	10323	1
Ungaria	644	20648	394	281	155	418

¹⁾ Sunt selectate țările, din ale căror aeroporturi provin cel puțin 5000 pasageri în cursele regulate

13. TRANSPORTUL COMERCIAL INTERNAȚIONAL AL AEROPORTURILOR, PE PRINCIPALELE ȚĂRI DE ORIGINE ȘI DESTINAȚIE A ZBORURILOR, ÎN SEMESTRUL I 2014 - continuare

	Curse regulate			Curse neregulate		
	Nr. zboruri	Nr. pasageri (inclusiv poștă)	Mărfuri tone	Nr. zboruri	Nr. pasageri (inclusiv poștă)	Mărfuri tone
II. Țara de destinație a pasagerilor						
îmbarcați sau mărfurilor/poștei						
încărcate în România - total	23260	2342682	6379	1173	31857	177
Din care pe principalele țări de destinație ²⁾ :						
Austria	1563	120385	355	48	825	-
Belgia	793	75691	572	9	44	1
Bulgaria	654	10858	510	4	22	-
Cehia	329	19681	60	10	140	-
Cipru	247	25953	98	1	-	-
Danemarca	59	6400	-	2	9	-
Elveția	292	32936	144	15	85	-
Emiratele Arabe	136	13018	118	6	441	-
Franța	1386	171858	193	20	735	-
Germania	4205	370686	1149	64	337	1
Grecia	598	43442	26	59	5302	-
Iran	200	21742	17	1	7	-
Israel	634	74080	621	13	1158	2
Italia	3911	505628	463	61	514	-
Moldova	753	17013	317	10	117	-
Norvegia	52	7919	-	-	-	-
Olanda	901	112600	233	4	33	2
Polonia	398	24372	54	12	20	-
Portugalia	106	10674	5	-	-	-
Qatar	132	13337	41	1	2	-
Regatul Unit	1757	250387	242	12	529	-
Rusia	153	9308	29	10	24	-
Serbia	305	13980	2	7	7	-
Spania	1618	228965	89	5	614	-
Turcia	1116	115301	444	105	12073	-
Ungaria	656	20207	475	288	126	165

²⁾ Sunt selectate țările, spre ale căror aeroporturi s-au imbarcat cel puțin 5000 pasageri în cursele regulate

14. TRANSPORTUL COMERCIAL INTERNAȚIONAL AL AEROPORTURILOR, PE PRINCIPALELE ȚĂRI DE ORIGINE ȘI DESTINAȚIE A ZBORURILOR, ÎN TRIMESTRUL II 2014

	Curse regulate			Curse neregulate		
	Nr. zboruri	Nr. pasageri	Mărfuri (inclusiv poștă) tone	Nr. zboruri	Nr. pasageri	Mărfuri (inclusiv poștă) tone
TRANSPORT INTERNAȚIONAL TOTAL (I+II)	25504	2681554	8196	1432	53633	345
I. Țara de origine a pasagerilor debarcați sau a mărfurilor/poștei descărcate în România - total	12764	1340081	4825	735	25205	249
Din care pe principalele țări de origine ¹⁾ :						
Austria	813	66574	246	25	855	-
Belgia	423	41931	207	3	18	-
Bulgaria	339	6483	729	2	5	-
Cehia	197	12446	79	6	349	-
Cipru	141	13986	26	1	1	-
Elveția	156	19074	59	12	82	-
Emiratele Arabe	60	6583	72	-	-	-
Franța	743	98934	225	14	756	-
Germania	2215	210302	937	34	125	2
Grecia	361	25949	15	49	3156	-
Iran	137	15643	4	-	-	-
Israel	383	46540	179	12	805	19
Italia	2071	279230	933	47	2606	-
Moldova	393	9733	26	3	2	-
Norvegia	27	4130	-	-	-	-
Olanda	514	66482	90	2	8	-
Polonia	247	15020	89	7	179	-
Portugalia	66	7099	18	-	-	-
Qatar	90	8541	25	-	-	-
Regatul Unit	999	136155	124	14	329	-
Rusia	99	6016	9	3	17	-
Serbia	171	7833	-	5	2	-
Spania	944	137489	41	4	414	-
Turcia	594	64434	374	89	9603	1
Ungaria	337	11093	213	146	121	226

¹⁾ Sunt selectate țările, din ale căror aeroporturi provin cel puțin 5000 pasageri în cursele regulate

14. TRANSPORTUL COMERCIAL INTERNAȚIONAL AL AEROPORTURILOR, PE PRINCIPALELE ȚĂRI DE ORIGINE ȘI DESTINAȚIE A ZBORURILOR, ÎN TRIMESTRUL II 2014 - continuare

	Curse regulate			Curse neregulate		
	Nr. zboruri	Nr. pasageri	Mărfuri (inclusiv poștă) tone	Nr. zboruri	Nr. pasageri	Mărfuri (inclusiv poștă) tone
II. Țara de destinație a pasagerilor îmbarcați sau mărfurilor/poștei încărcate în România - total	12740	1341473	3371	697	28428	96
Din care pe principalele țări de destinație ²⁾ :						
Austria	812	65553	142	22	755	-
Belgia	424	41155	296	3	26	-
Bulgaria	328	5718	267	3	22	-
Cehia	198	12186	31	7	130	-
Cipru	142	15112	48	-	-	-
Danemarca	39	4476	-	2	9	-
Elveția	156	17833	66	8	75	-
Emiratele Arabe	60	5717	58	-	-	-
Franța	738	98038	101	14	734	-
Germania	2215	209717	633	37	123	1
Grecia	357	28489	10	57	5270	-
Iran	137	14307	11	-	-	-
Israel	381	44826	397	11	1092	2
Italia	2096	277754	235	26	211	-
Moldova	393	9882	161	4	-	-
Norvegia	27	4174	-	-	-	-
Olanda	514	67213	134	-	-	-
Polonia	246	15026	26	8	12	-
Portugalia	66	7320	2	-	-	-
Qatar	66	6902	21	-	-	-
Regatul Unit	984	144518	136	5	100	-
Rusia	99	6031	17	3	11	-
Serbia	172	8617	-	4	2	-
Spania	946	135065	55	4	614	-
Turcia	597	65768	216	84	11764	-
Ungaria	343	11077	236	144	89	91

²⁾ Sunt selectate țările, spre ale căror aeroporturi s-au imbarcat cel puțin 5000 pasageri în cursele regulate

15. TRANSPORTUL COMERCIAL INTERN PE AEROPORTURI DE DESTINAȚIE, ÎN SEMESTRUL I 2014

Aeroportul de origine a zborului	Aeroportul de destinație a zborului	Transport					
		Curse regulate			Curse neregulate		
		Nr. zboruri	Nr. pasageri	Mărfuri (inclusiv poștă)	Nr. zboruri	Nr. pasageri	Mărfuri (inclusiv poștă)
Transportul intern total din care:		5607	243657	10	219	4197	8
BACĂU		16	-	-	2	13	-
	IAȘI	-	-	-	1	8	-
	HENRI COANDĂ	16	-	-	1	5	-
BAIA MARE		123	4103	-	4	16	-
	IAȘI	-	-	-	1	3	-
	HENRI COANDĂ	123	4103	-	1	7	-
	SATU MARE	-	-	-	1	4	-
	SUCEAVA	-	-	-	1	2	-
CLUJ-NAPOCA		782	37557	-	13	83	7
	ARAD	-	-	-	6	-	7
	HENRI COANDĂ	782	37557	-	5	83	-
	TÂRGU MUREȘ	-	-	-	2	-	-
CONSTANȚA		-	-	-	24	71	-
	BAIA MARE	-	-	-	1	1	-
	CLUJ-NAPOCA	-	-	-	1	-	-
	IAȘI	-	-	-	2	50	-
	HENRI COANDĂ	-	-	-	18	18	-
	TIMIȘOARA	-	-	-	1	-	-
	TULCEA	-	-	-	1	2	-
CRAIOVA		-	-	-	11	39	-
	ARAD	-	-	-	2	-	-
	CONSTANȚA	-	-	-	1	-	-
	HENRI COANDĂ	-	-	-	3	-	-
	SATU MARE	-	-	-	1	3	-
	SUCEAVA	-	-	-	1	-	-
	TIMIȘOARA	-	-	-	2	33	-
	TULCEA	-	-	-	1	3	-
IAȘI		611	25507	-	36	1524	-
	CONSTANȚA	1	43	-	-	-	-
	HENRI COANDĂ	610	25464	-	36	1524	-

15. TRAFICUL COMERCIAL INTERN PE AEROPORTURI DE DESTINAȚIE, ÎN SEMESTRUL I 2014 - continuare

Aeroportul de origine a zborului	Aeroportul de destinație a zborului	Transport					
		Curse regulate			Curse neregulate		
		Nr. zboruri	Nr. pasageri	Mărfuri (inclusiv poștă)	Nr. zboruri	Nr. pasageri	Mărfuri (inclusiv poștă)
ORADEA		290	8927	-	17	84	-
	ARAD	-	-	-	1	-	-
	CLUJ-NAPOCA	-	-	-	5	30	-
	IAȘI	-	-	-	1	3	-
	HENRI COANDĂ	290	8927	-	4	21	-
	SIBIU	-	-	-	1	2	-
	SUCEAVA	-	-	-	1	-	-
	TÂRGU MUREȘ	-	-	-	1	8	-
	TIMIȘOARA	-	-	-	3	20	-
HENRI COANDĂ		2702	122989	10	55	1812	-
	ARAD	-	-	-	1	153	-
	BACAU	-	-	-	1	28	-
	BAIA MARE	123	3571	-	-	-	-
	CLUJ-NAPOCA	759	38248	9	32	1113	-
	CONSTANȚA	-	-	-	2	6	-
	CRAIOVA	-	-	-	2	2	-
	IAȘI	642	27581	1	5	69	-
	ORADEA	288	8889	-	4	167	-
	SATU MARE	131	3601	-	2	189	-
	SIBIU	18	248	-	1	-	-
	SUCEAVA	4	90	-	-	-	-
	TÂRGU MUREȘ	82	1820	-	1	2	-
	TIMIȘOARA	649	38869	-	3	83	-
	TULCEA	6	72	-	1	-	-
SATU MARE		135	3679	-	2	11	-
	BAIA MARE	-	-	-	1	3	-
	HENRI COANDĂ	134	3657	-	1	8	-
	TIMIȘOARA	1	22	-	-	-	-
SIBIU		204	333	-	11	7	-
	ARAD	-	-	-	1	-	-
	BACAU	-	-	-	1	1	-
	CLUJ-NAPOCA	-	-	-	2	-	-
	HENRI COANDĂ	202	333	-	2	-	-
	TÂRGU MUREȘ	-	-	-	1	2	-
	TIMIȘOARA	2	-	-	4	4	-

15. TRAFICUL COMERCIAL INTERN PE AEROPORTURI DE DESTINAȚIE, ÎN SEMESTRUL I 2014 - continuare

Aeroportul de origine a zborului	Aeroportul de destinație a zborului	Transport					
		Curse regulate			Curse neregulate		
		Nr. zboruri	Nr. pasageri	Mărfuri (inclusiv poștă)	Nr. zboruri	Nr. pasageri	Mărfuri (inclusiv poștă)
SUCEAVA		4	114	-	-	-	-
	HENRI COANDĂ	4	114	-	-	-	-
TÂRGU MUREȘ		86	1617	-	5	35	-
	CLUJ-NAPOCA	2	-	-	1	1	-
	CONSTANȚA	-	-	-	1	-	-
	CRAIOVA	-	-	-	1	34	-
	HENRI COANDĂ	84	1617	-	2	-	-
TIMIȘOARA		646	38725	-	32	497	1
	ARAD	-	-	-	3	3	-
	BACAU	-	-	-	1	4	-
	CLUJ-NAPOCA	-	-	-	3	93	-
	CRAIOVA	-	-	-	4	35	-
	ORADEA	-	-	-	2	-	-
	HENRI COANDĂ	646	38725	-	14	150	1
	SATU MARE	-	-	-	1	145	-
SIBIU	-	-	-	4	67	-	
TULCEA		8	106	-	7	5	-
	CONSTANȚA	-	-	-	1	-	-
	HENRI COANDĂ	8	106	-	5	5	-
	TÂRGU MUREȘ	-	-	-	1	-	-

16. TRANSPORTUL COMERCIAL INTERN PE AEROPORTURI DE DESTINAȚIE, ÎN TRIMESTRUL II 2014

Aeroportul de origine a zborului	Aeroportul de destinație a zborului	Transport					
		Curse regulate			Curse neregulate		
		Nr. zboruri	Nr. pasageri	Mărfuri (inclusiv poștă)	Nr. zboruri	Nr. pasageri	Mărfuri (inclusiv poștă)
Transportul intern total din care:		2923	132787	6	113	2334	-
BACĂU		14	-	-	1	5	-
	HENRI COANDĂ	14	-	-	1	5	-
BAIA MARE		63	2172	-	3	14	-
	IAȘI	-	-	-	1	3	-
	HENRI COANDĂ	63	2172	-	1	7	-
	SATU MARE	-	-	-	1	4	-
CLUJ-NAPOCA		439	20530	-	3	35	-
	HENRI COANDĂ	439	20530	-	3	35	-
CONSTANȚA		-	-	-	12	55	-
	CLUJ-NAPOCA	-	-	-	1	-	-
	IAȘI	-	-	-	1	43	-
	HENRI COANDĂ	-	-	-	10	12	-
CRAIOVA		-	-	-	7	39	-
	HENRI COANDĂ	-	-	-	2	-	-
	SATU MARE	-	-	-	1	3	-
	SUCEAVA	-	-	-	1	-	-
	TIMIȘOARA	-	-	-	2	33	-
	TULCEA	-	-	-	1	3	-
IAȘI		333	14775	-	-	-	-
	CONSTANȚA	1	43	-	-	-	-
	HENRI COANDĂ	332	14732	-	-	-	-
ORADEA		160	4913	-	7	56	-
	CLUJ-NAPOCA	-	-	-	1	17	-
	IAȘI	-	-	-	1	3	-
	HENRI COANDĂ	160	4913	-	3	16	-
	SUCEAVA	-	-	-	1	6	-
	TIMIȘOARA	-	-	-	1	14	-

16. TRANSPORTUL COMERCIAL INTERN PE AEROPORTURI DE DESTINAȚIE, ÎN TRIMESTRUL II 2014 - continuare

Aeroportul de origine a zborului	Aeroportul de destinație a zborului	Transport					
		Curse regulate			Curse neregulate		
		Nr. zboruri	Nr. pasageri	Mărfuri (inclusiv poștă)	Nr. zboruri	Nr. pasageri	Mărfuri (inclusiv poștă)
HENRI COANDĂ		1400	66703	6	40	1631	-
	ARAD	-	-	-	1	153	-
	BAIA MARE	63	1972	-	-	-	-
	CLUJ-NAPOCA	415	20795	5	25	970	-
	CRAIOVA	-	-	-	1	-	-
	IAȘI	330	15272	1	4	69	-
	ORADEA	157	4894	-	4	167	-
	SATU MARE	69	1956	-	2	189	-
	TÂRGU MUREȘ	31	749	-	-	-	-
	TIMIȘOARA	329	20993	-	2	83	-
	TULCEA	6	72	-	1	-	-
SATU MARE		73	2002	-	2	11	-
	BAIA MARE	-	-	-	1	3	-
	HENRI COANDĂ	72	1980	-	1	8	-
	TIMIȘOARA	1	22	-	-	-	-
SIBIU		73	-	-	5	6	-
	ARAD	-	-	-	1	-	-
	HENRI COANDĂ	73	-	-	1	-	-
	TÂRGU MUREȘ	-	-	-	1	2	-
	TIMIȘOARA	-	-	-	2	4	-

16. TRAFICUL COMERCIAL INTERN PE AEROPORTURI DE DESTINAȚIE, ÎN TRIMESTRUL II 2014 - continuare

Aeroportul de origine a zborului	Aeroportul de destinație a zborului	Transport					
		Curse regulate			Curse neregulate		
		Nr. zboruri	Nr. pasageri	Mărfuri (inclusiv poștă)	Nr. zboruri	Nr. pasageri	Mărfuri (inclusiv poștă)
TÂRGU MUREȘ		33	631	-	5	35	-
	CLUJ-NAPOCA	-	-	-	1	1	-
	CONSTANȚA	-	-	-	1	-	-
	CRAIOVA	-	-	-	1	34	-
	HENRI COANDĂ	33	631	-	2	-	-
TIMIȘOARA		327	20955	-	21	442	-
	ARAD	-	-	-	1	-	-
	CLUJ-NAPOCA	-	-	-	3	93	-
	CRAIOVA	-	-	-	4	35	-
	ORADEA	-	-	-	2	-	-
	HENRI COANDĂ	327	20955	-	8	102	-
	SATU MARE	-	-	-	1	145	-
	SIBIU	-	-	-	2	67	-
TULCEA		8	106	-	7	5	-
	CONSTANȚA	-	-	-	1	-	-
	HENRI COANDĂ	8	106	-	5	5	-
	TÂRGU MUREȘ	-	-	-	1	-	-

17. TRANSPORTUL INTERNAȚIONAL ȘI INTERN DE PASAGERI AL AEROPORTURILOR,
PE REGIUNI DE DEZVOLTARE ȘI PE JUDEȚE, ÎN SEMESTRUL I 2014

	Pasageri - număr				
	Total	Îmbarcați		Debarcați	
		Transport internațional	Transport intern	Transport internațional	Transport intern
Total	5170462	2374539	247854	2300469	247600
Macroregiunea unu	804301	354097	56452	335417	58335
Nord Vest	551316	225676	54460	214984	56196
Bihor	18159	56	9011	59	9033
Cluj	517264	225500	37640	214808	39316
Maramureș	8480	112	4119	115	4134
Satu Mare	7413	8	3690	2	3713
Centru	252985	128421	1992	120433	2139
Mureș	166738	85337	1652	77912	1837
Sibiu	86247	43084	340	42521	302
Macroregiunea doi	269947	107153	27340	107482	27972
Nord Est	256776	100903	27158	100894	27821
Bacău	136024	66787	13	69174	50
Iași	120532	34108	27031	31712	27681
Suceava	220	8	114	8	90
Sud Est	13171	6250	182	6588	151
Constanța	12242	5906	71	6200	65
Tulcea	929	344	111	388	86
Macroregiunea trei	3723521	1767264	124801	1709245	122211
București-Ilfov	3723521	1767264	124801	1709245	122211
Ilfov	3723521	1767264	124801	1709245	122211
Macroregiunea patru	372693	146025	39261	148325	39082
Sud Vest-Oltenia	29643	15455	39	14087	62
Dolj	29643	15455	39	14087	62
Vest	343050	130570	39222	134238	39020
Arad	13176	6913	-	6263	-
Timișoara	329874	123657	39222	127975	39020

Nota: Încadrarea transportului de pasageri al aeroporturilor pe regiuni de dezvoltare s-a făcut după sediul aeroportului pe care a avut loc îmbarcarea/debarcarea pasagerilor

18. TRANSPORTUL INTERNAȚIONAL ȘI INTERN DE PASAGERI AL AEROPORTURILOR,
PE REGIUNI DE DEZVOLTARE ȘI PE JUDEȚE, ÎN TRIMESTRUL II 2014

	Pasageri - număr				
	Total	Îmbarcați		Debarcați	
		Transport internațional	Transport intern	Transport internațional	Transport intern
Total	3005449	1369901	135121	1365286	135141
Macroregiunea unu	465296	203558	30405	199342	31991
Nord Vest	322532	132295	29733	129326	31178
Bihor	10072	32	4969	38	5033
Cluj	303836	132210	20565	129234	21827
Maramureș	4530	46	2186	54	2244
Satu Mare	4094	7	2014	-	2074
Centru	142764	71263	672	70016	813
Mureș	89312	44832	666	43050	764
Sibiu	53452	26431	6	26966	49
Macroregiunea doi	167759	65934	14946	71341	15538
Nord Est	158053	61319	14780	66553	15401
Bacău	86538	40549	5	45968	16
Iași	71515	20770	14775	20585	15385
Sud Est	9706	4615	166	4788	137
Constanța	8791	4278	55	4407	51
Tulcea	915	337	111	381	86
Macroregiunea trei	2168186	1019480	68334	1013926	66446
București-Ilfov	2168186	1019480	68334	1013926	66446
Ilfov	2168186	1019480	68334	1013926	66446
Macroregiunea patru	204208	80929	21436	80677	21166
Sud Vest-Oltenia	20431	10376	39	9956	60
Dolj	20431	10376	39	9956	60
Vest	183777	70553	21397	70721	21106
Arad	7110	3608	-	3502	-
Timișoara	176667	66945	21397	67219	21106

Nota: Încadrarea transportului de pasageri al aeroporturilor pe regiuni de dezvoltare s-a făcut după sediul aeroportului pe care a avut loc îmbarcarea/debarcarea pasagerilor

19. TRANSPORTUL INTERNAȚIONAL ȘI INTERN DE MĂRFURI (INCLUSIV POȘTĂ) AL AEROPORTURILOR, PE REGIUNI DE DEZVOLTARE ȘI PE JUDEȚE, ÎN SEMESTRUL I 2014

	Mărfuri (inclusiv poștă) - tone				
	Total	Încărcate		Descărcate	
		Transport internațional	Transport intern	Transport internațional	Transport intern
Total	16085	6556	18	9496	15
Microregiunea unu	607	172	7	418	10
Nord Vest	606	172	7	417	10
Bihor	3	3	-	-	-
Cluj-Napoca	603	169	7	417	10
Centru	1	-	-	1	-
Sibiu	1	-	-	1	-
Microregiunea trei	14056	5554	10	8487	5
București-Ilfov	14056	5554	10	8487	5
Ilfov	14056	5554	10	8487	5
Microregiunea patru	1422	830	1	591	-
Vest	1422	830	1	591	-
Arad	503	225	-	278	-
Timișoara	919	605	1	313	-

Nota: Încadrarea transportului de mărfuri (inclusiv poșta) al aeroporturilor pe regiuni de dezvoltare s-a făcut după sediul aeroportului pe care a avut loc încărcarea/descărcarea mărfurilor (inclusiv poștei)

20. TRANSPORTUL INTERNAȚIONAL ȘI INTERN DE MĂRFURI (INCLUSIV POȘTĂ) AL AEROPORTURILOR, PE REGIUNI DE DEZVOLTARE ȘI PE JUDEȚE, ÎN TRIMESTRUL II 2014

	Mărfuri (inclusiv poștă) - tone				
	Total	Încărcate		Descărcate	
		Transport internațional	Transport intern	Transport internațional	Transport intern
Total	8555	3467	6	5074	8
Microregiunea unu	324	93	-	226	5
Nord Vest	324	93	-	226	5
Cluj-Napoca	324	93	-	226	5
Microregiunea trei	7503	2960	6	4534	3
București-Ilfov	7503	2960	6	4534	3
Ilfov	7503	2960	6	4534	3
Microregiunea patru	728	414	-	314	-
Vest	728	414	-	314	-
Arad	277	119	-	158	-
Timișoara	451	295	-	156	-

Nota: Încadrarea transportului de mărfuri (inclusiv poșta) al aeroporturilor pe regiuni de dezvoltare s-a făcut după sediul aeroportului pe care a avut loc încărcarea/descărcarea mărfurilor (inclusiv poștei)