

# Transelectrica SA

companie administrată în sistem dualist

We lead the power

## REZULTATE 2013

BUCUREȘTI, 31 MARTIE 2014

CONFERINȚĂ DE PRESĂ



# 2013 – EXCELENȚĂ OPERAȚIONALĂ

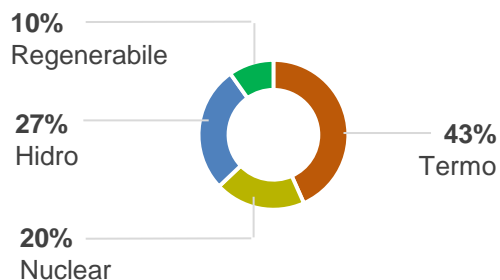


|                           |        | 2013  | 2012  | 2011  | 13/12 |
|---------------------------|--------|-------|-------|-------|-------|
| Energie tarifată*         | TWh    | 51.85 | 53.93 | 56.06 | ▼ 4%  |
| Pierderi în transport     | %      | 2.52% | 2.33% | 2.48% | ▲ 8%  |
| Timp mediu de întrerupere | min/an | 0.33  | 1.53  | 1.14  | ▼ 78% |
| Energie nelivrată         | MWh    | 29    | 137   | 99    | ▼ 79% |

**<50%** (gradul mediu de utilizare în 2013)  
**CAPACITATEA DE INTERCONEXIUNE**



**Mix producție 2013**



**-78%** (timpul mediu de întrerupere în 2013)  
**CALITATEA SERVICIULUI DE TRANSPORT**

**EXPORT NET**  
**2,0 TWh**  
Export / Import:  
**4,7 / 2,7 TWh**

**NTC 2013**  
(interval min-max)  
Import 750-1500 MW  
Export 700-1550 MW

**CAPACITATE**  
TOTALĂ DE PRODUCȚIE  
**20.140 MW**

**PRODUCȚIE:**  
**54,5 TWh**  
(nu include consumul intern al producătorilor)

**CONSUM**  
(mediu net)  
**5.971 MW**

**TRANSELECTRICA**



Producție

Transport

Distribuție

Consumatori

Sursa: Transelectrica



Transelectrica®  
Societate Administrată în Sistem Dualist

## 2013 ÎN CIFRE

**584** mil. lei (+47% față de 2012)  
EBITDA

**201** mil. lei (de **5,8x** față de 2012)  
PROFIT NET

**2.044** mil. lei (**1,8x** datoria din 2012)  
CAPACITATEA DE ÎNDATORARE

**21,9x** (de **12,86x** față de 2012)  
DCR - ACOPERIREA DOBÂNZII

**2,21x** (față de **0,97x** în 2012)  
DSCR – SERVICIULUI DATORIEI

# 2013-PERFORMANȚĂ FINANCIARĂ

## REZULTATE

Venituri +83  
mil lei

- Volume mai mici (-3%)
- Venituri mai mari (+7%)
- Recunoaștere în tarife (+12,7% transport)

Economii -77  
mil lei

- CPT 31 mil. lei
- SSF 7 mil. lei
- Mentenanță 31 mil. lei
- ITC 5 mil. lei

Moody's  
Ba2  
stabil

- Diversificare opțiuni de finanțare
- Optimizare structură capitaluri (în linie cu alte TSO)

## STRATEGIE

PERFORMANȚĂ  
FINANCIARĂ ȘI  
OPERAȚIONALĂ

INDEPENDENȚA  
SURSELOR DE  
FINANȚARE

SIGURANȚĂ ÎN  
EXPLOATARE  
SEN

# 2013-PERFORMANȚA BURSIERĂ



Transelectrica®  
Societate Administrată în Sistem Dualist

## RENTABILITATEA TOTALĂ PENTRU ACȚIONARI

- **462** mil. lei (pierdere acționari 2006-2012)

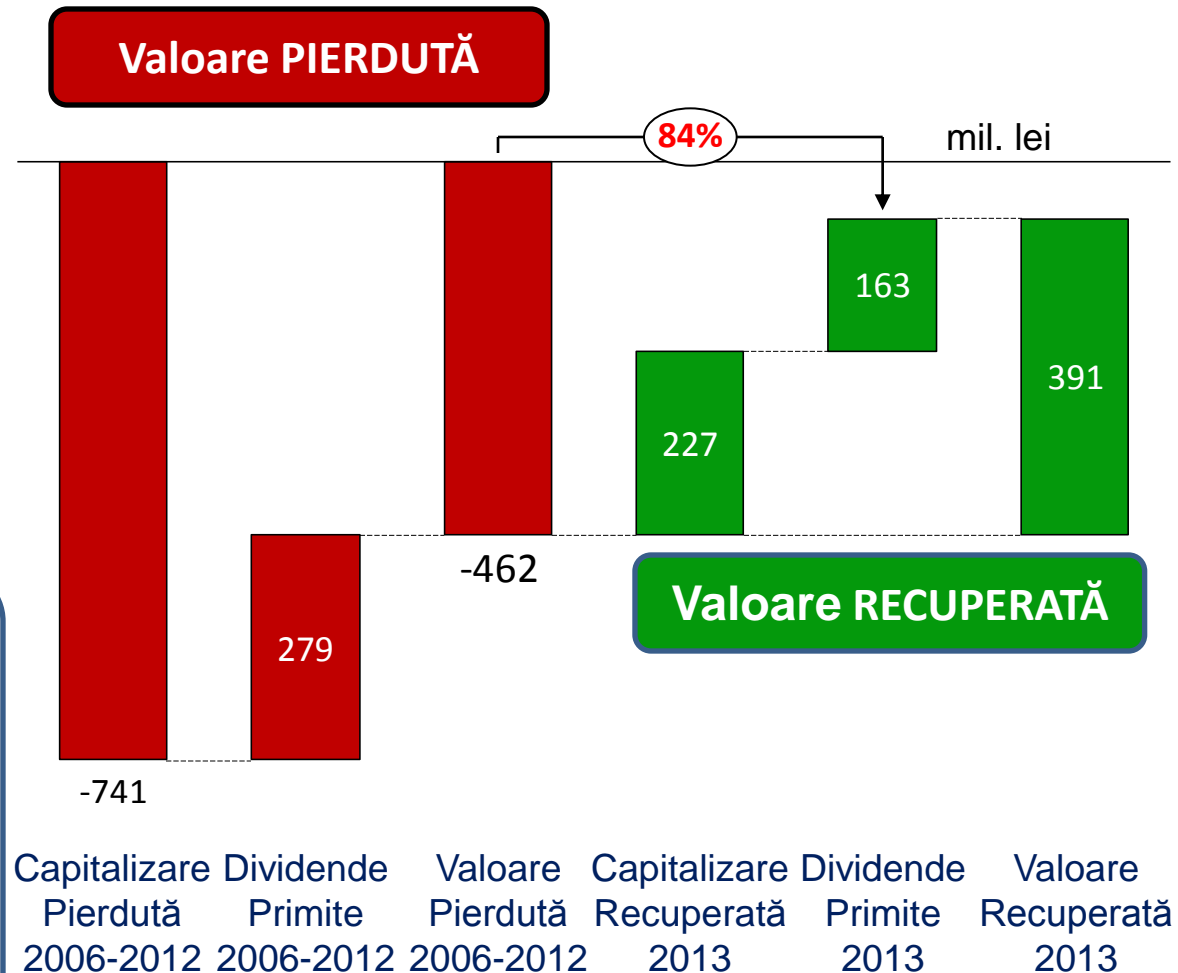
**VALOARE PIERDUTĂ 2006-2012**

+ **391** mil. lei (câștig acționari 2013)

**VALOARE CĂȘTIGATĂ 2013**

- Deprecierea continuă a valorii acțiunilor în perioada 2006-2012 a costat acționarii 741 mil. lei, din care:
  - 472 mil. lei statul român
  - 270 mil. lei acționarii minoritari
- Dividendele plătite în perioada 2006-2012 au redus pierderile acționarilor cu 279 mil. lei
- Performanța anului 2013 s-a tradus în creșterea capitalizării de piață cu 227 mil. lei și 163 mil. lei în dividende

➤ **84%** - gradul de recuperare în 2013 a valorii pierdute de acționari în perioada 2006-2012





Transelectrica®  
Societate Administrată în Sistem Dualist

## 2013 ÎN CIFRE

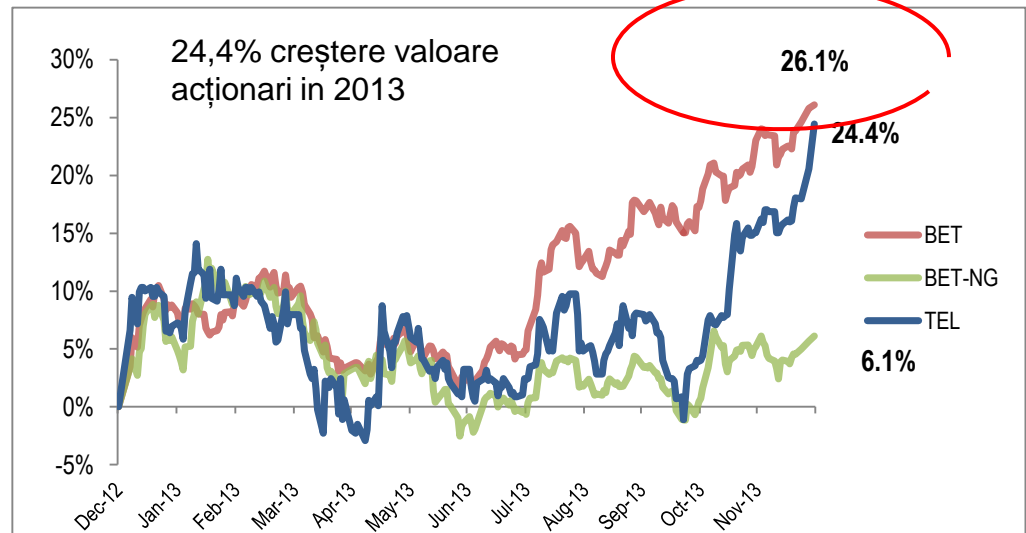
**+24,4%** (față de -27% în 2012)  
CAPITALIZARE DE PIAȚĂ

**2,74** lei (față de 0,47 lei 2012)  
EPS – PROFIT NET/ACȚIUNE

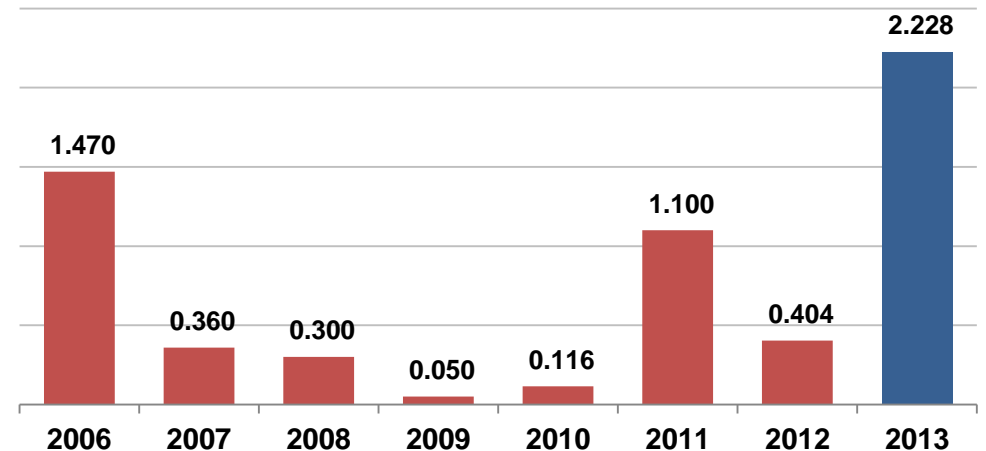
**6,9%** (față de 2,2% în 2012)  
ROA – RANDAMENTUL ACTIVELOR

**2,23** lei (0,40 lei în 2012)  
DPS – DIVIDEND/ACȚIUNE

**Dividend 2013 - maxim istoric egal cu suma ultimilor 6 ani**



## Dividend brut/actiune (Lei)



# 2013-PERFORMANȚĂ OPERAȚIONALĂ



Transelectrica®  
Societate Administrată în Sistem Dualist

## 1 REORIENTAREA CĂTRE INVESTIȚII

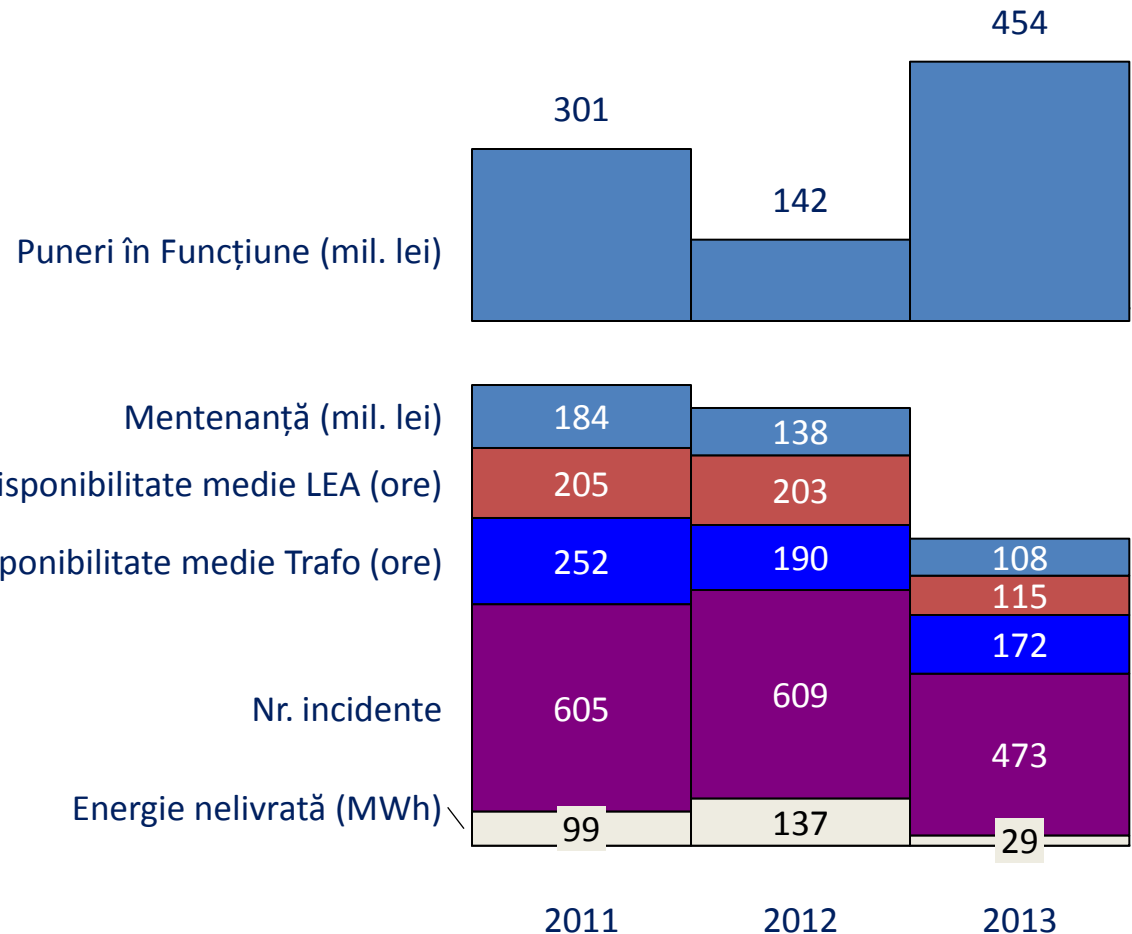
- Interconexiuni și întărire RET
- Modernizări și re tehnologizări
- Dispecerizare și integrare RES

## 2 CREȘTEREA EFICIENȚEI OPERAȚIONALE

- Reparații și mentenanță aliniate cu Programul de Investiții
- Creșterea performanței financiare
- Recunoaștere costuri crescută în tarife

## 3 SIGURANȚĂ ÎN EXPLOATARE SEN

- Număr de incidente scăzut
- Energie nelivrată redusă
- Grad crescut de disponibilitate RET



**PERFORMANȚĂ FINANCIARĂ = SERVICII DE CALITATE**

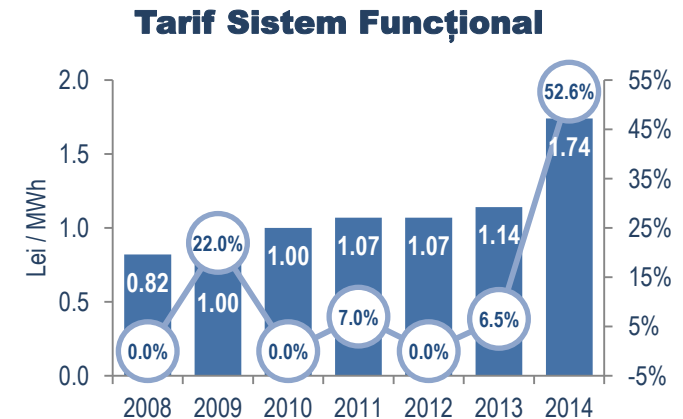
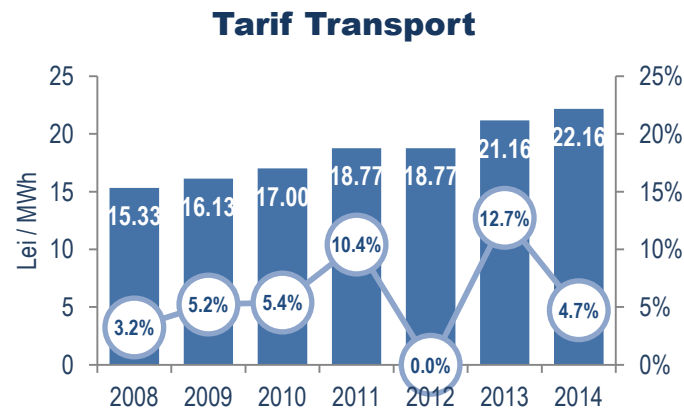


Transelectrica®  
Societate Administrată în Sistem Dualist

- Transparență și disponibilitate în relația cu reglementatorul, oferind acces sporit la informații și contracte pentru înțelegerea corectă a activității și a priorităților companiei.
- Rol activ prin transmiterea de observații și propuneri la metodologiile de stabilire a tarifelor, pentru serviciul de transport și serviciile de sistem.

## TRANSPARENȚĂ ȘI PROACTIVITATE ÎN RELAȚIA CU REGLEMENTATORUL

- Reducerea cheltuielilor de operare și mentenanță controlabile direct proporțional cu reducerea consumului de energie electrică.
- Recunoaștere sporită în tarife și alinierea costurilor operaționale la nivelul veniturilor în cadrul exercițiului fiscal.





# COMPANIE PERFORMANTĂ = SIGURANȚĂ SEN



Transelectrica®

Societate Administrată în Sistem Dualist

**584** mil. lei (+47% față de 2012)

EBITDA

**2.044** mil. lei (1.204 mil. lei 2008- 2012)

CAPACITATE FINANȚARE

**454** mil. lei (față de 142 mil. lei în 2012)

INVESTIȚII FINALIZATE

**2.215** mil. lei (142 mil. lei în 2012)

PROGRAMUL DE INVESTIȚII 2014-2017

**900** mil. lei (conform program aprobat)

SURSE DE FINANȚARE NEGARANTATE







Transelectrica®  
Societate Administrată în Sistem Dualist

**TRANSELECTRICA S.A.**

**[www.transelectrica.ro](http://www.transelectrica.ro)**

**Acțiuni:** ISIN ROTSELACNOR9, Bloomberg TEL RO, Reuters ROTEL.BX

**Obligațiuni:** ISIN ROTSELDBC013

**Correspondență:** Olteni 2-4, București 3, România

**E-mail:** **[stefan.bucataru@transelectrica.ro](mailto:stefan.bucataru@transelectrica.ro)**

**Telefon:** +40 213035611

**Fax:** +40 213035610

**Președinte directorat (CEO):** Ștefan-Doru BUCĂȚARU



**MUHTUMIM!**