

info

III(26) nr. 8 / 2013

Depozitele bancare

- Depozitele din sistemul bancar din România
- Depozitele bancare ale populației
- Depozitele bancare ale persoanelor juridice

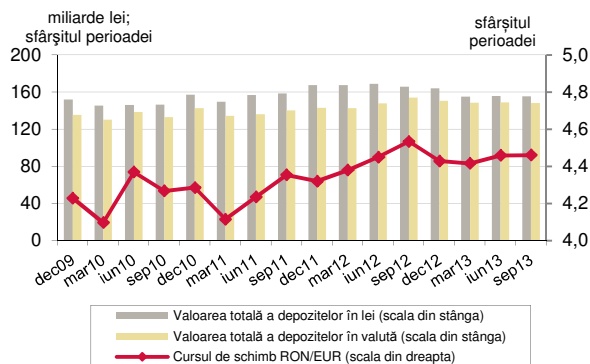
Depozitele din sistemul bancar din România

La sfârșitul celui de-al treilea trimestru al anului 2013, valoarea totală a depozitelor la instituțiile de credit din România¹ a cunoscut o scădere cu aproape 1,4 miliarde lei, corespunzătoare unei variații trimestriale de -0,5% în termeni nominali, până la 303,5 miliarde lei.

Scăderi au fost înregistrate atât la depozitele în lei, cât și la cele în valută. În ceea ce privește cele două mari categorii de deponenți – persoane fizice și persoane juridice – valorile totale ale depozitelor acestora au avut evoluții opuse, depozitele populației înregistrând o variație trimestrială pozitivă, în timp ce depozitele persoanelor juridice au avut o dinamică negativă.

La 30 septembrie 2013, valoarea totală a depozitelor la instituțiile de credit din România s-a situat cu 16,4 miliarde lei sub cea înregistrată în aceeași perioadă a anului precedent, declinul anual fiind de 5,1% (variație anuală de -6,9% în termeni reali).

Valoarea totală a depozitelor din sistemul bancar, pe monede



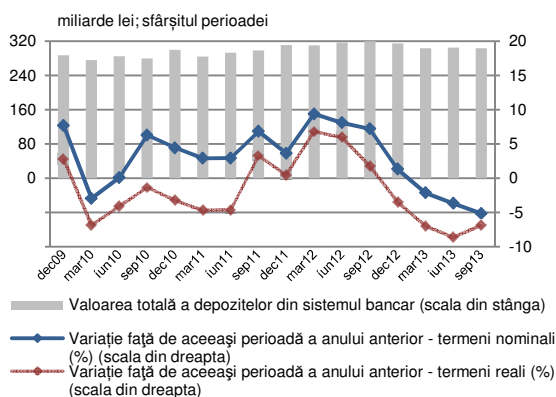
Depozitele în moneda națională totalizau, la sfârșitul trimestrului III 2013, 155,3 miliarde lei (variație trimestrială de -0,4% în termeni nominali), deținând o pondere de 51,2% în totalul depozitelor din sistemul bancar din România. Declinul depozitelor în lei înregistrat în trimestrul III 2013 a fost determinat în principal de dinamica negativă a valorii depozitelor în lei ale persoanelor juridice, scăderea cu 0,9 miliarde lei neputând fi compensată de creșterea cu 0,3 miliarde lei a depozitelor în lei ale persoanelor fizice.

La 30 septembrie 2013, depozitele în valută la instituțiile de credit din România însumau 148,2 echivalent miliarde lei, cu 0,5% sub nivelul de la sfârșitul trimestrului anterior.

¹ La 30 septembrie 2013, la FGDB participau 31 de instituții de credit persoane juridice române, cu una mai puțin decât la finele trimestrului II 2013 ca urmare a transferului către The Royal Bank of Scotland plc a activităților comerciale ale RBS Bank (Romania) S.A., transfer în baza căruia s-a constituit The Royal Bank of Scotland plc, Edinburgh, Sucursala România. Totodată, în România își desfășurau activitatea și 10 sucursale ale instituțiilor de credit din alte state membre, participante la schemele de garantare a depozitelor din țările de origine.

Ambele componente ale depozitelor pe monede de denominare au consemnat un declin la nivelul anului, cu o variație de -6,3% în cazul depozitelor în lei (-8% în termeni reali), respectiv -3,9% pentru depozitele în valută (-5,7% în termeni reali).

Dinamica valorii totale a depozitelor din sistemul bancar



Pe parcursul trimestrului III 2013, valoarea totală a depozitelor la instituțiile de credit participante la FGDB și a celor la sucursalele din România ale băncilor din alte state membre ale Uniunii Europene au consemnat evoluții opuse.

La instituțiile de credit participante la FGDB, valoarea depozitelor a înregistrat o scădere cu 3,3 miliarde lei, până la 275,9 miliarde lei, în timp ce valoarea depozitelor la sucursalele din România ale băncilor străine s-a majorat cu 1,9 miliarde lei, atingând valoarea de 27,7 miliarde lei, corespunzătoare unei variații trimestriale de +7,4%. Această creștere s-a datorat, în principal, evoluției pozitive a depozitelor în valută ale persoanelor juridice de valori mai mari de 100.000 euro. Acestea au înregistrat un spor trimestrial de peste 3 echivalent miliarde lei.

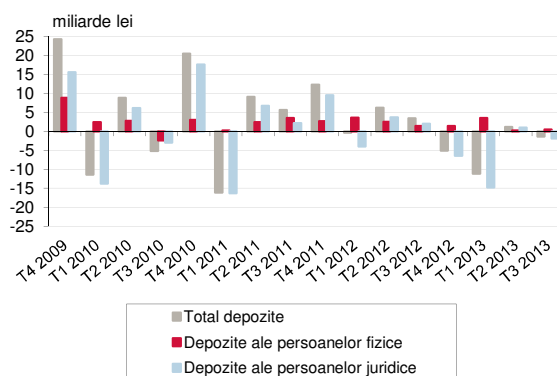
Depozitele la sucursalele din România ale instituțiilor de credit străine reprezentau, la 30 septembrie 2013, 9,1% din valoarea totală a depozitelor din sistemul bancar din România.

În termeni absoluți, pe total sistem bancar se remarcă scăderea trimestrială a valorii depozitelor persoanelor juridice cu peste triplul valorii cu care s-au majorat depozitele populației.

Depozitele persoanelor fizice la instituțiile de credit din România au înregistrat o creștere cu 0,5 miliarde lei în trimestrul III 2013, corespunzătoare unei variații trimestriale de +0,4%, atingând valoarea de 127,8 miliarde lei. Creșteri au fost consemnate doar în cazul depozitelor de peste 100.000 euro, atât pentru cele în lei, cât și pentru cele în valută. La nivelul anului, majorarea a fost de 4,6%, în termeni nominali (+2,7% în termeni reali).

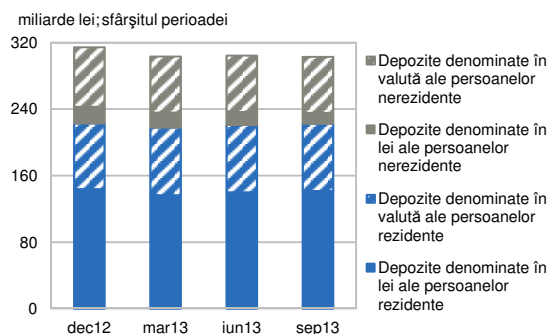
În cazul persoanelor juridice, scăderi au fost înregistrate indiferent de moneda de denominare, conducând către o diminuare trimestrială cu 1,1%, până la valoarea de 175,7 miliarde lei. Față de perioada similară a anului anterior, valoarea depozitelor persoanelor juridice a scăzut cu 11,2% în termeni nominali (-12,8% în termeni reali).

Variațiile trimestriale ale valorii totale a depozitelor, pe categorii de deponenți



La 30 septembrie 2013, persoanele rezidente dețineau 73,4% din valoarea totală a depozitelor în sistemul bancar, respectiv 222,8 miliarde lei (variație trimestrială de +0,7%). Față de trimestrul anterior, ponderea depozitelor persoanelor rezidente s-a majorat cu 0,8 puncte procentuale.

Dinamica valorii totale a depozitelor persoanelor rezidente și nerezidente din România



Depozitele persoanelor nerezidente din sistemul bancar totalizau, la sfârșitul trimestrului III 2013, 80,7 miliarde lei, menținând traiectoria descrescătoare din trimestrul anterior (variație trimestrială de -3,5% în termeni nominali).

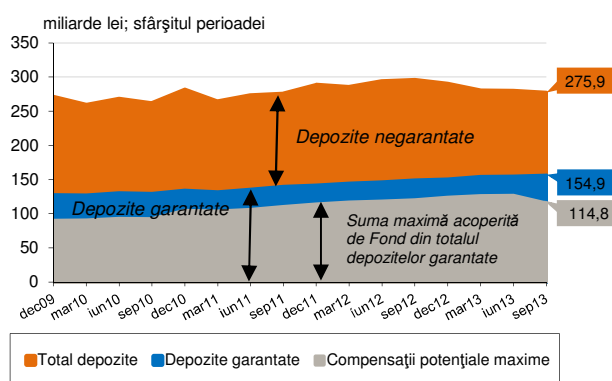
Similar trimestrului precedent, cea mai mare influență asupra scăderii valorii depozitelor persoanelor nerezidente au avut-o retragerile depozitelor în lei efectuate de către acestea (scădere cu 2,3 miliarde lei).

La 30 septembrie 2013, instituțiile de credit participante la FGDB dețineau 90,9% din valoarea

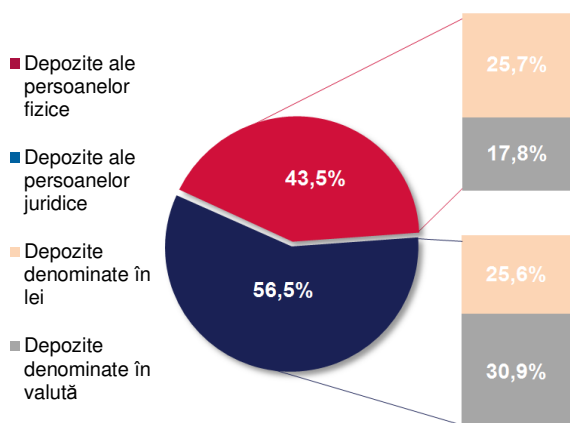
totală a depozitelor din sistemul bancar, în scădere cu 0,6 puncte procentuale față de ponderea înregistrată în trimestrul precedent. Scăderea a fost înregistrată preponderent pe seama reducerii valorii depozitelor în valută de peste 100.000 euro ale persoanelor juridice la instituțiile de credit participante la FGDB, concomitent cu sporul consemnat de această categorie de depozite la sucursalele băncilor străine din România.

Valoarea depozitelor la instituțiile de credit participante la FGDB s-a diminuat în trimestrul al treilea 2013 față de trimestrul precedent cu 1,2% în termeni nominali. Comparativ cu perioada similară a anului precedent scăderea a fost de 6,4% (-8,1% în termeni reali).

Depozitele la instituțiile de credit participante la FGDB



Structura depozitelor la instituțiile de credit participante la FGDB la 30 septembrie 2013, pe categorii de deponenți și pe monede

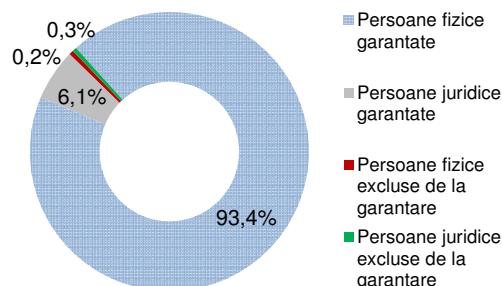


Depozitele în moneda națională la instituțiile de credit participante la FGDB însumau, la 30 septembrie 2013, 141,5 miliarde lei (în ușoară creștere cu 0,1% față de trimestrul precedent). La nivel anual, s-a înregistrat o scădere cu 7,5% în termeni nominali (-9,2% în termeni reali).

Depozitele în valută au consemnat variații

negative atât la nivelul trimestrului III 2013 (variație de -2,5% în termeni nominali), cât și anual (-5,3% în termeni nominali, respectiv -7% în termeni reali), atingând nivelul de 134,4 echivalent miliarde lei la 30 septembrie 2013.

Structura deponenților la instituțiile de credit participante la FGDB, la 30 septembrie 2013



Numărul deponenților la instituțiile de credit participante la FGDB era, la 30 septembrie 2013, de 15.043.791² persoane fizice și juridice, din care persoanele fizice reprezentau 93,7%.

Din numărul total al deponenților la instituțiile de credit participante la FGDB, la finele trimestrului III 2013 FGDB garanta o proporție de 99,5%, corespunzând unui număr de 14.965.911 persoane fizice și persoane juridice.

Deponenții garantați de FGDB dețineau, la sfârșitul lunii septembrie 2013, depozite bancare în sumă de 154,9 miliarde lei, reprezentând 56,1% din valoarea totală a depozitelor la instituțiile de credit participante la FGDB.

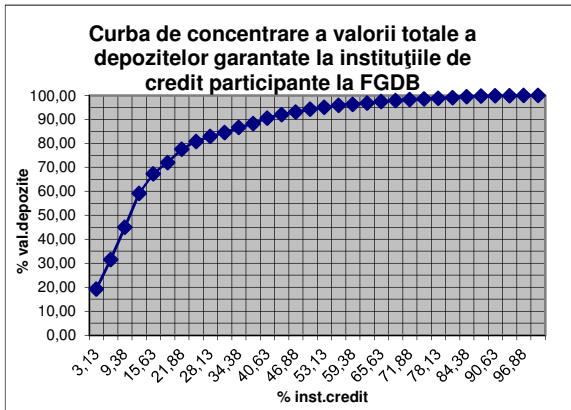
Depozitele garantate de FGDB s-au înscris în continuare pe traiectoria ascendentă din ultimii doi ani, cu un ritm mai rapid decât în trimestrul anterior (variație în trimestrul III 2013 de +1%).

Față de 30 septembrie 2012, valoarea depozitelor garantate s-a mărit cu 4,7% (+2,8% în termeni reali).

Persoanele rezidente dețin cea mai mare parte a depozitelor garantate, respectiv 96,8%.

Analiza concentrării depozitelor garantate la instituțiile de credit participante la FGDB la 30 septembrie 2013 indică un grad de concentrare medie pe piață. Coeficientul Gini-Struck este GS=0,276, iar indicele Herfindahl-Hirschman are valoarea HH=0,1061. 67,5% din valoarea totală a depozitelor garantate se concentrează la cinci instituții de credit participante la FGDB. Pe de altă parte, un procent de 16,15% din valoarea totală a depozitelor garantate este distribuit în 70,97% din numărul total de instituții de credit participante la Fond.

² Numărul total al deponenților se determină prin însumarea datelor consolidate raportate de fiecare instituție de credit astfel încât o persoană care are depozite la mai multe instituții de credit este luată în evidență de mai multe ori.



Din valoarea totală a depozitelor garantate, deponenților persoane fizice le revenea o proporție de 77,3%, respectiv 119,7 miliarde lei.

Spre deosebire de depozitele negarantate, ale căror componente în moneda națională și în valută s-au comprimat în cel de-al treilea trimestru al anului 2013 (declin cu 0,9 miliarde lei pentru depozitele în moneda națională, respectiv cu 3,9 echivalent miliarde lei pentru depozitele în valută), depozitele garantate au avut o dinamică pozitivă pe ambele segmente, sporul total fiind de 1,6 miliarde lei.

La 30 septembrie 2013, depozitele garantate denumite în moneda națională erau în sumă de 95,8 miliarde lei (variație trimestrială de +1,2%), iar cele în valută totalizau 59,1 echivalent miliarde lei (variație trimestrială de +0,8%).

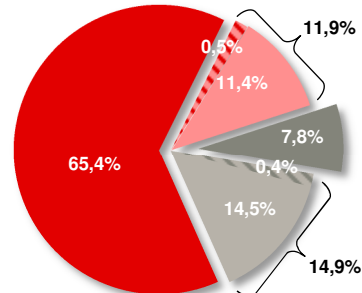
Cu toate că dinamica anuală relevă o majorare mai rapidă a depozitelor garantate denumite în valută față de cele denumite în lei (variație anuală de +7% pentru depozitele în valută comparativ cu +3,3% pentru depozitele în lei), depozitele în lei continuă să dețină ponderea majoritară în valoarea totală a depozitelor garantate (61,9% la 30 septembrie 2013).

Datele la sfârșitul trimestrului III 2013 pentru echivalentul în lei al plafonului de garantare de 100.000 euro, respectiv 446.040 lei, arată că FGDB acoperea efectiv³ depozite în sumă de 114,8 miliarde lei (74,1% din valoarea totală a depozitelor garantate).

Față de finele trimestrului II 2013, valoarea maximă a compensațiilor potențiale s-a micșorat cu 11,4 miliarde lei (variație trimestrială de -9% în termeni nominali) pe seama creșterii depozitelor persoanelor fizice și juridice peste plafonul de garantare, concomitent cu retrageri ale depozitelor atât în lei, cât și în valută situate în cadrul plafonului de garantare.

³ Suma acoperită de FGDB este echivalentă cu valoarea totală maximă a compensațiilor potențiale și reprezintă suma maximă în echivalent lei pe care FGDB ar trebui să o plătească deponenților garantați în cazul indisponibilizării depozitelor, indiferent de numărul sau moneda acestora.

Structura depozitelor garantate la 30 septembrie 2013 în raport cu plafonul de garantare de 100.000 euro



- Depozite garantate ale persoanelor fizice ale căror valori sunt sub plafonul de garantare
- Compensații potențiale maxime aferente persoanelor fizice cu depozite cu valori peste plafonul de garantare
- Depozite garantate ale persoanelor fizice ale căror valori sunt peste plafonul de garantare
- Depozite garantate ale persoanelor juridice ale căror valori sunt sub plafonul de garantare
- Compensații potențiale maxime aferente persoanelor juridice cu depozite cu valori peste plafonul de garantare
- Depozite garantate ale persoanelor juridice ale căror valori sunt peste plafonul de garantare

La 30 septembrie 2013, FGDB acoperea integral⁴ 73,2% din valoarea totală a depozitelor garantate, reprezentând depozite având valori inferioare plafonului de garantare.

De asemenea, 3,4% din valoarea totală a depozitelor garantate ce depășeau echivalentul în lei al 100.000 euro la 30 septembrie 2013 reprezenta valoarea cumulată a compensațiilor potențiale aferente depozitelor de valori mai mari decât plafonul de garantare (limitate la nivelul acestuia).

Din numărul total de deponenți garantați de FGDB la 30 septembrie 2013, 99,8%, respectiv 14.935.099 persoane fizice și persoane juridice, aveau depozite de valori mai mici sau cel mult egale cu plafonul de garantare, beneficiind de acoperirea integrală a depozitelor.

Depozitele bancare ale persoanelor fizice

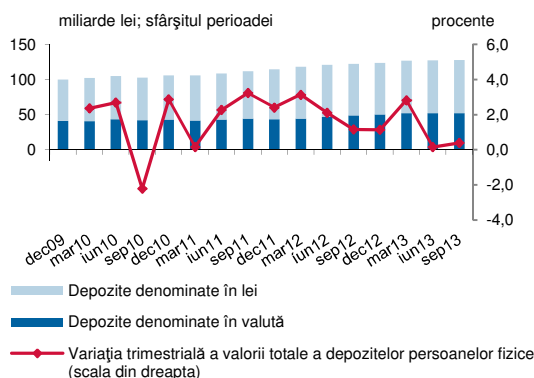
La sfârșitul celui de-al treilea trimestru al anului 2013, depozitele persoanelor fizice la instituțiile

⁴ Valoarea cumulată maximă a compensațiilor potențiale aferente acestei categorii de depozite este egală cu valoarea depozitelor garantate de valori cel mult egale cu plafonul de garantare.

de credit din România cumulau 127,8 miliarde lei⁵, cu 0,4% mai mult decât la 30 iunie 2013 și cu 4,6% peste nivelul de la aceeași dată a anului precedent.

În termeni relativi, în trimestrul III 2013 au fost consemnate creșteri similare la depozitele în lei și în valută ale populației pe ansamblul sistemului bancar, cu o variație trimestrială de +0,4%.

Evoluția valorii totale a depozitelor persoanelor fizice



La 30 septembrie 2013, valoarea depozitelor în lei ale populației la instituțiile de credit din România a fost de 75,6 miliarde lei, în creștere cu 3,2% comparativ cu sfârșitul lunii septembrie 2012 (variație anuală de +1,3% în termeni reali).

Avansul depozitelor în lei în perioada septembrie 2012-septembrie 2013 a fost mai lent decât cel al depozitelor în valută, în cazul acestora din urmă consemnându-se o variație anuală de +6,7% (+4,7% în termeni reali).

Spre deosebire de perioadele anterioare de analiză, în trimestrul III 2013 au avut loc retrageri pe segmentul depozitelor de valori sub 100.000 euro (în echivalent lei) concomitent cu creșteri mai mari ale depozitelor de peste 100.000 euro, ceea ce a condus la un spor trimestrial al depozitelor populației de 0,5 miliarde lei.

Depozitele persoanelor fizice la instituțiile de credit participante la FGDB au avut o dinamică pozitivă, cu o variație trimestrială de +0,9%, în timp ce valoarea totală a depozitelor la sucursalele din România ale instituțiilor de credit din alte state membre a înregistrat un declin cu circa 6%.

Cea mai mare contribuție la scăderea valorii totale a depozitelor persoanelor fizice la sucursalele

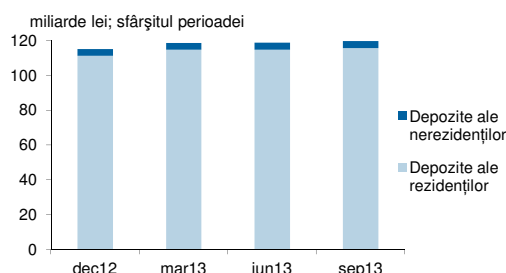
băncilor străine din România au avut-o depozitele în valută ale persoanelor fizice rezidente de peste 100.000 euro, a căror valoare totală s-a diminuat cu aproximativ 0,3 echivalent miliarde lei.

La finele lunii septembrie 2013, valoarea depozitelor populației la instituțiile de credit participante la FGDB a fost de 119,9 miliarde lei, reprezentând 93,8% din valoarea totală a depozitelor persoanelor fizice pe ansamblul sistemului bancar din România.

Pe parcursul trimestrului III 2013, depozitele în valută ale persoanelor fizice la instituțiile de credit participante la FGDB s-au majorat mai rapid decât cele în moneda națională (variație trimestrială de +0,5% pentru depozitele în lei și de +1,4% pentru depozitele în valută), caracteristică similară celei din perioada septembrie 2012-septembrie 2013 (variație anuală de +3,2% pentru depozitele în lei și de +8,4% pentru depozitele în valută).

Cu toate acestea, depozitele în lei și-au menținut ponderea majoritară în valoarea totală a depozitelor populației la instituțiile de credit participante la FGDB, respectiv 59%, însumând 70,7 miliarde lei la 30 septembrie 2013.

Evoluția distribuției pe rezidenți/nerezidenți a depozitelor populației la instituțiile de credit participante la FGDB



La 30 septembrie 2013, persoanele fizice rezidente dețineau la instituțiile de credit participante la FGDB depozite în sumă de 115,9 miliarde lei (variație trimestrială de +0,8%), în timp ce persoanele fizice nerezidente aveau depozite de circa 4 miliarde lei (variație trimestrială de +1,9%).

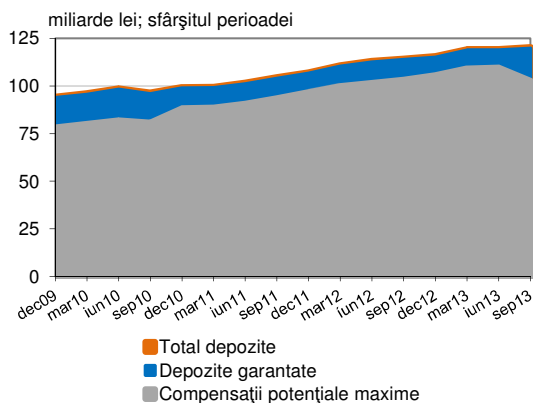
La 30 septembrie 2013, instituțiile de credit participante la FGDB aveau în evidențe 14.092.541 deponenți persoane fizice, din care 99,7% intrau în sfera de garantare a FGDB⁶, respectiv 14.057.087 persoane fizice.

⁵ Pe parcursul trimestrului III 2013, pe piața bancară din România au avut loc două tranzacții importante implicând deponenți persoane fizice, care au constat în finalizarea atât a achiziției de către Raiffeisen Bank S.A. a portofoliului de clienți persoane fizice al sucursalei din România a Citibank Europe plc, Dublin (1 iulie 2013), cât și a transferului portofoliului de clienți de retail al RBS Bank (Romania) S.A. către UniCredit Țiriac Bank S.A. (16 septembrie 2013).

⁶ Aproape toți deponenții persoane fizice sunt garantați, excluderile de la garantarea asigurată de FGDB vizându-i, în principal, pe administratorii, directorii, membrii consiliului de supraveghere, auditorii, acționarii semnificativi ai instituției de credit, deponenții cu statut similar în cadrul altor societăți din grupul instituției de credit, precum și membrii familiilor (soț/soție, rude și afini de gradul întâi) și terțele persoane care acționează în numele deponenților menționați anterior.

Din numărul total al persoanelor fizice garantate de FGDB la sfârșitul trimestrului III 2013, 13.927.623 erau persoane fizice rezidente.

Evoluția depozitelor populației la instituțiile de credit participante la FGDB



Din punct de vedere al depozitelor care intră în sfera de garantare a FGDB, primele nouă luni ale anului 2013 s-au încheiat cu un nou maxim al valorii depozitelor garantate ale populației, respectiv 119,7 miliarde lei (+0,8% față de 30 iunie 2013, respectiv +5,2% față de 30 septembrie 2012).

În raport cu valoarea totală a depozitelor populației la instituțiile de credit participante la FGDB, ponderea celor garantate a fost de 99,8%, neschimbată față de finele trimestrului II 2013.

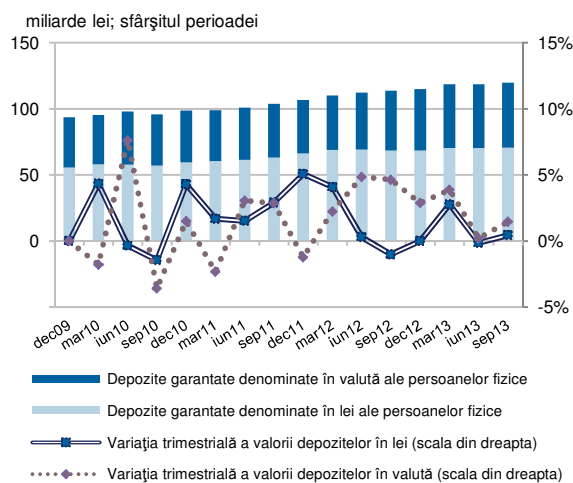
Din punct de vedere al monedei de denominare, ambele componente ale depozitelor garantate ale persoanelor fizice au avut o evoluție ascendentă, cu o variație trimestrială mai rapidă a depozitelor în valută (+1,4%) față de depozitele în lei (variație trimestrială de +0,5%).

La sfârșitul trimestrului III 2013, depozitele garantate denumite în moneda națională ale populației însumau 70,6 miliarde lei, iar cele în valută 49,1 echivalent miliarde lei.

Față de 30 septembrie 2012, valoarea depozitelor în lei s-a majorat cu 3,1% (+1,2% în termeni reali), în timp ce ritmul anual al depozitelor în valută a fost mai accelerat, de 8,5% (+6,5% în termeni reali).

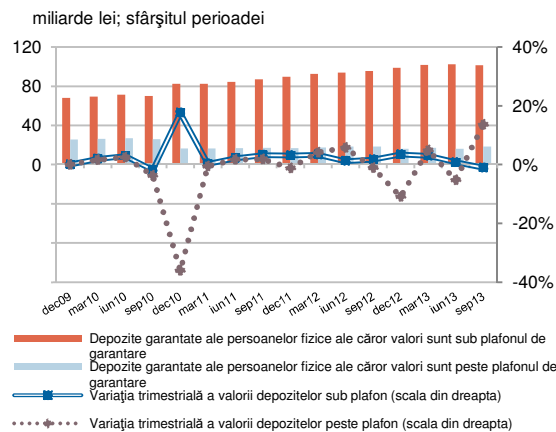
Atât pentru depozitele în lei, cât și pentru cele în valută au fost consemnate creșteri pe segmentul depozitelor garantate superioare plafonului de garantare, concomitent cu retrageri ale depozitelor de valori sub 100.000 euro, în echivalent lei.

Dinamica depozitelor garantate ale persoanelor fizice, pe monede



Pe ansamblul depozitelor garantate ale populației, comprimarea celor de valori inferioare plafonului de garantare (variație trimestrială de -1,1%) a fost semnificativ depășită, în valoare absolută, de avansul depozitelor mai mari decât plafonul de garantare (variație trimestrială de +13,1%).

Dinamica depozitelor garantate ale persoanelor fizice în raport cu plafonul de garantare



Evoluțiile înregistrate pe cele două segmente ale depozitelor garantate ale populației au determinat reducerea ponderii depozitelor garantate acoperite integral de FGDB cu 1,6 puncte procentuale, până la 84,7% la 30 septembrie 2013.

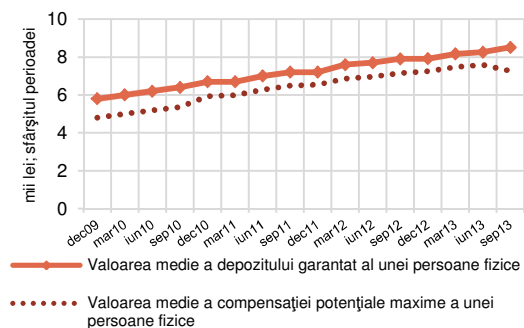
Depozitele de valori cel mult egale cu plafonul de garantare erau deținute, la finele trimestrului III 2013, de 14.038.913 persoane fizice (99,9% din numărul total al deponenților garantați persoane fizice).

La sfârșitul primelor nouă luni ale anului 2013, valoarea medie a unui depozit garantat în cazul deponenților acoperiți integral a fost de 7,2 mii lei.

În situația ipotetică a indisponibilizării depozitelor la toate instituțiile de credit participante la FGDB la 30 septembrie 2013, valoarea maximă a compensațiilor potențiale ar fi fost la acea dată de 102,2 miliarde lei, în scădere cu 6,9 miliarde lei față de 30 iunie 2013.

Valoarea maximă a compensațiilor potențiale corespunzătoare persoanelor fizice la 30 septembrie 2013 reprezenta 85,4% din valoarea totală a depozitelor garantate de FGDB ale populației.

Evoluția valorii medii a depozitelor garantate și a compensațiilor potențiale maxime ale persoanelor fizice



Spre deosebire de valoarea medie a unui depozit garantat al unei persoane fizice, care s-a majorat pe parcursul trimestrului III 2013 cu 0,2 mii lei, până la 8,5 mii lei, valoarea medie a unei compensații potențiale corespunzătoare unui deponent persoană fizică s-a comprimat cu 0,3 mii lei, până la 7,3 mii lei la 30 septembrie 2013.

Aceste evoluții au fost determinate de dinamica opuse ale numărului de deponenți și depozitelor pentru cele două categorii definite în raport cu plafonul de garantare (titulari de depozite/ depozite de valori cel mult egale cu plafonul de garantare, respectiv superioare plafonului de garantare).

Depozitele bancare ale persoanelor juridice

După ușoara creștere din trimestrul precedent, valoarea depozitelor persoanelor juridice la instituțiile de credit din România a coborât în trimestrul III 2013 la cel mai mic nivel din ultimii trei ani, până la 175,7 miliarde lei (variație trimestrială de -1,1%).

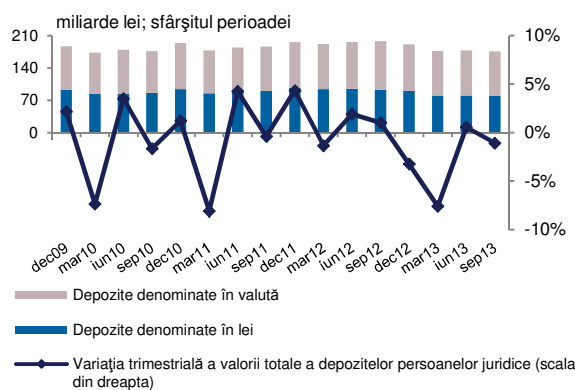
La nivelul anului s-a înregistrat o contracție cu 11,2% (variație anuală în termeni reali de -12,8%).

În ciuda regresului valorii totale a depozitelor persoanelor juridice, numărul deponenților persoane juridice la instituțiile de credit din România a stagnat față de trimestrul anterior, la 30 septembrie 2013 consemnându-se 1.011.166 deponenți persoane juridice.

Declinul depozitelor persoanelor juridice a fost determinat de dinamica negativă consemnată pe segmentul depozitelor aparținând persoanelor juridice negarantate la instituțiile de credit participante la FGDB.

Depozitele în lei și în valută ale persoanelor juridice pe ansamblul sistemului bancar din România au cunoscut scăderi similare în cel de-al treilea trimestru al anului 2013, cu o variație de -1,1% la depozitele în lei și de -1% la depozitele în valută.

Evoluția valorii totale a depozitelor persoanelor juridice



La sfârșitul trimestrului III 2013, depozitele în valută ale persoanelor juridice la instituțiile de credit din România însumau 96 echivalent miliarde lei, reprezentând 54,7% din valoarea totală a depozitelor persoanelor juridice, pondere similară celei de la 30 iunie 2013. În perioada septembrie 2012-septembrie 2013, depozitele în valută ale persoanelor juridice la instituțiile de credit din România au suferit o contracție cu 8,7% (-10,4% în termeni reali).

Depozitele în moneda națională ale persoanelor juridice la 30 septembrie 2013 aveau o valoare totală de 79,7 miliarde lei pe ansamblul sistemului bancar din România (45,3% din valoarea depozitelor persoanelor juridice), cu 13,9% sub nivelul de la aceeași dată a anului precedent (variație anuală de -15,5% în termeni reali).

Față de evoluțiile înregistrate de depozitele persoanelor fizice la instituțiile de credit participante la FGDB și la sucursalele din România ale instituțiilor de credit străine, în cazul persoanelor juridice se constată

dinamici de sens contrar. Astfel, la instituțiile de credit participante la FGDB retragerile din depozitele persoanelor juridice au însumat 4,3 miliarde lei, în timp ce sucursalele băncilor străine din România au consemnat un spor al depozitelor persoanelor juridice de 2,4 miliarde lei.

În cazul sucursalelor instituțiilor de credit străine din România, contribuția determinantă la dinamica pozitivă a depozitelor persoanelor juridice în trimestrul III 2013 a avut-o segmentul depozitelor negarantate denumite în valută mai mari de 100.000 euro aparținând atât persoanelor juridice rezidente, cât și nerezidente.

Depozitele persoanelor juridice la instituțiile de credit participante la FGDB au coborât la cel mai scăzut nivel din ultimii ani, respectiv 155,9 miliarde lei la 30 septembrie 2013, cea mai importantă diminuare având loc pe segmentul depozitelor negarantate⁷ denumite în valută de peste 100.000 euro deținute de persoane juridice nerezidente.

Instituțiile de credit participante la FGDB concentrau, la finele primelor nouă luni ale acestui an, 88,7% din valoarea totală a depozitelor persoanelor juridice pe ansamblul sistemului bancar din România.

Pe parcursul trimestrului III 2013, valoarea depozitelor denumite în valută ale persoanelor juridice la instituțiile de credit participante la FGDB s-a diminuat mai rapid decât cea a depozitelor în moneda națională (variație trimestrială de -4,6% în cazul depozitelor în valută, respectiv -0,4% pentru depozitele în lei).

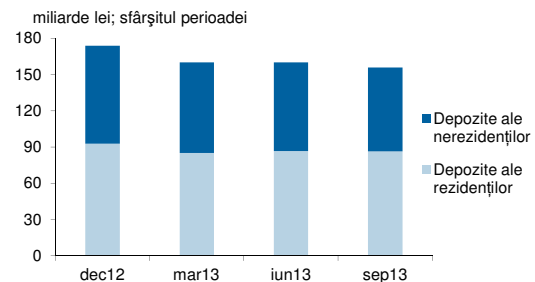
Cu toate acestea, dat fiind că în ultimul an depozitele în lei au urmat o traiectorie descendentă, în timp ce depozitele în valută au avut o revenire în teritoriul pozitiv, scăderea în această perioadă a fost mai lentă pentru acestea din urmă. La nivelul anului, depozitele în lei ale persoanelor juridice la instituțiile de credit participante la FGDB au cunoscut un regres cu 16,1% (-17,6% în termeni reali) în timp ce depozitele în valută s-au comprimat cu 11,7% (-13,3% în termeni reali).

La 30 septembrie 2013, persoanele juridice rezidente dețineau la instituțiile de credit participante la FGDB depozite totalizând 86,5 miliarde lei (55,5% din valoarea totală a depozitelor persoanelor juridice la instituțiile de credit participante la FGDB).

⁷ Cea mai mare pondere în valoarea totală a depozitelor persoanelor juridice la instituțiile de credit participante la FGDB revine celor negarantate, majoritatea acestora aparținând entităților ce dispun de cunoștințele și experiența necesare pentru evaluarea riscului de nerambursare a plasamentelor efectuate, cum ar fi instituțiile de credit, instituțiile financiare, societățile de asigurări, organismele de plasament colectiv, fondurile de pensii, autoritățile publice centrale și locale, companiile mari etc.

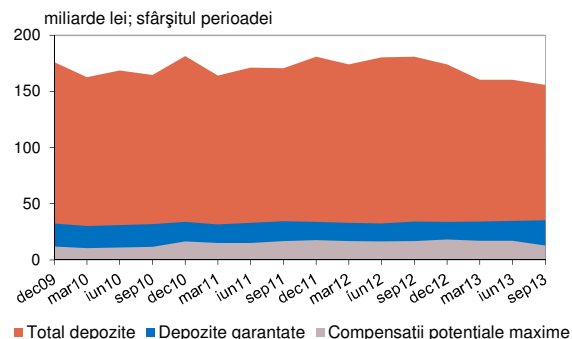
Cea mai mare pondere în valoarea totală a depozitelor persoanelor juridice rezidente o au depozitele în lei de valori mai mari de 100.000 euro (în echivalent lei), care însumează 48,3 miliarde lei.

Evoluția distribuției pe rezidenți/nerezidenți a depozitelor persoanelor juridice la instituțiile de credit participante la FGDB



Depozitele persoanelor juridice nerezidente la instituțiile de credit participante la FGDB însumau, la finele primelor nouă luni ale acestui an, 69,5 miliarde lei, din care 81,2% reprezenta ponderea depozitelor în valută de peste 100.000 euro.

Evoluția depozitelor persoanelor juridice la instituțiile de credit participante la FGDB



Valoarea depozitelor persoanelor juridice garantate de FGDB la 30 septembrie 2013 s-a majorat cu 1,6% în cursul trimestrului III 2013, până la 35,2 miliarde lei.

În raport cu valoarea totală a depozitelor persoanelor juridice la instituțiile de credit participante la FGDB, cele garantate reprezintă 22,6%, pondere relativ redusă determinată de faptul că sfera de garantare corespunzătoare persoanelor juridice cuprinde, în principal, întreprinderile mici și mijlocii și alte categorii asimilate acestora.

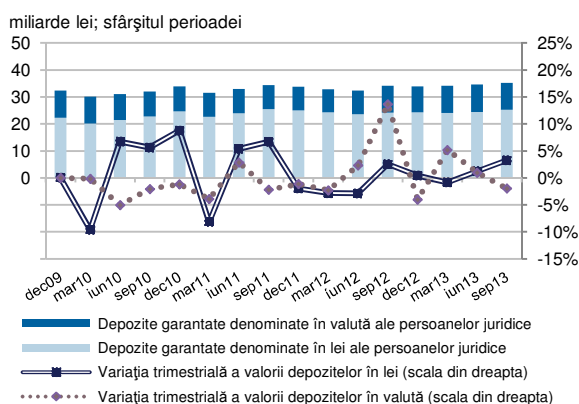
Față de aceeași dată a anului precedent, valoarea totală a depozitelor garantate ale persoanelor juridice a consemnat o mărire cu 2,9% (+1% în termeni reali).

Depozitele garantate denumite în lei reprezintă 71,6% din valoarea totală a depozitelor garantate ale persoanelor juridice, însumând la sfârșitul lunii septembrie 25,2 miliarde lei (variație trimestrială de +3,1%, respectiv variație anuală de +4,1%).

În schimb, dinamica depozitelor garantate denumite în valută ale persoanelor juridice a intrat în teritoriul negativ (variație trimestrială de -1,8%).

În comparație cu 30 septembrie 2012, depozitele garantate denumite în valută s-au menținut la 10 echivalent miliarde lei.

Dinamica depozitelor garantate ale persoanelor juridice, pe monede



Pentru ambele componente ale depozitelor garantate ale persoanelor juridice – în lei și în valută -, s-au înregistrat retrageri pe segmentul depozitelor de valori inferioare plafonului de garantare.

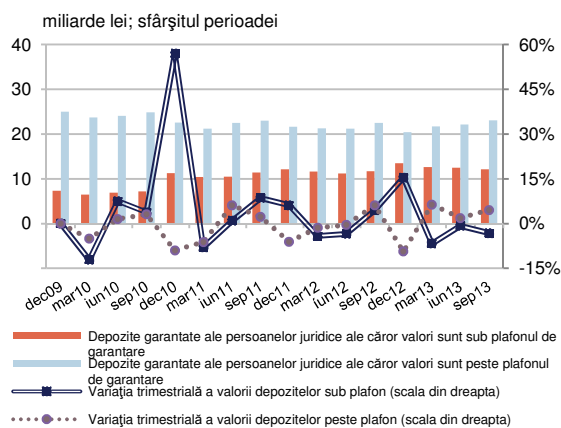
În cazul depozitelor în lei, scăderea valorii totale a depozitelor mai mici decât plafonul de garantare cu 0,3 miliarde lei a fost contracarată de majorarea depozitelor în lei de peste 100.000 euro (în echivalent lei) cu circa 1 miliard lei.

Comparativ cu trimestrul precedent, dinamica depozitelor garantate ale persoanelor juridice pe segmentele depozitelor mai mici/mari decât plafonul de garantare au avut amplitudini mai mari.

Depozitele garantate de sub 100.000 euro ale persoanelor juridice s-au contractat cu 3,6%, în timp ce valoarea depozitelor de peste 100.000 euro a crescut cu 4,6%.

La sfârșitul primelor nouă luni ale anului 2013, FGDB garantează un număr de 908.824 persoane juridice din care 98,6% dețineau depozite inferioare plafonului de garantare.

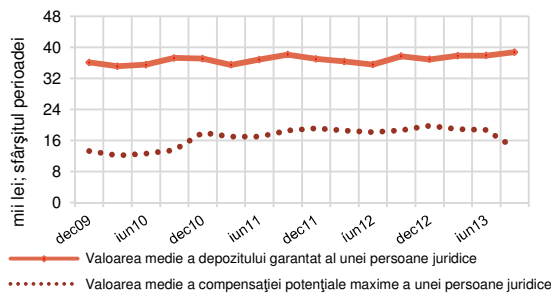
Dinamica depozitelor garantate ale persoanelor juridice în raport cu plafonul de garantare



În medie, valoarea unui depozit garantat al unei persoane juridice era, la 30 septembrie 2013, de 38,7 mii lei, cu 2,1% mai mult decât la sfârșitul trimestrului II 2013.

Pentru segmentul depozitelor garantate ale persoanelor juridice de valori sub 100.000 euro, valoarea medie a fost de circa 13,5 mii lei, în timp ce pentru depozitele peste plafonul de garantare valoarea medie a fost de 1.828 mii lei.

Evoluția valorii medii a depozitelor garantate și a compensațiilor potențiale maxime ale persoanelor juridice



La 30 septembrie 2013, suma maximă a compensațiilor potențiale corespunzătoare persoanelor juridice a fost de 12,7 miliarde lei (36% din valoarea totală a depozitelor garantate ale persoanelor juridice).

Luând în calcul numărul deponenților garantați persoane juridice, valoarea medie a unei compensații potențiale a fost, la finele trimestrului III 2013, de 13,9 mii lei.

Datele statistice provin, în principal, de la Fondul de garantare a depozitelor în sistemul bancar, Banca Națională a României și Institutul Național de Statistică.

Reproducerea integrală sau parțială a publicației este interzisă, iar utilizarea datelor în diferite lucrări este permisă numai cu indicarea sursei.

FGDB nu își asumă responsabilitatea pentru nicio părere, analiză sau interpretare exprimată de terți pe baza datelor prezentate în această publicație.