INSTITUTUL ROMÂN PENTRU EVALUARE ŞI STRATEGIE

PAȘTELE LA ROMÂNI

SONDAJ DE OPINIE

14-15 aprilie 2011

REALIZAT ARES ASOCIAȚIA ROMÂNĂ PENTRU EVALUARE ȘI STRATEGIE CU SPRIJINUL

Metodologia cercetării

Volumul eșantionului:	1.281 indivizi de 18 ani și peste
Tipul eșantionului:	Multi-stratificat, probabilist
Reprezentativitate:	Eroare maximă tolerată ± 2,8%
Metoda:	CATI (Computer Assisted Telephone Interviewing)
Perioadă de desfășurare:	14-15 aprilie 2011
Beneficiar:	Asociația Română pentru Evaluare și Strategie - ARES

Dimensiunile cercetării

Principalele aspecte investigate cu prilejul acestei cercetări au fost legate de:

- **tradițiile și obiceiurile de Paște ale românilor;**
- **modul de petrecere a Sărbătorilor Pascale;**
- **bugetul, consumul și practicile asociate acestor sărbători.**

Ca o tendință generală, remarcăm faptul că, față de anul 2010, practicile și comportamentele legate de această sărbătoare s-au menținut, dar criza economică se reflectă la nivel perceptiv al populației, întrucât un număr important de subiecți apreciază că acest fenomen le-a diminuat bugetul alocat pentru cumpărăturile de Paște.

Aderența la tradiții și comportament religios

Studiul relevă faptul că **aderenţa românilor la tradiţiile specifice sărbătorilor este una foarte puternică** – 92% dintre respondenţi declarând că acestea sunt importante sau foarte importante.

90% dintre cei chestionaţi afirmă despre ei că sunt persoane religioase, cu o pondere mai ridicată în mediul rural (93,9% faţă de 86,5% în mediul urban). De altfel, 74% din participanţii la studiu susţin că merg de obicei la biserică, cei mai activi din acest punct de vedere fiind locuitorii din Moldova (80,2%). Este de remarcat faptul că, în comparaţie cu 2010, procentul celor care se declară persoane religioase a crescut cu 3% în timp ce ponderea celor care merg la biserică de obicei scade cu 7%.

Cei mai mulţi respondenţi - 47% - merg la biserică de câteva ori pe lună, 12% practică acest obicei de câteva ori pe săptămână, 19% merg la biserică de câteva ori pe an, iar 14% doar cu prilejul unor sărbători importante. Între locuitorii din Transilvania şi Banat se regăseşte cea mai importantă pondere a celor care merg de câteva ori pe săptămână la biserică (18,6%).

Reprezentări, atitudini și comportamente legate de Sărbătorile Pascale

98% dintre respondenţi declară că obişnuiesc să sărbătorească Paştele. Totuşi, nu toţi cei care sărbătoresc Învierea lui Iisus Hristos cunosc semnificaţia acestei sărbători. 7% dintre cei chestionaţi au susţinut că de Paşte se sărbătoreşte Naşterea lui Hristos, în timp ce 4% nu ştiu ce sărbătoresc creştinii de Paşte.

Mai mult de jumătate dintre participanţii la studiu afirmă că în regiunea în care locuiesc nu sunt obiceiuri specifice acestei sărbători, ia cei mai mulţi care susţin acest lucru provin din zona de Sud a ţării. Totuşi, dintre cei care au asociat Sărbătorii Paştelui un obicei specific zonei în care locuiesc, majoritatea au indicat “vopsitul ouălor“ (23%). Alte obiceiuri menţionate au fost: mersul la biserică în Noaptea Învierii, Udatul/Stropitul sau Tăiatul/Gătitul mielului.

84% dintre respondenţi au declarat că participă, de obicei, la Slujba de Înviere, în timp ce **doar 78% spun că și în acest an vor participa la această procesiune**, cu 3 procente mai mulţi decât în anul 2010. Locuitorii din Moldova vor fi în cea mai mare proporţie prezenţi în acest an la Slujba de Înviere (83,1%), spre deosebire de cei din Transilvania şi Banat, unde doar 73,6% recunosc că vor merge la biserică cu acest prilej.

Reprezentări, atitudini și comportamente legate de Sărbătorile Pascale

Peste 60% dintre respondenţi susţin că vor participa şi la slujba religioasă din Duminica de Paşte, cei mai mare proporție înregistrându-se în rândul populației din mediul rural (70,2%) și al locuitorilor din Transilvania şi Banat (75,2%). 8 din 10 respondenţi spun că vor merge să ia paşti de la biserică.

Unul din 10 participanţi la studiu declară că, în acest an, a ţinut integral Postul Paştelui, aproape jumătate (47%) susţin că au postit în zilele de miercuri şi vineri, 17% ţin post în Vinerea Mare, iar aproape un sfert (24%) nu practică acest obicei. 20% dintre respondenţi s-au spovedit deja, 41% vor face acest lucru în perioada imediat următoare, iar mai mult de o treime (37%) nu practică acest obicei.

Petrecerea Sărbătorilor

Doar 18% dintre respondenţi au concediu în perioada Sărbătorilor Pascale, constatându-se o scădere cu 6% faţă de anul 2010.

Trei sferturi dintre cei intervievaţi vor petrece aceste sărbători acasă şi doar 4% vor pleca într-o excursie. Proporţia celor care vor petrece acasă Sărbătorile de Paşte a scăzut cu 4% în acest an faţă de anul 2010, însă cele 4 procente se regăsesc în numărul celor care vor sta acasă, dar vor face vizite (18% în 2011, faţă de 14% în 2010).

Aproape 70% dintre respondenţii care declară că vor rămâne acasă de Paşte vor primi musafiri în vizită, cu precădere locuitorii din mediul rural (72,6%) şi cei din regiunea Moldovei (71,6%).

Dintre cei 4% care vor pleca de acasă de Sărbătorile de Paşte, cei mai mulţi (53%) vor fi în ţară, în vizită la rude sau prieteni, la pensiunile/hotelurile din ţară vor fi 10%, la fel ca şi în cele din străinătate; alţi 9% vor petrece la rude sau prieteni din străinătate, iar 16% se vor afla la cabanele sau casele de vacanţă proprii din ţară.

Buget, consum și practici asociate Paștelui

44% dintre respondenţi vor aloca pentru Sărbătorile Pascale din acest an un buget pe familie cuprins între 100 şi 500 de lei.

20% vor avea la dispoziţie între 501 şi 1000 de lei, 8% vor avea între 1001 şi 1500 de lei, în timp ce pentru 18% bugetul va fi mai mic de 100 de lei.

Faţă de 2010 se constată o uşoară diminuare a bugetului general alocat acestei sărbători: procentul celor care vor dispune de un buget mai mic de 100 de lei a crescut semnificativ faţă de 2010, când doar 11% se încadrau în această categorie, iar segmentele din populație care alocă un buget peste 501 lei sunt sensibil mai mici sau la fel ca în urmă cu un an.

O treime dintre participanţii la studiu afirmă că banii de care dispun pentru această sărbătoare nu vor fi suficienţi şi vor fi nevoiţi să renunţe la multe produse, iar pentru 14% situaţia este şi mai gravă, aceştia afirmând că bugetul nu le va ajunge nici pentru strictul necesar. Locuitorii din mediul rural (16,8%) şi cei din Moldova (15,2%) par a fi cei mai afectaţi de lipsa unui buget pentru a-şi asigura un minim necesar pentru această sărbătoare.

Buget, consum și practici asociate Paștelui

Comparativ cu anul 2010, proporţia celor care apreciază că bugetul nu le va fi suficient pentru strictul necesar creşte cu 3 procente, iar a celor care susţin că vor fi nevoiţi să renunţe la multe produse cunoaşte o creştere de 6 procente. De altfel, **56% dintre cei intervievaţi sunt de părere că în acest an vor cheltui mai puţin decât în anii trecuţi pentru cumpărăturile de Paşte, iar 72% dintre respondenţi sunt de acord că actuala criză economică a afectat în mare şi foarte mare măsură bugetul familiei lor alocat Sărbătorii de Paşte.**

Cei mai afectaţi de criză se declară respondenţii din regiunea de Sud a ţării, iar cel mai puţin locuitorii din Transilvania şi Banat.

Percepţia influenţei crizei asupra bugetului familiei pentru Sărbătoarea de Paşte s-a acutizat, în sensul că în acest an proporţia celor care se declară afectaţi în mare şi foarte mare măsură creşte cu 11 procente.

Buget, consum și practici asociate Paștelui

O treime dintre respondenţi nu obişnuiește să facă **pască în casă**, o diferenţă semnificativă în acest sens regăsindu-se la nivel regional: Moldova se remarcă drept zona în care se prepară pască (80,2%), cu mult peste media pe ţară (49%). Peste jumătate dintre cei intervievaţi (55%) afirmă că în acest an vor prepara în casă pasca, în timp ce 39% nu vor face acest lucru.

În ceea ce priveşte **cumpărarea cărnii de miel, 44% dintre intervievaţi spun că vor cumpăra în acest an** (cu 4% în creştere faţă de 2010), 41% susţin contrariul, iar 14% o obţin din propria gospodărie. Pentru 45% dintre respondenţi, carnea de miel se consumă doar cu ocazia acestei sărbători, în timp ce 18% o consumă mai des, 18% o comsuma mai rar, iar alţi 18% nu consumă acest tip de carne.

Buget, consum și practici asociate Paștelui

Pentru aprope jumătate din respondenţi (49%), **vinul de casă este băutura alcoolică ce se consumă cel mai mult la masa de Paşte**. Ţuica, berea şi vinul din comerţ se află şi ele pe listă, în timp ce 13% dintre respondenţi susţin că la masa de Paşte nu se consumă alcool.

Ţuica se consumă mai mult în mediul rural şi în Transilvania şi Banat, iar vinul de casă este consumat mai mult în Moldova.

Apa plată sau minerală conduce topul băuturilor non-alcoolice consumate de Paşte (48%), urmată de sucurile carbogazoase (28%), sucurile naturale (16%) sau sirop de fructe (4%).

Buget, consum și practici asociate Paștelui

O treime (33%) dintre respondenţi cumpără ouă pentru Paște, în timp ce mai mult de jumătate (55%) şi le procură din propria gospodărie.

98% dintre intervievaţi susţin că vor vopsi ouă de Paşte în acest an, procent egal cu cel al respondenţilor care declară că sărbătoresc Paştele.
Jumătate dintre participanţii la studiu vor vopsi între 10 şi 30 de ouă, iar 44% peste 30. Locuitorii din zona de Sud a ţării sunt cei care vopsesc într-o proporţie mai mare mai mult de 30 de ouă. Doar 1% dintre respondenţi vor cumpăra ouă gata vopsite.

În **topul culorilor în care vor vopsi ouăle** cei intervievaţi plasează roşul (96%), urmat de galben (32%), verde (31%) şi albastru (25%).

Peste două treimi dintre respondenţi (68%) afirmă că vopsesc ouăle cu vopsea din comerţ, 17% folosesc metode tradiţionale, iar 14% utilizează ambele metode. Metoda tradiţională este mai prezentă în zona Transilvania şi Banat.

Buget, consum și practici asociate Paștelui

Pentru Sărbătorile Pascale din acest an, **63% dintre respondenţi îşi vor prepara în casă prăjiturile**, 21% le vor cumpăra, 10% vor cumpăra şi vor prepara în casă, în acelaşi timp, iar 5% recunosc că nu vor avea prăjituri.

Jumătate dintre respondenţi nu vor face, în acest an, cadouri de Paşte celor dragi, iar 47% vor face acest lucru. Dintre aceştia din urmă, 61% spun că acest cadouri vor fi mai modeste decât cele de anul trecut.

Acţiunile caritabile cu prilejul sărbătorilor sunt la un nivel ridicat, un sfert dintre cei chestionaţi declarând că obişnuiesc să ajute persoane nevoiaşe sau să facă diverse donaţii de fiecare dată, cu prilejul sărbătorilor, iar 63% au acest obicei uneori. **67% susţin că şi în acest an, cu ocazia Sărbătorilor Pascale, vor face acte caritabile, proporţie în creştere cu 14% faţă de anul 2010.**

Aderenţa la tradiţii şi comportament religios

Cât de importante sunt tradițiile de sărbători pentru dumneavoastră?

Aprilie 2011

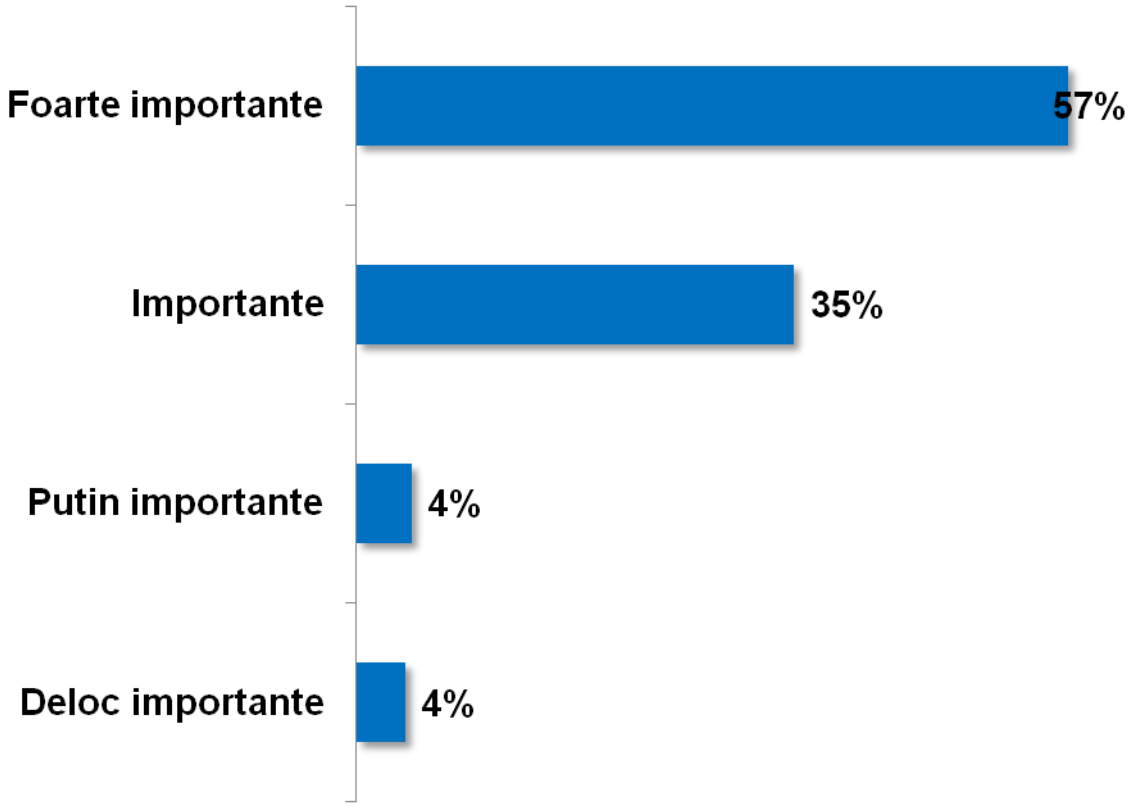

Aţi spune cã sunteţi o persoanã religioasã? * Tip localitate

		Tip localitate		Total
		Urban	Rural	
Ati spune cã sunteti o persoanã religioasã?	Da	**86,5%**	**93,9%**	89,9%
	Nu	12,5%	5,9%	9,5%
	Nu stiu	0,4%	*	0,2%
	Nu rãspund	0,6%	0,2%	0,4%
Total		100,0%	100,0%	100,0%

Cât de importante sunt tradițiile de sărbători pentru dumneavoastră?

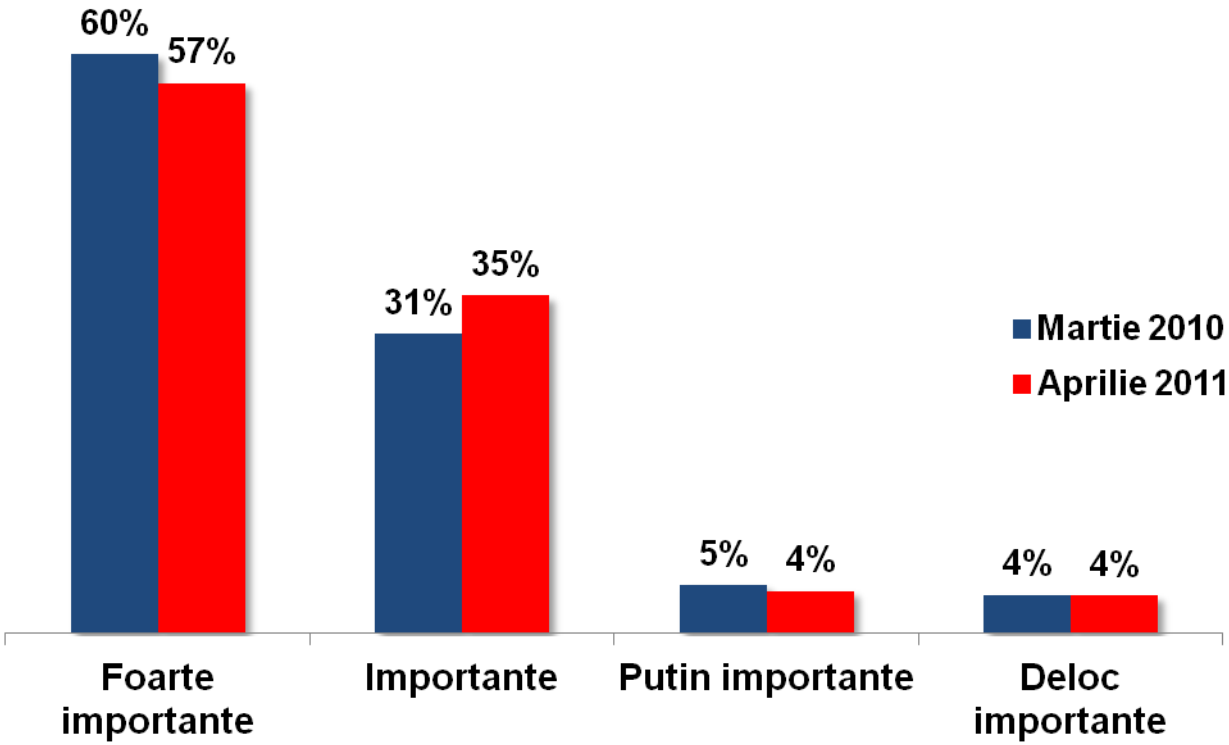

Ați spune că sunteți o persoană religioasă?

Aprilie 2011

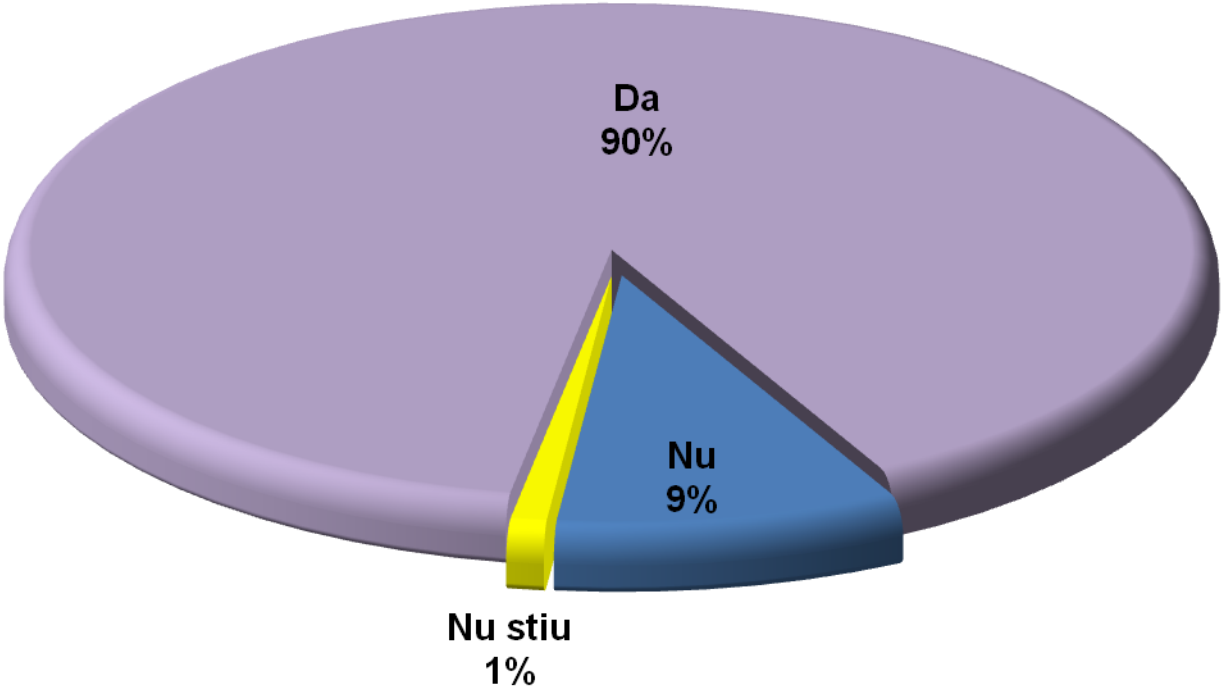

Ați spune că sunteți o persoană religioasă?

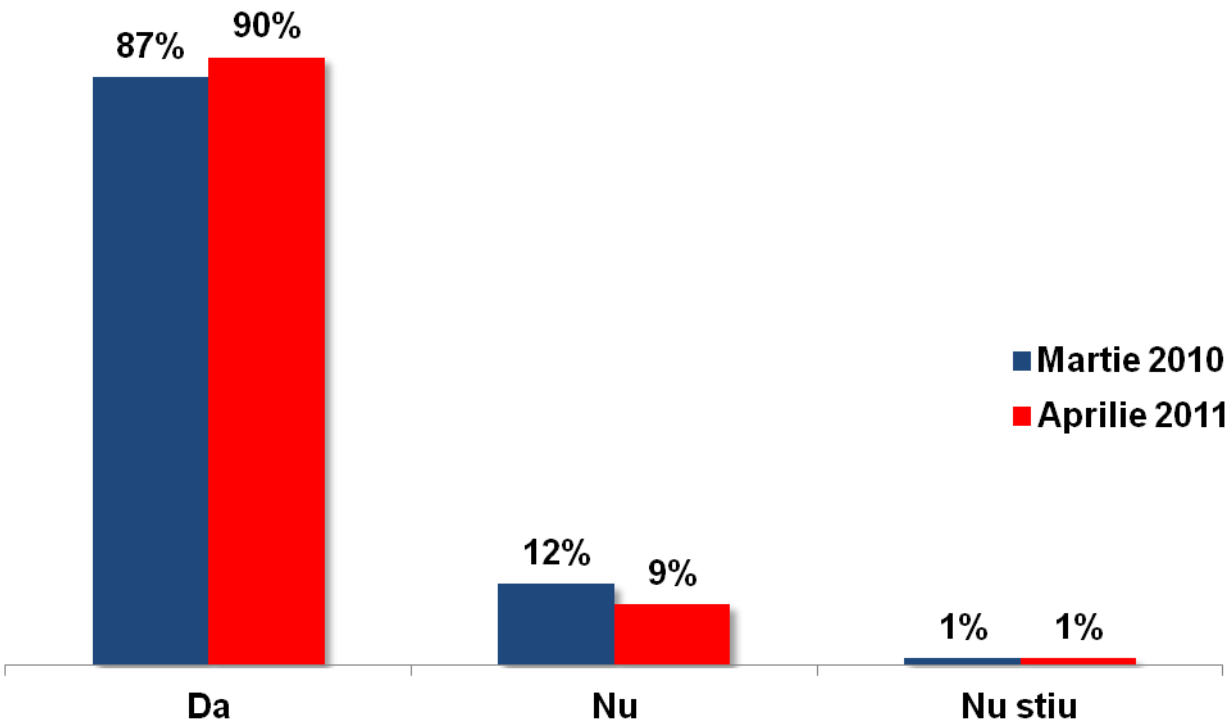

De obicei, dumneavoastră mergeți la biserică?

Aprilie 2011

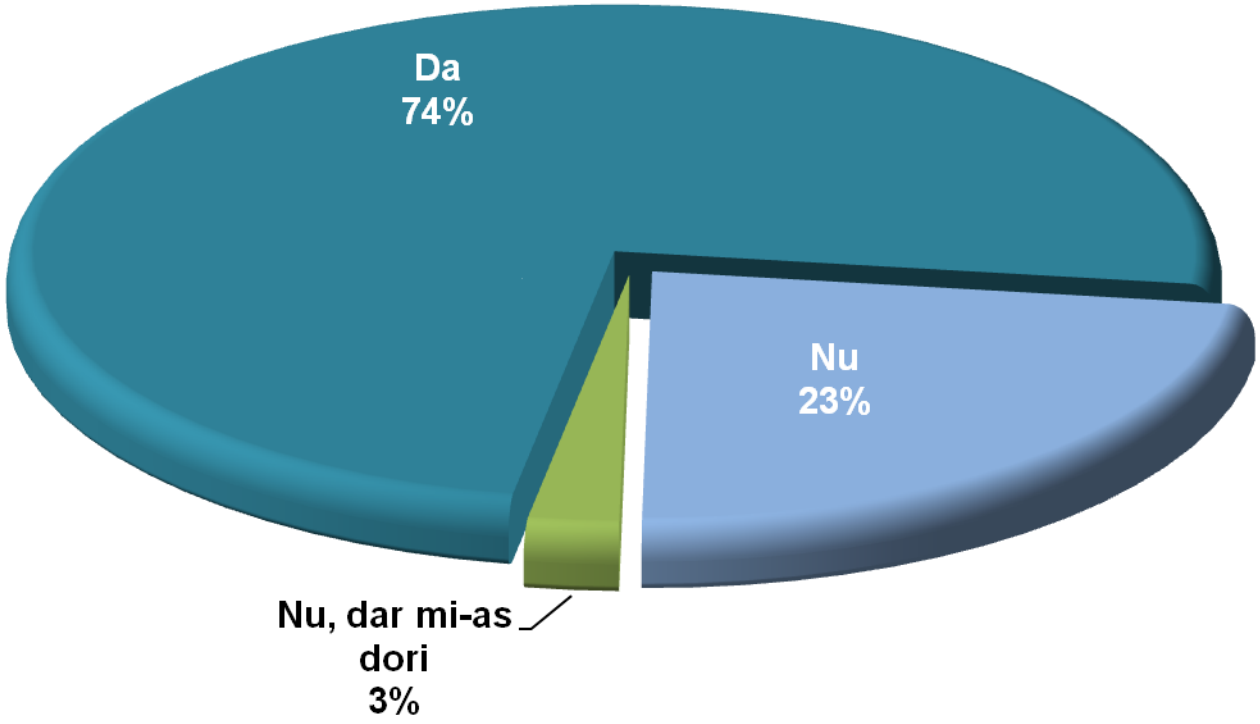

De obicei, dumneavoastrã mergeţi la biericã? * Regiunea

		Regiunea			Total
		Transilvania+ Banat	Sud+Bucuresti+ Dobrogea	Moldova	
De obicei, dumneavoastrã mergeti la biericã?	Da	**77,8%**	**69,5%**	**80,2%**	74,3%
	Nu	20,6%	27,0%	17,7%	23,1%
	Nu, dar mi-as dori	1,6%	3,3%	2,1%	2,5%
	Nu rãspund	*	0,2%	*	0,1%
Total		100,0%	100,0%	100,0%	100,0%

De obicei, dumneavoastră mergeți la biserică?

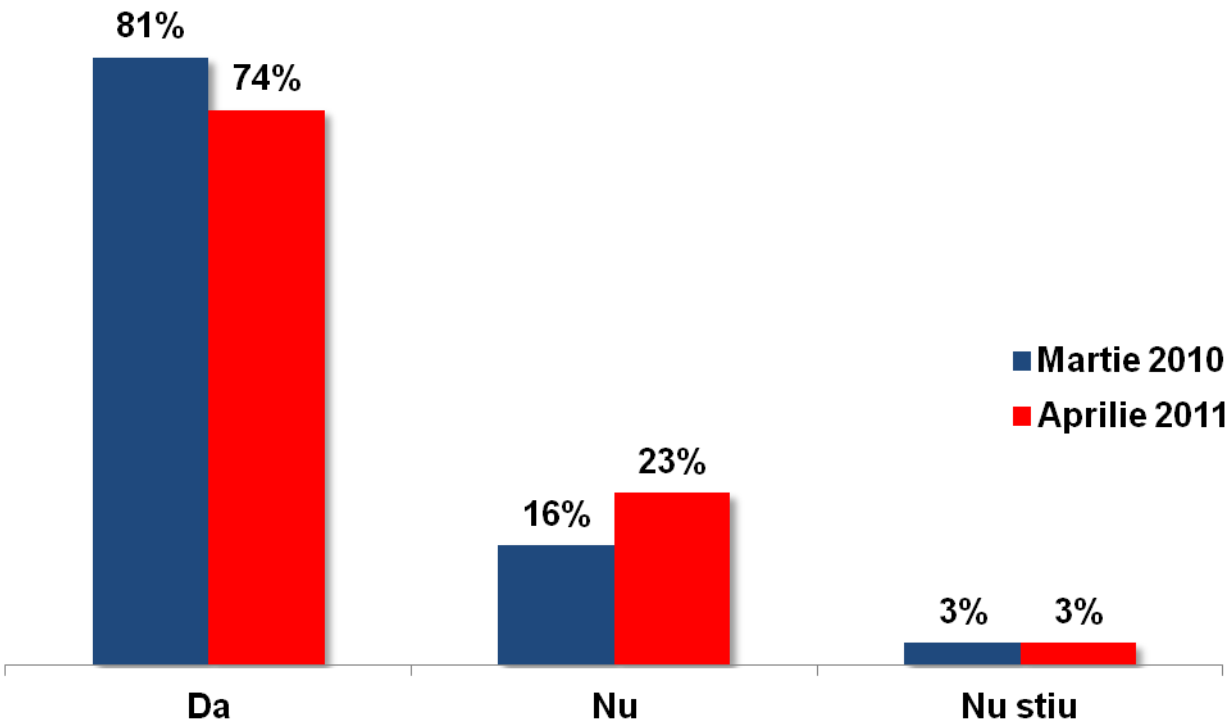

Cât de des mergeți la biserică?

Aprilie 2011

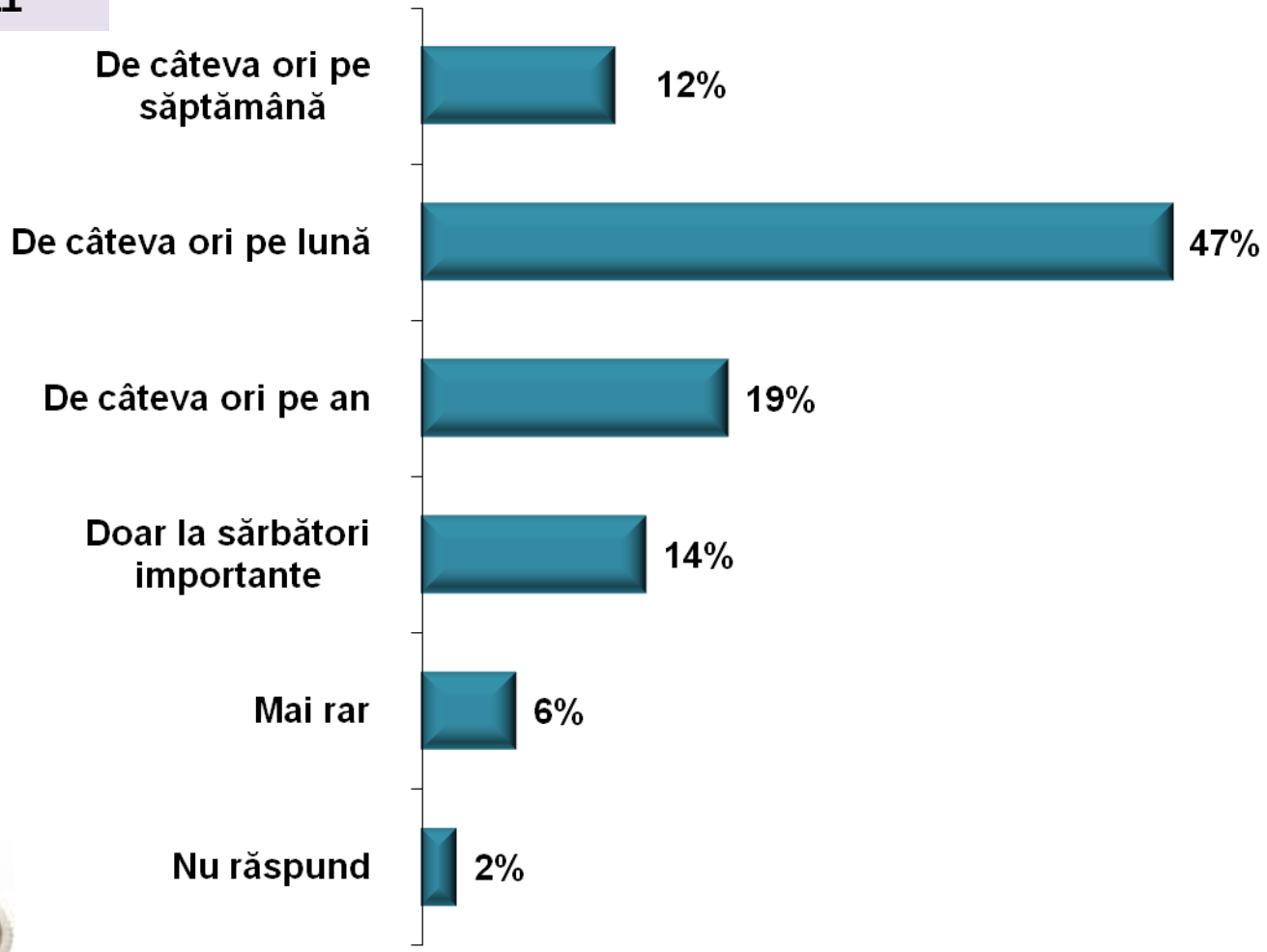

Cât de des mergeti la biericã? * Regiunea

		Regiunea			Total
		Transilvania+Banat	Sud+Bucuresti+ Dobrogea	Moldova	
Cât de des mergeti la biericã?	De câteva ori pe sãptãmânã	18,6%	9,1%	7,4%	12,1%
	De câteva ori pe lunã	**57,7%**	**38,6%**	**45,8%**	46,7%
	De câteva ori pe an	15,0%	22,5%	18,4%	19,1%
	Doar la sãrbãtori importante	4,2%	21,1%	15,3%	14,0%
	Mai rar	2,4%	6,1%	11,6%	5,9%
	Nu rãspund	2,1%	2,6%	1,6%	2,2%
Total		100,0%	100,0%	100,0%	100,0%

Cât de des mergeți la biserică?

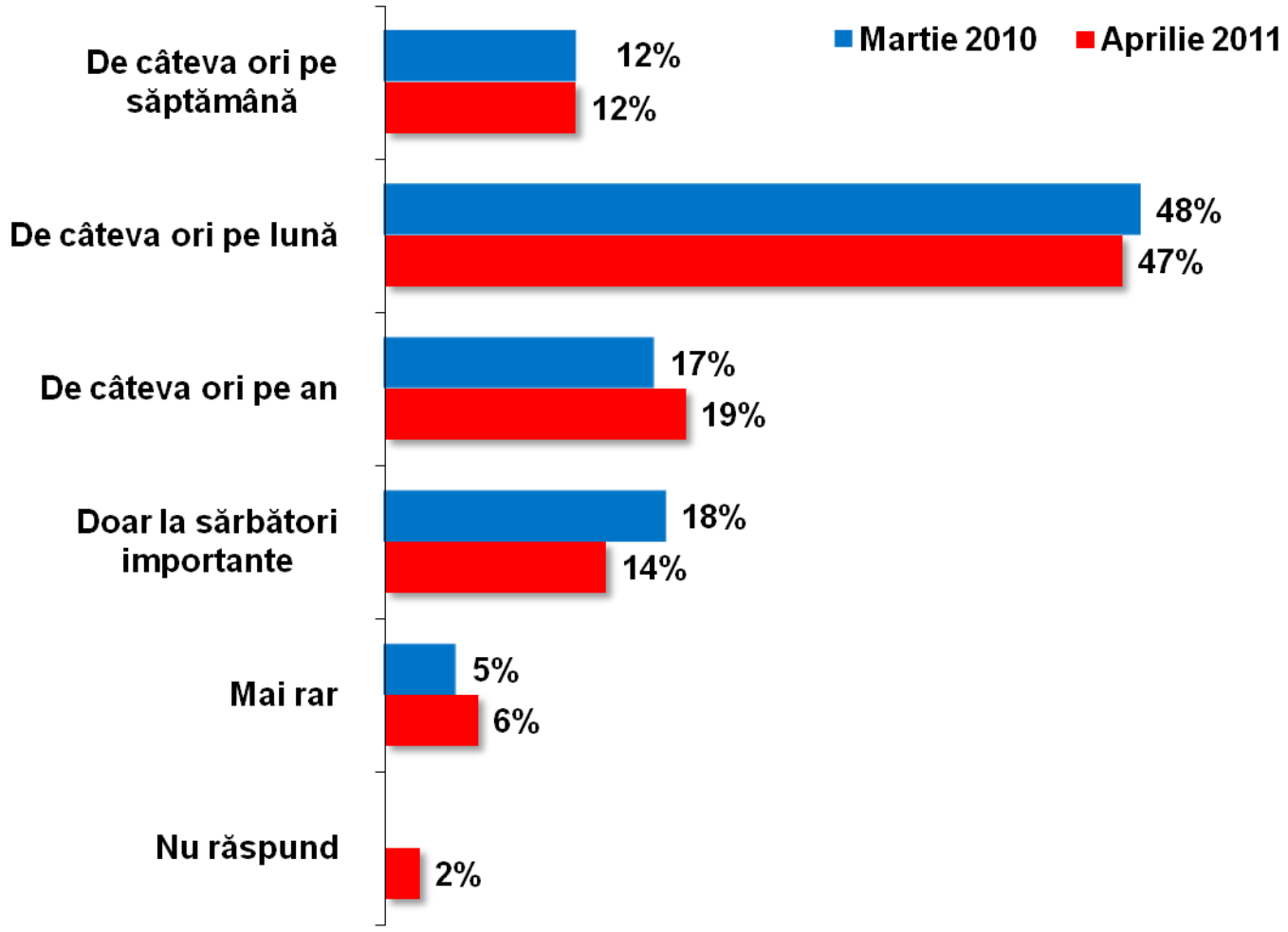

Reprezentări, atitudini şi comportamente legate de Sărbătorile Pascale

Dumneavoastră obișnuiți să sărbătoriți Paștele?

Aprilie 2011

Dumneavoastră obișnuiți să sărbătoriți Paștele?

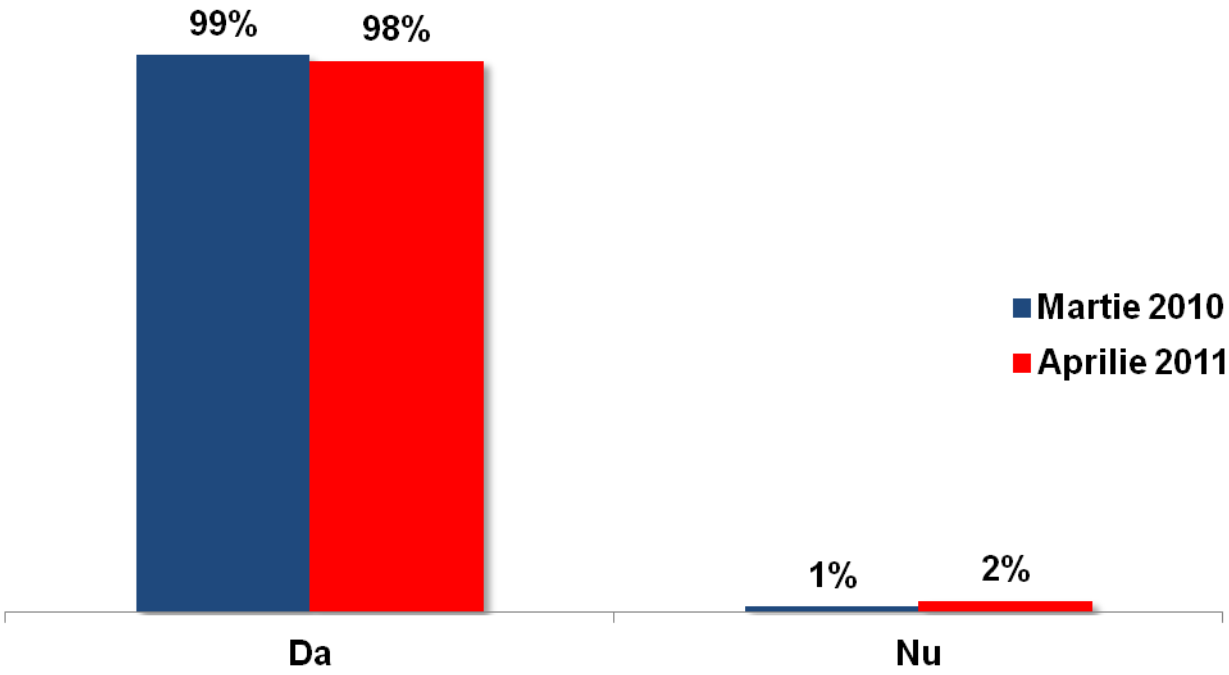

Ce anume sărbătoresc creștinii de Paște?

Aprilie 2011

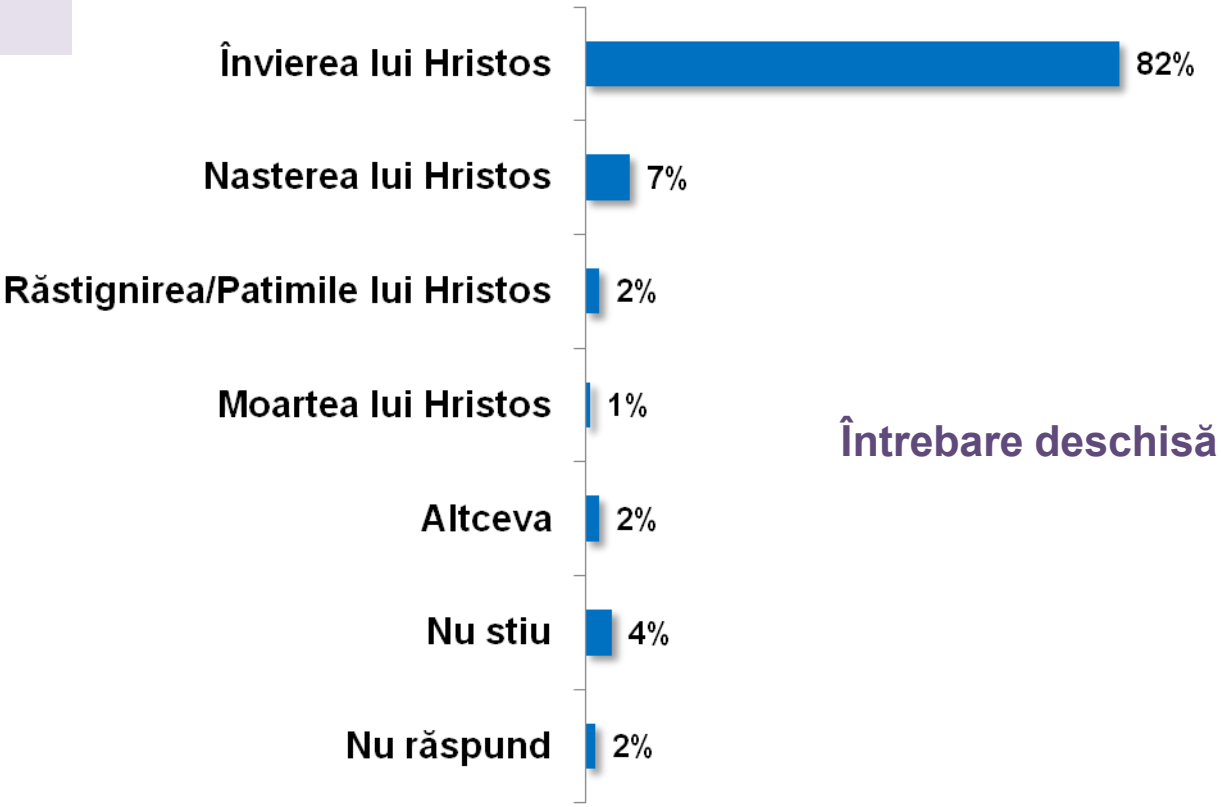

Întrebare deschisă

Ce anume sãrbãtoresc creştinii de Paşte? * Regiunea

		Regiunea			Total
		Transilvania+Banat	Sud+Bucuresti+ Dobrogea	Moldova	
Ce anume sãrbãtoresc crestinii de Paste?	Învierea lui Hristos	**86,0%**	**80,1%**	**78,9%**	81,9%
	Nasterea lui Hristos	6,3%	6,8%	7,6%	6,8%
	Rãstignirea/Patimile lui Hristos	3,0%	1,3%	3,0%	2,2%
	Moartea lui Hristos	0,7%	1,1%	0,4%	0,9%
	Înãltarea	0,2%	0,8%	*	0,5%
	Altceva	0,9%	3,1%	1,7%	2,1%
	Nu stiu	1,2%	4,7%	8,0%	4,1%
	Nu rãspund	1,6%	2,0%	0,4%	1,6%
Total		100,0%	100,0%	100,0%	100,0%

Există obiceiuri tradiționale de Paște, specifice zonei în care locuiți?

Aprilie 2011

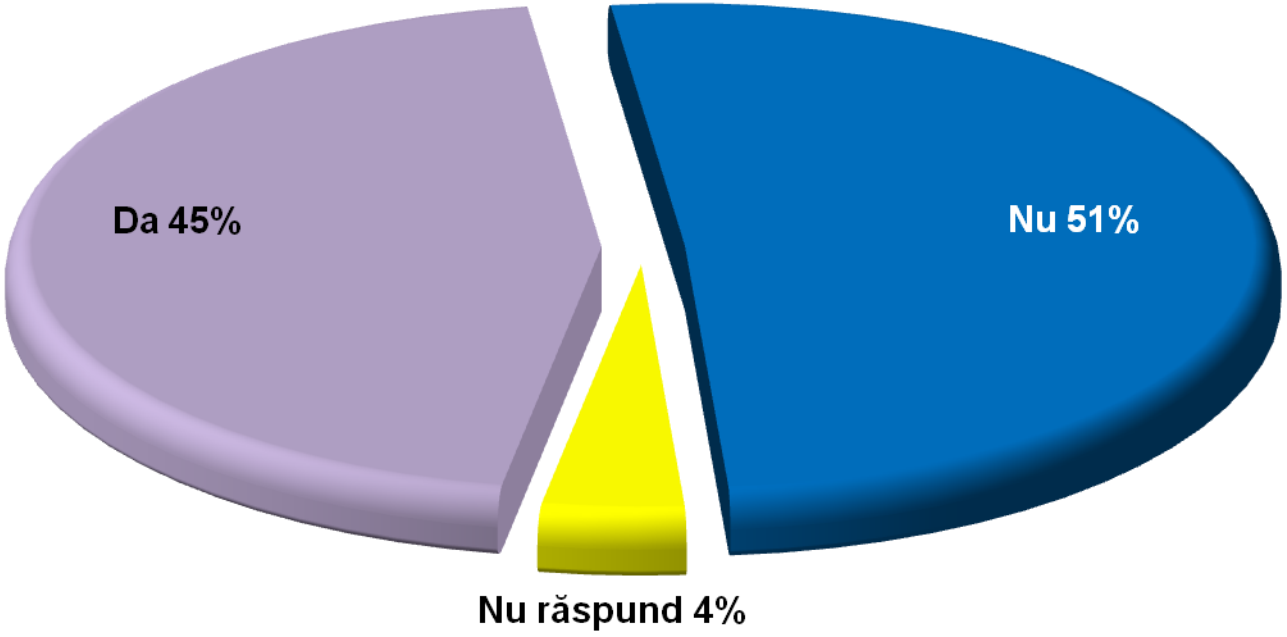

Există obiceiuri tradiţionale de Paste specifice zonei în care locuiţi? * Regiunea

		Regiunea			Total
		Transilvania+Banat	Sud+Bucuresti+ Dobrogea	Moldova	
Există obiceiuri traditionale de Paste specifice zonei în care locuiti?	Da	**51,4%**	**41,5%**	**43,9%**	45,3%
	Nu	43,5%	55,5%	52,7%	51,0%
	Nu stiu	4,9%	2,4%	3,4%	3,4%
	Nu răspund	0,2%	0,5%	*	0,3%
Total		100,0%	100,0%	100,0%	100,0%

Numiți principalul obicei care se sărbătorește în zona dumneavoastră

Aprilie 2011

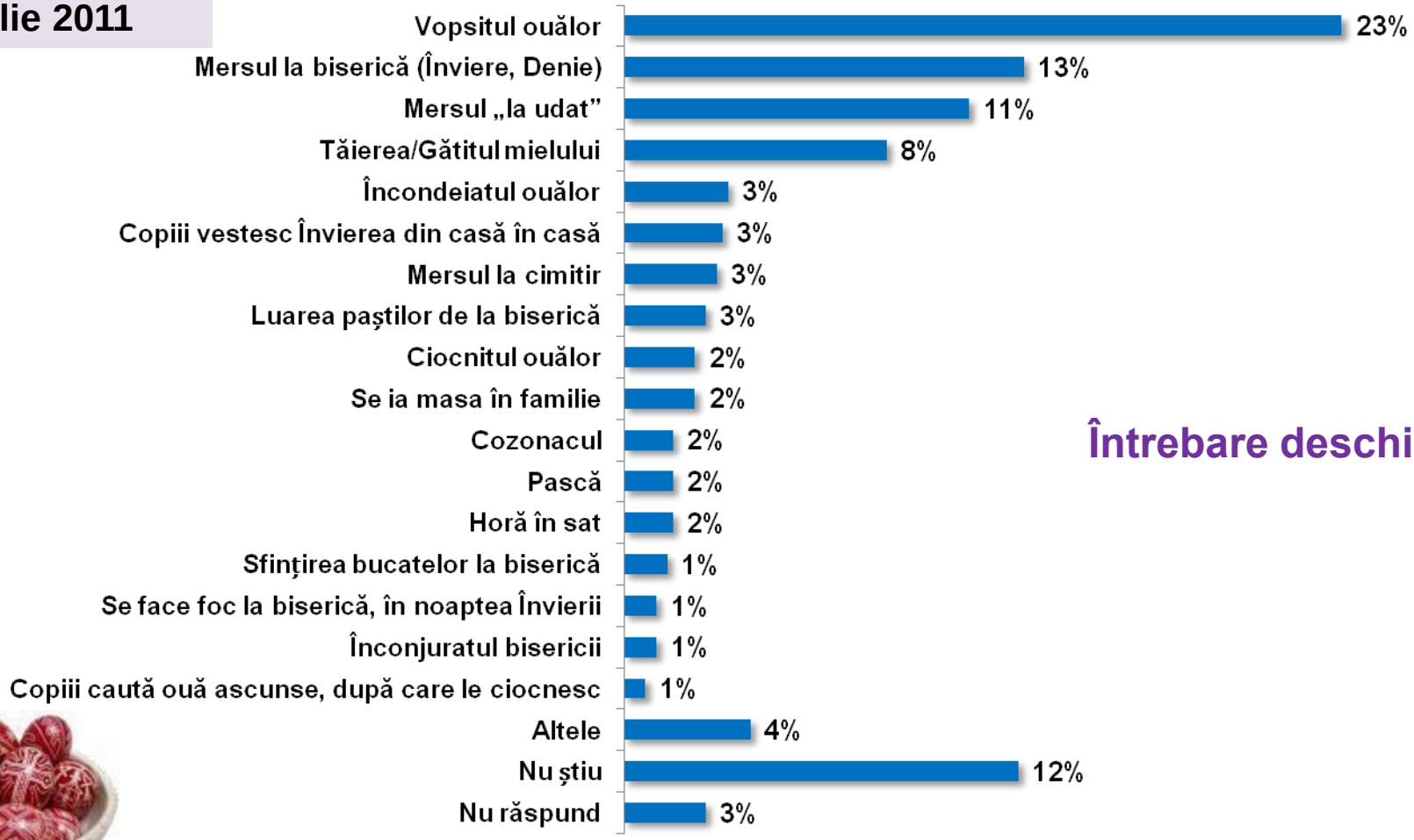

Întrebare deschisă

IRES
INSTITUTUL ROMÂN PENTRU EVALUARE ȘI STRATEGIE

Dumneavoastră obișnuiți să participați la slujba de Înviere?

Aprilie 2011

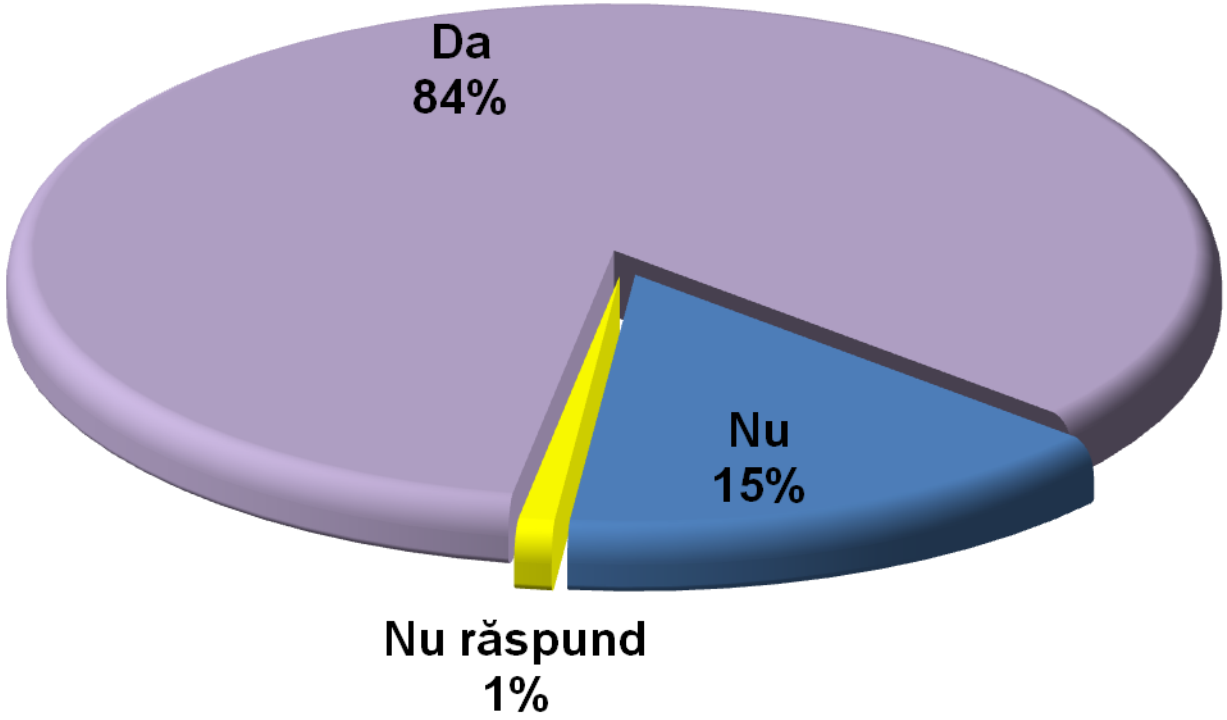

Dumneavoastră obișnuiți să participați la slujba de Înviere?

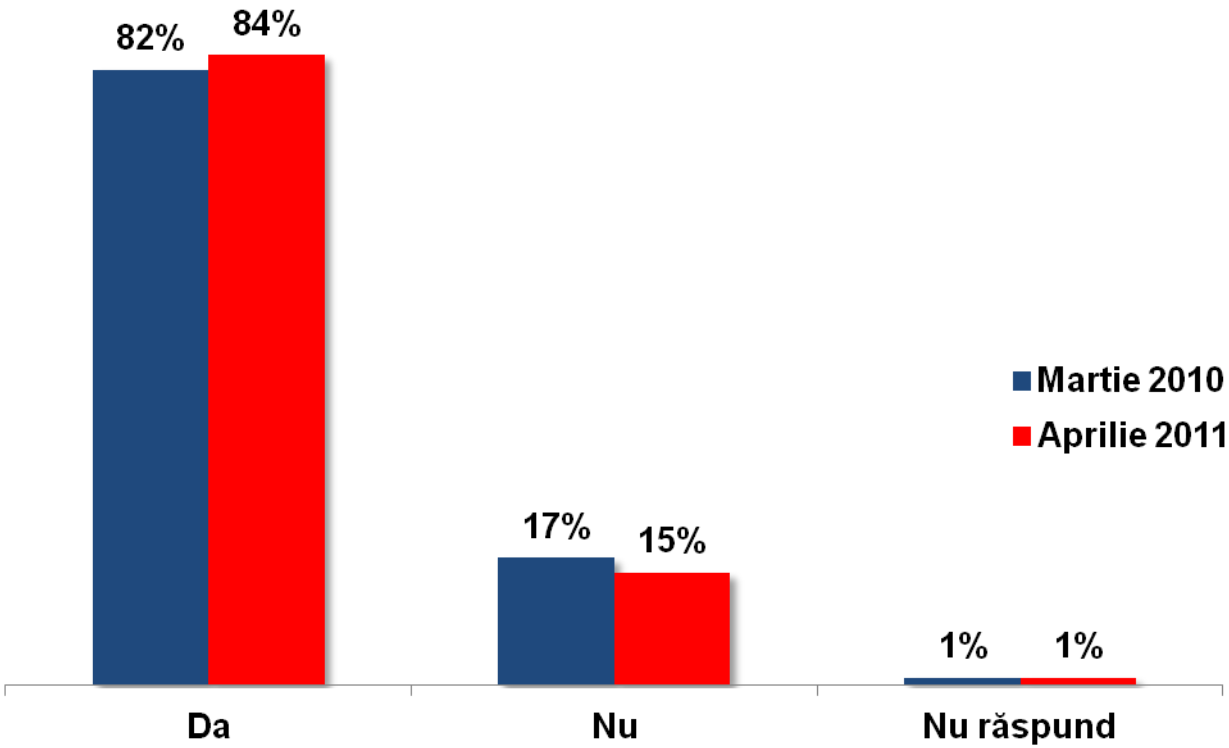

Anul acesta veți participa la slujba de Înviere?

Aprilie 2011

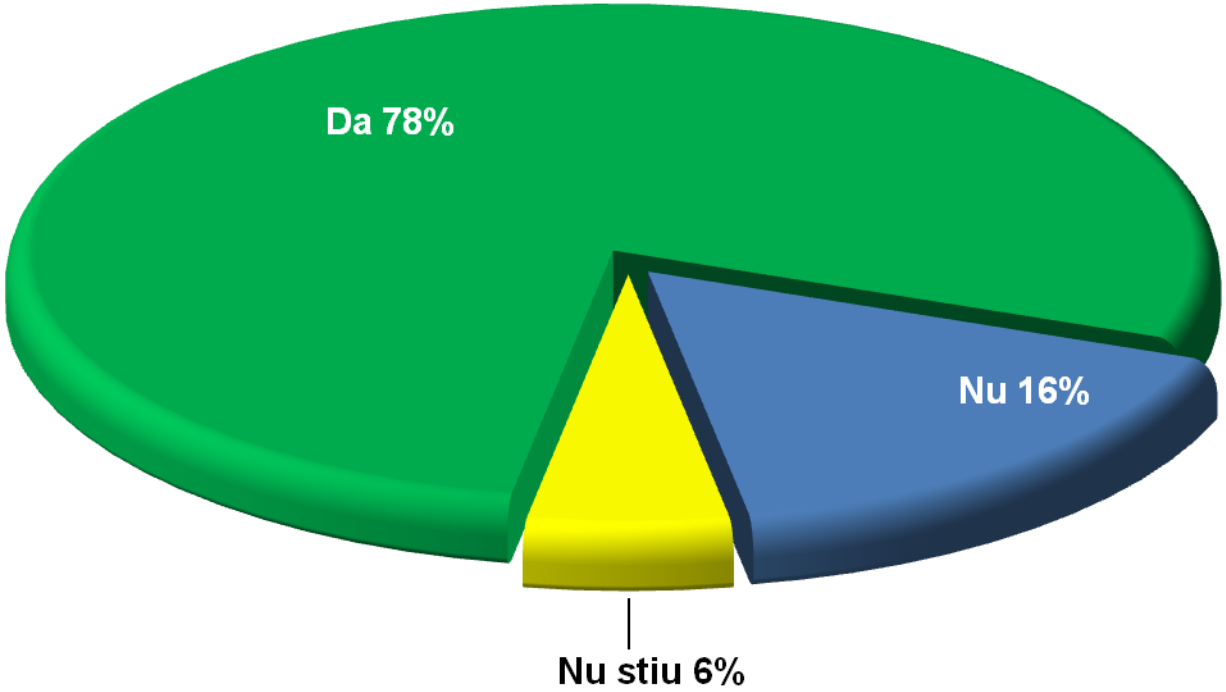

Anul acesta veţi participa la slujba de Înviere? * Regiunea

		Regiunea			Total
		Transilvania+Banat	Sud+Bucuresti+ Dobrogea	Moldova	
Anul acesta veti participa la slujba de Înviere?	Da	**73,6%**	**78,8%**	**83,1%**	77,9%
	Nu	21,5%	15,0%	11,4%	16,5%
	Nu stiu	4,9%	6,0%	5,5%	5,6%
	Nu răspund	*	0,2%	*	0,1%
Total		100,0%	100,0%	100,0%	100,0%

Anul acesta veți participa la slujba de Înviere?

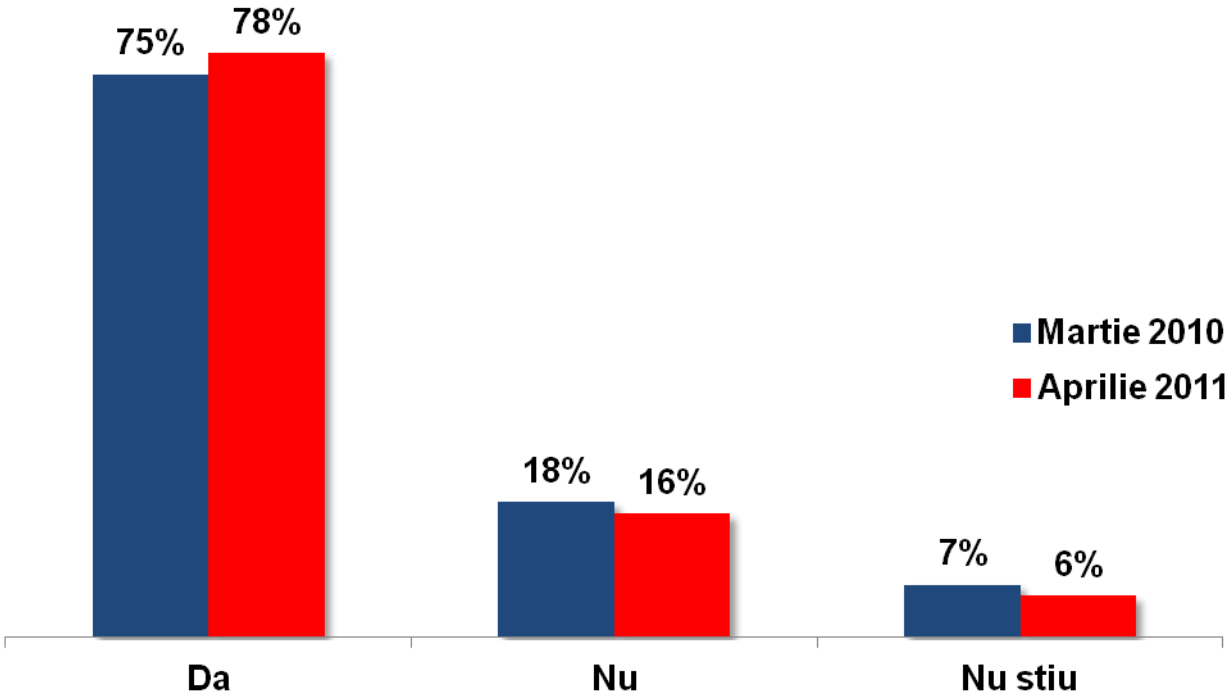

Dumneavoastră obișnuiți să mergeți la slujba religioasă din Duminica Paștelui?

Aprilie 2011

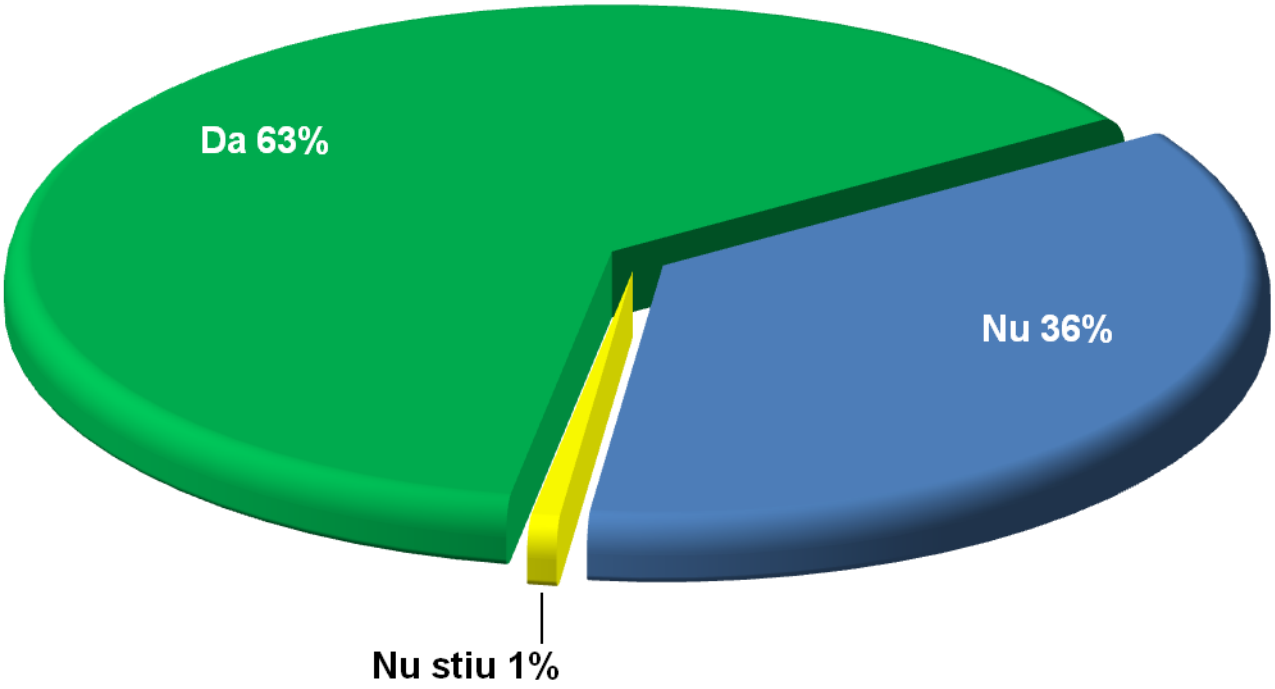

Dumneavoastrã obişnuiţi sã mergeţi la slujba religioasã din Duminica Paştelui? * Tip localitate

		Tip localitate		Total
		Urban	Rural	
Dumneavoastrã obisnuiti sã mergeti la slujba religioasã din Duminica Pastelui?	Da	**56,8%**	**70,2%**	63,0%
	Nu	42,7%	27,9%	35,9%
	Nu stiu	0,4%	1,2%	0,8%
	Nu rãspund	*	0,7%	0,3%
Total		100,0%	100,0%	100,0%

Dumneavoastrã obişnuiţi sã mergeţi la slujba religioasã din Duminica Paştelui? * Regiunea

		Regiunea			Total
		Transilvania+Banat	Sud+Bucuresti+ Dobrogea	Moldova	
Dumneavoastrã obisnuiti sã mergeti la slujba religioasã din Duminica Pastelui?	Da	**75,2%**	**55,5%**	**60,3%**	63,0%
	Nu	23,8%	44,0%	36,7%	35,9%
	Nu stiu	0,7%	*	3,0%	0,8%
	Nu rãspund	0,2%	0,5%	*	0,3%
Total		100,0%	100,0%	100,0%	100,0%

Dumneavoastră obișnuiți să mergeți la slujba religioasă din Duminica Paștelui?

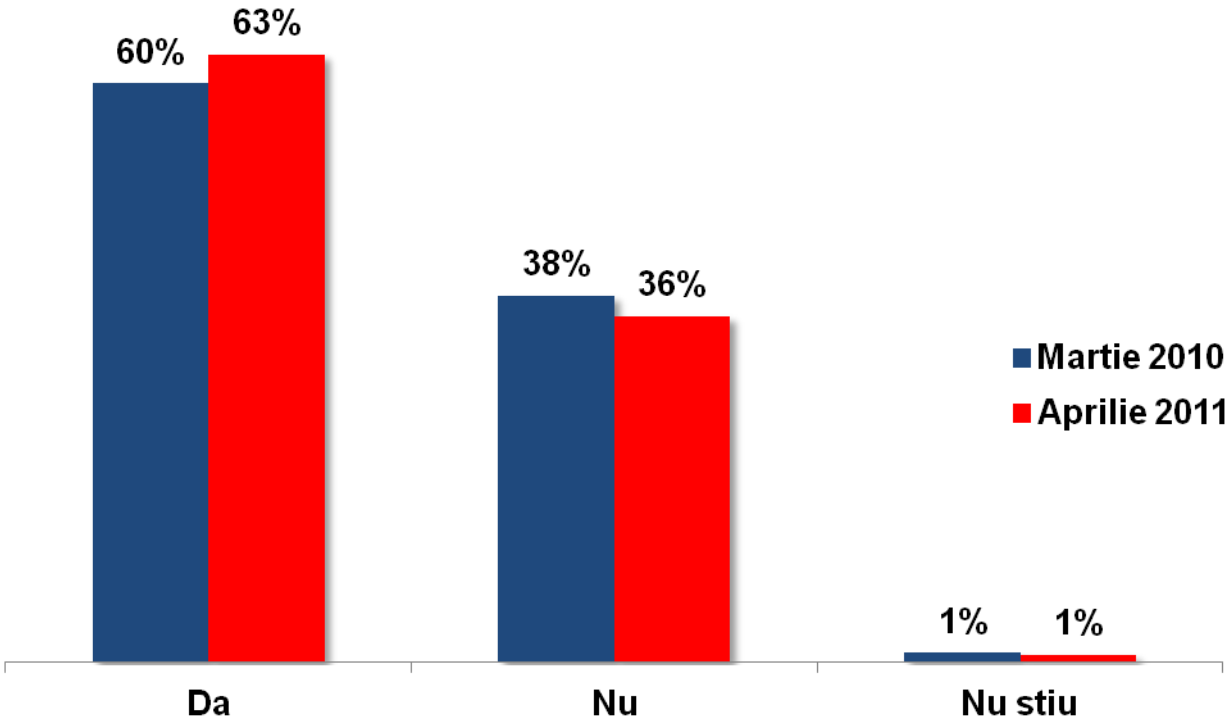

Mergeți să luați paști anul acesta?

Aprilie 2011

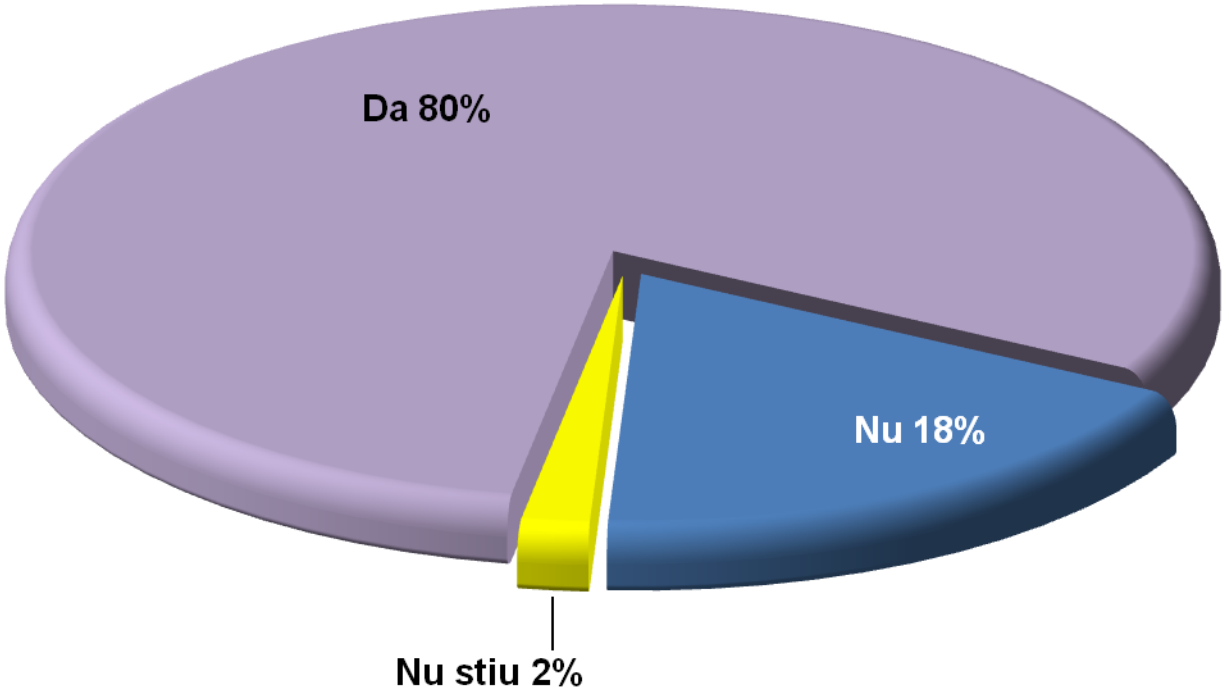

Mergeți să luați paști anul acesta?

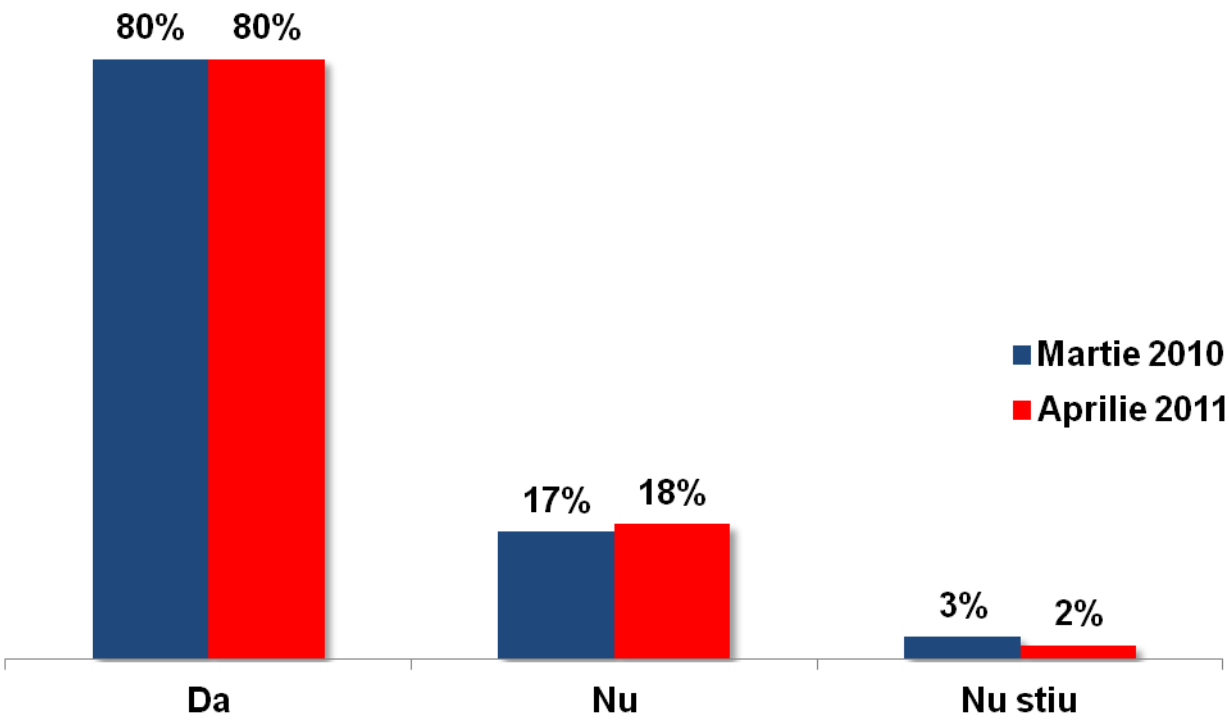

Ați ținut postul Paștelui?

Aprilie 2011

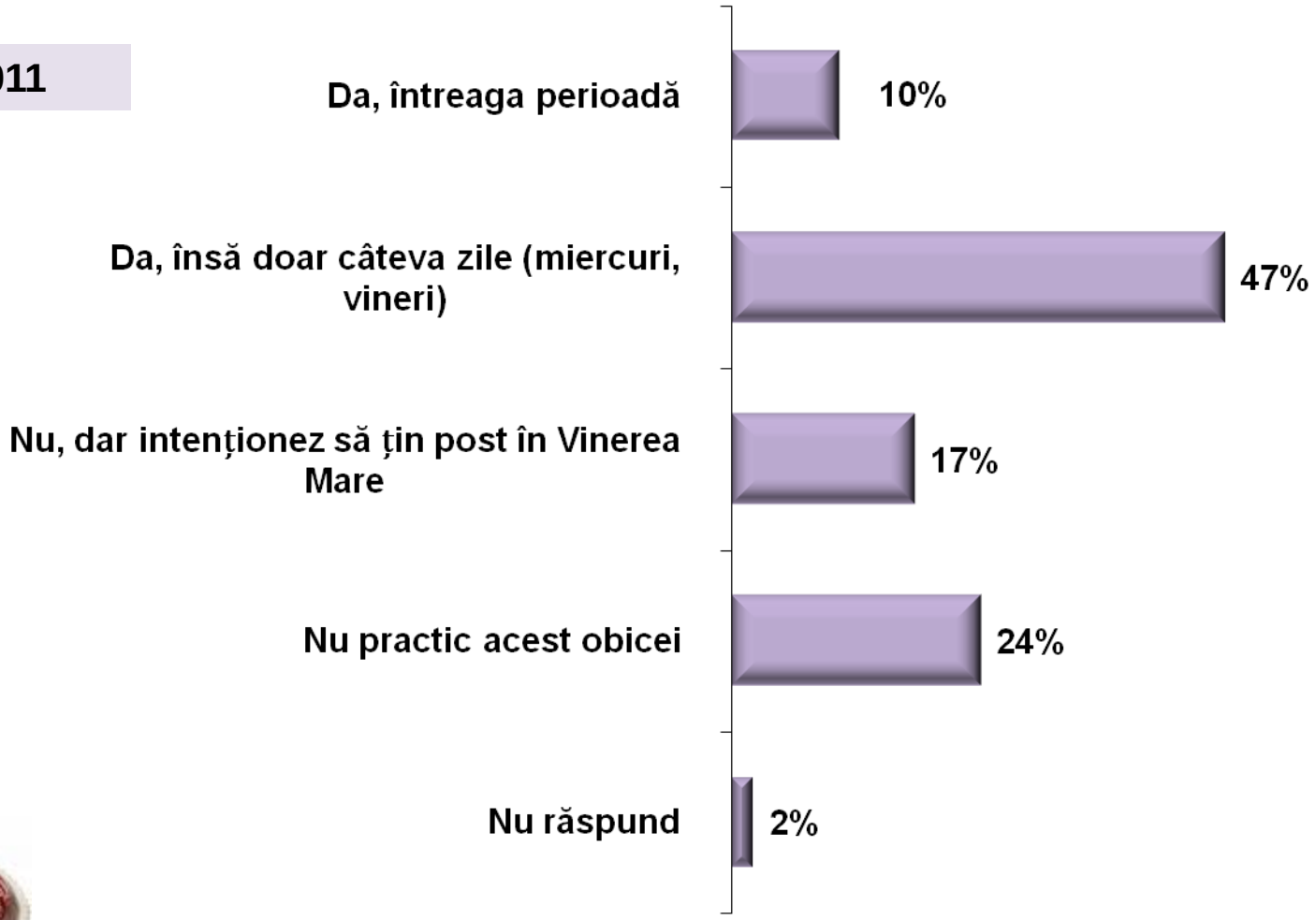

Ați ținut postul Paștelui?

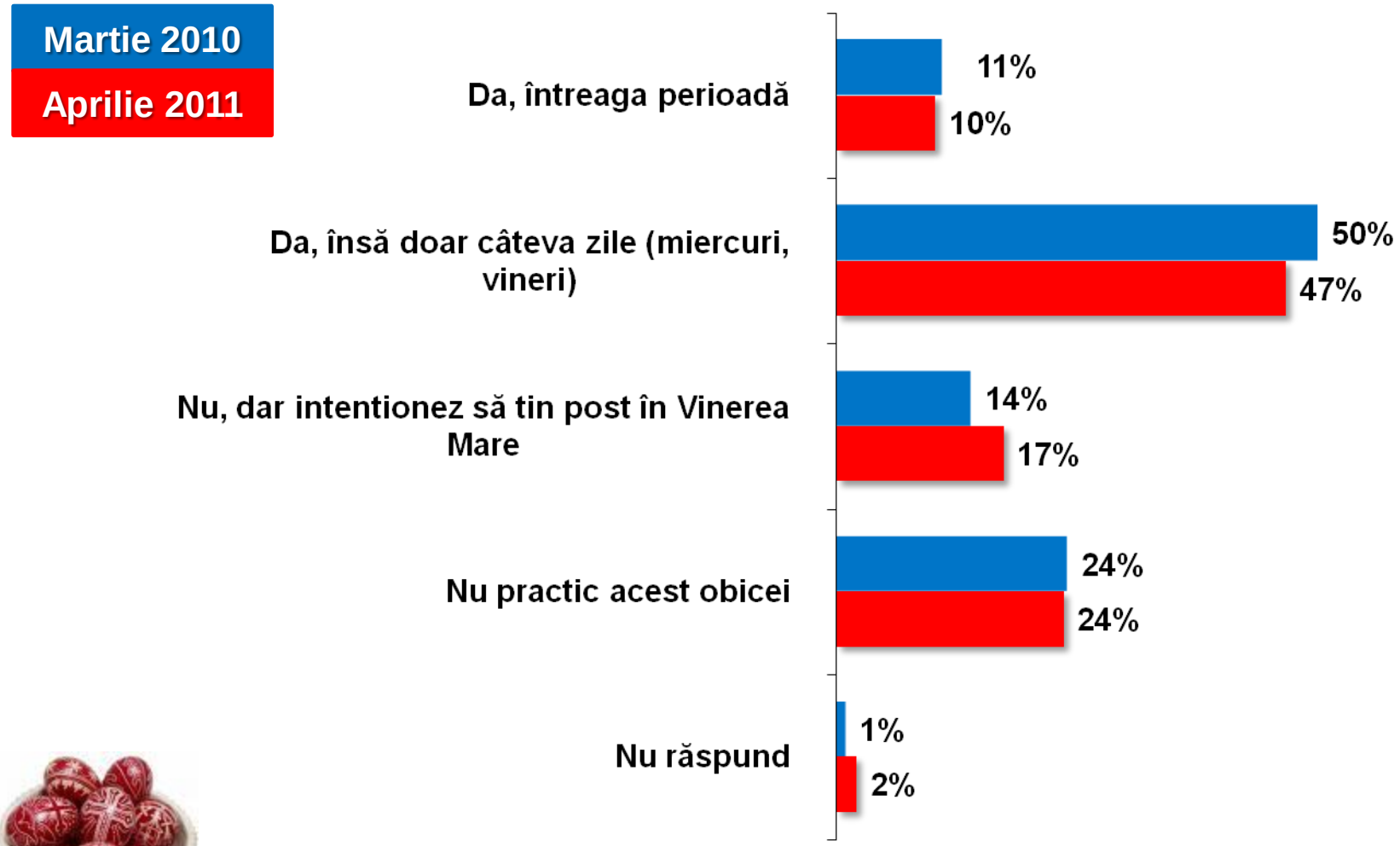

V-ați spovedit?

Aprilie 2011

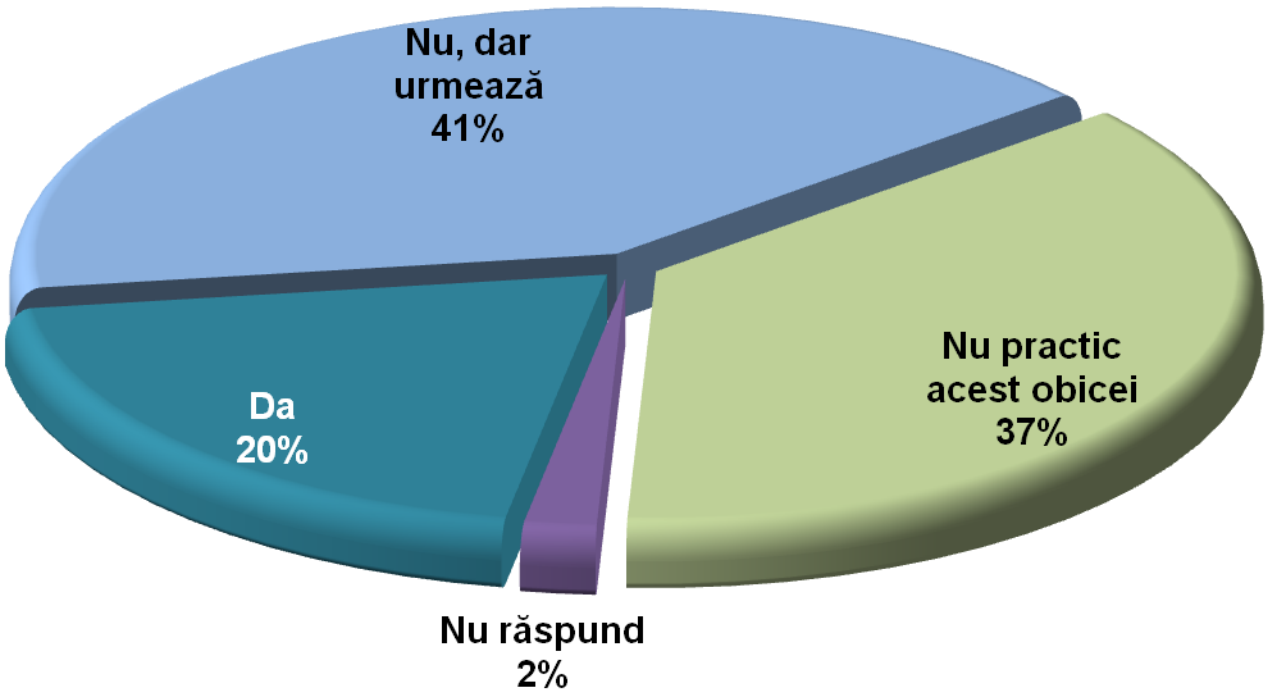

V-aţi spovedit? * Tip localitate

		Tip localitate		Total
		Urban	Rural	
V-ati spovedit?	Da	**16,7%**	**24,0%**	20,1%
	Nu, dar urmează	39,8%	42,8%	41,2%
	Nu practic acest obicei	41,9%	31,3%	37,0%
	Nu răspund	1,6%	1,9%	1,7%
Total		100,0%	100,0%	100,0%

V-aţi spovedit? * Regiunea

		Regiunea			Total
		Transilvania+Banat	Sud+Bucuresti+ Dobrogea	Moldova	
V-ati spovedit?	Da	**22,0%**	**12,9%**	**35,4%**	20,1%
	Nu, dar urmează	43,0%	41,5%	37,1%	41,2%
	Nu practic acest obicei	32,9%	44,3%	25,3%	37,0%
	Nu răspund	2,1%	1,3%	2,1%	1,7%
Total		100,0%	100,0%	100,0%	100,0%

V-ați spovedit?

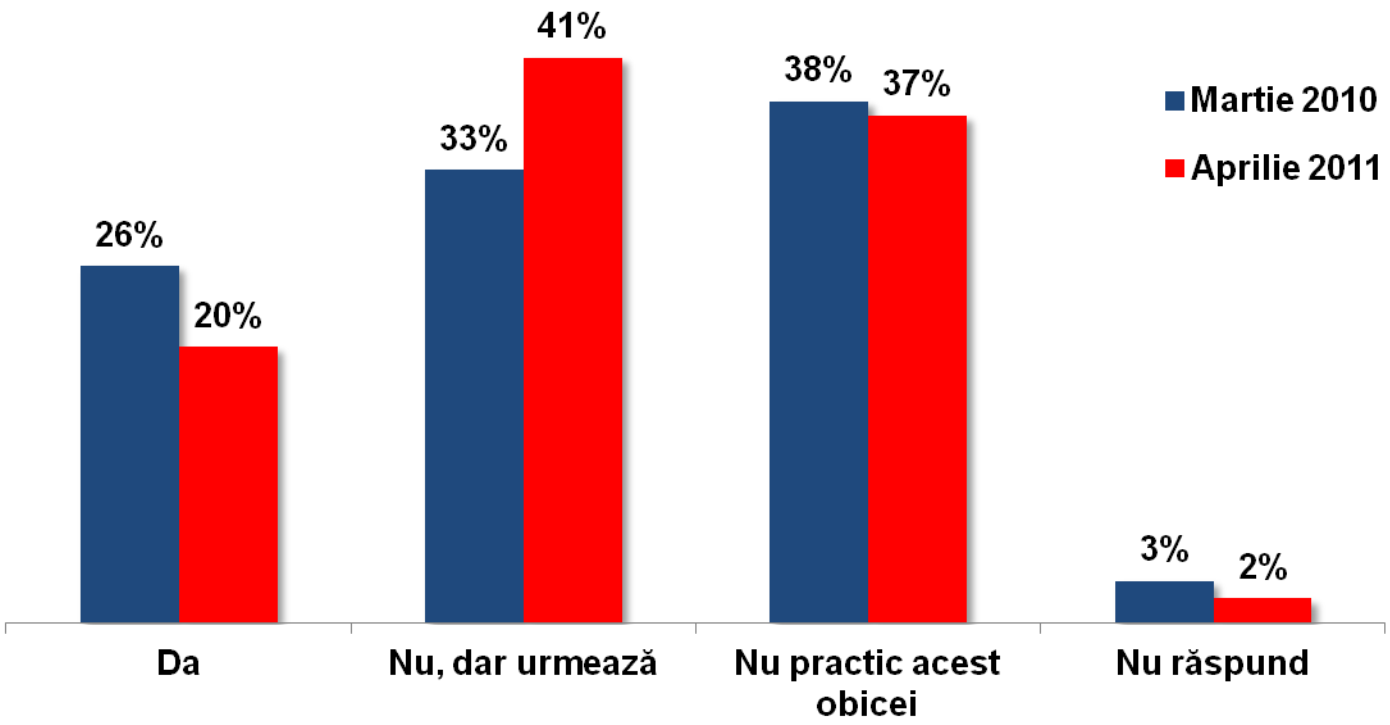

V-ați împărtășit?

Aprilie 2011

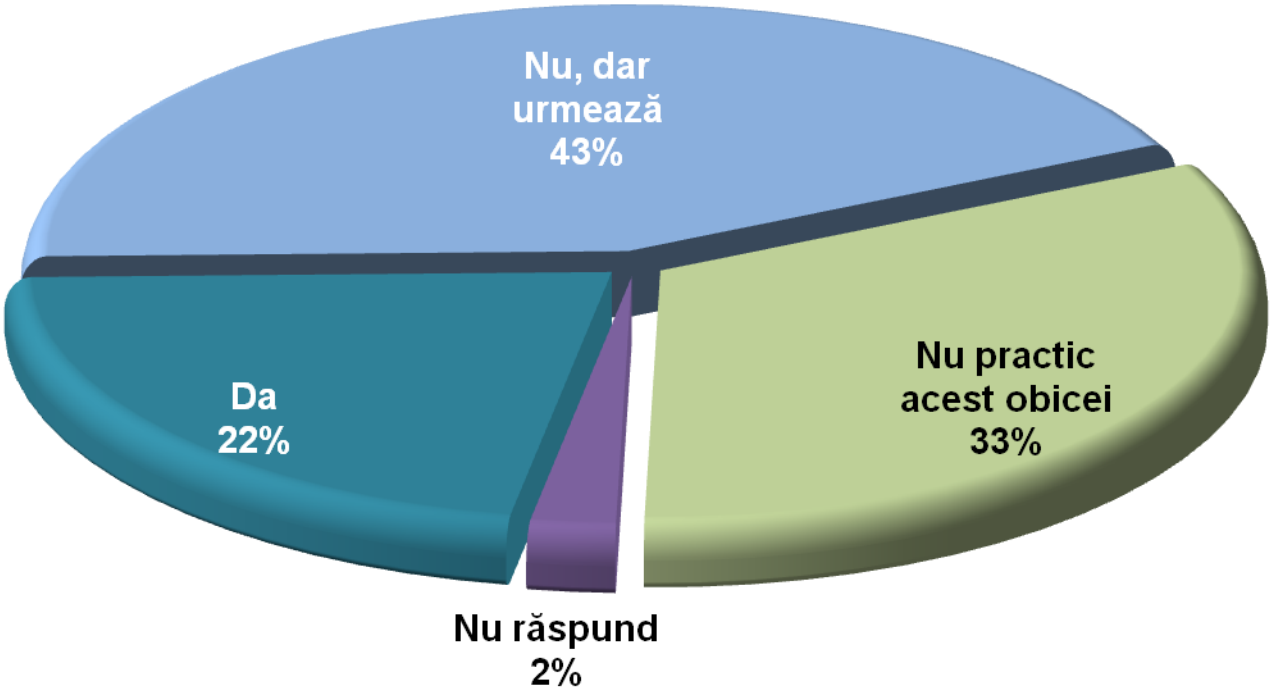

V-aţi împãrtãşit? * Regiunea

		Regiunea			Total
		Transilvania+Banat	Sud+Bucuresti+ Dobrogea	Moldova	
V-ati împãrtãsit?	Da	**23,4%**	**16,6%**	**32,9%**	21,9%
	Nu, dar urmeazã	44,6%	42,3%	43,0%	43,2%
	Nu practic acest obicei	29,2%	39,1%	21,5%	32,5%
	Nu rãspund	2,8%	2,0%	2,5%	2,3%
Total		100,0%	100,0%	100,0%	100,0%

V-aţi împărtăşit? * Tip localitate

		Tip localitate		Total
		Urban	Rural	
V-ati împărtăsit?	Da	**19,2%**	**25,0%**	21,9%
	Nu, dar urmează	41,4%	45,3%	43,2%
	Nu practic acest obicei	37,4%	26,9%	32,5%
	Nu răspund	2,0%	2,7%	2,3%
Total		100,0%	100,0%	100,0%

V-ați împărtășit?

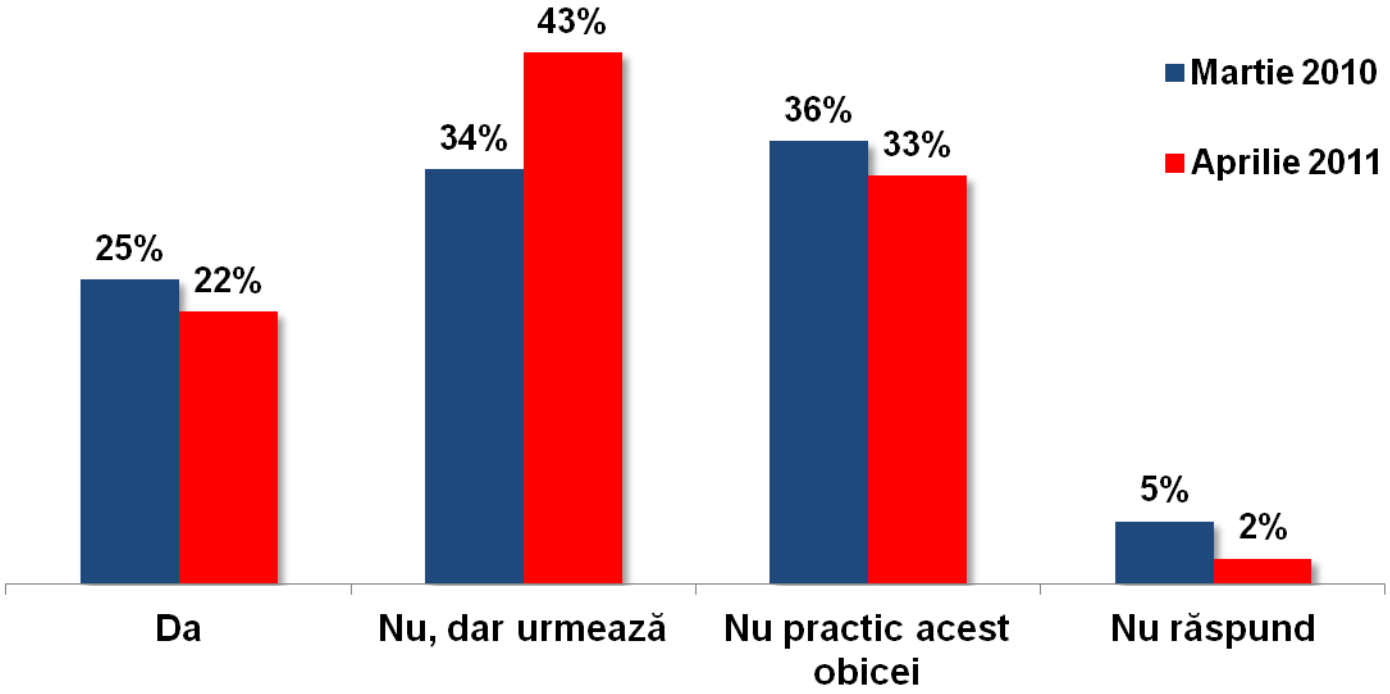

Petrecerea Sărbătorilor Pascale

Aveți concediu de Paște?

Aprilie 2011

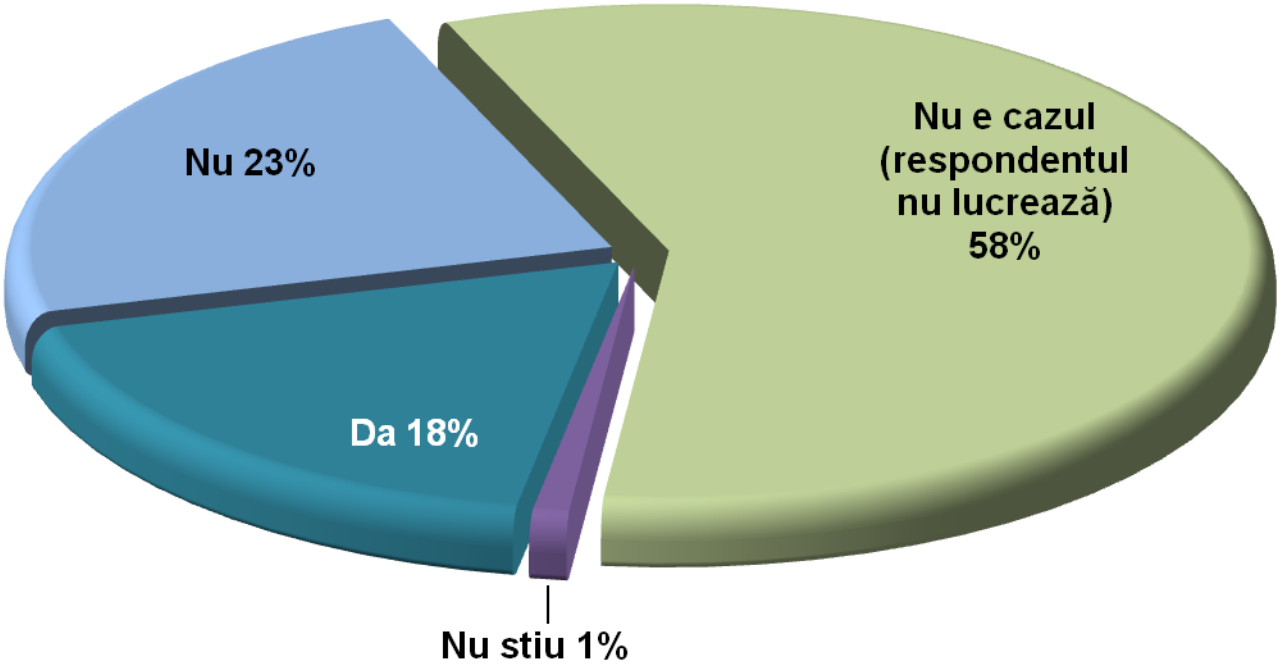

Aveți concediu de Paște?

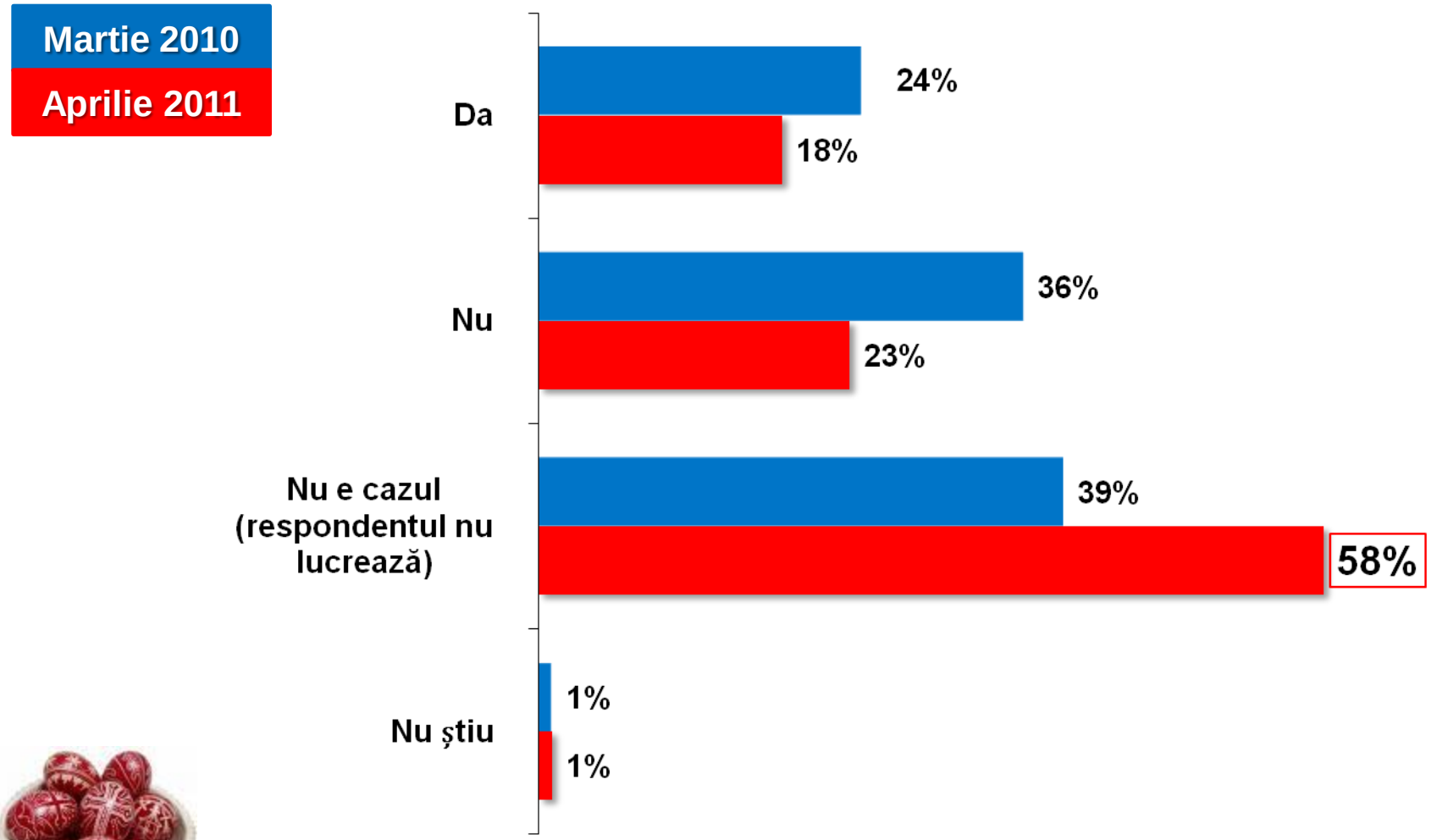

IRES
INSTITUTUL ROMÂN PENTRU EVALUARE ȘI STRATEGIE

Anul acesta vă veți petrece sărbătorile pascale acasă sau veți pleca undeva?

Aprilie 2011

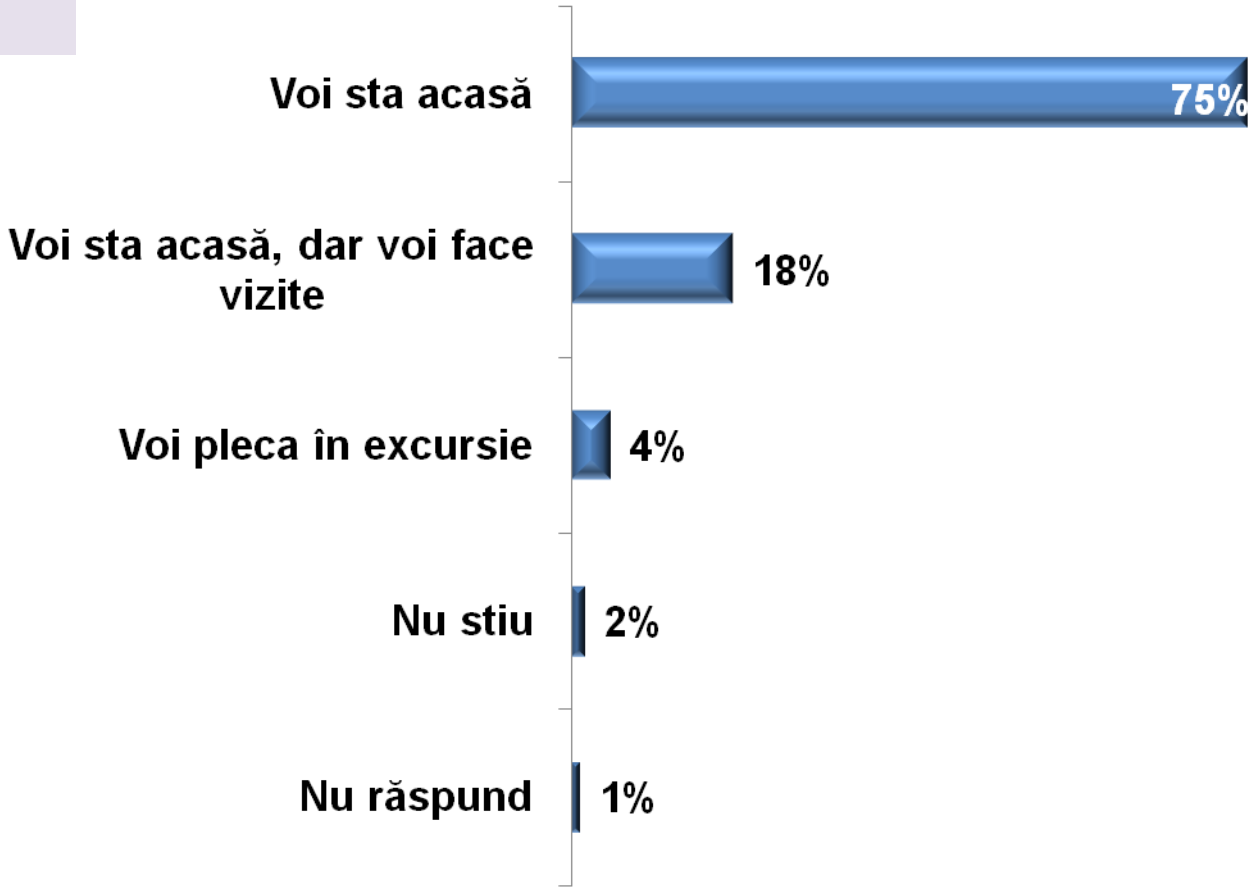

IRES
INSTITUTUL ROMÂN PENTRU EVALUARE ȘI STRATEGIE

Anul acesta vã veţi petrece sãrbãtorile pascale acasã sau veţi pleca undeva? * Tip localitate

		Tip localitate		Total
		Urban	Rural	
Anul acesta vã veti petrece sãrbãtorile pascale acasã sau veti pleca undeva?	Voi sta acasã	**71,7%**	**79,0%**	75,1%
	Voi sta acasã, dar voi face vizite	18,9%	16,8%	17,9%
	Voi pleca în excursie	5,8%	2,9%	4,5%
	Nu stiu	2,5%	0,5%	1,6%
	Nu rãspund	1,2%	0,8%	1,0%
Total		100,0%	100,0%	100,0%

Anul acesta vă veți petrece sărbătorile pascale acasă sau veți pleca undeva?

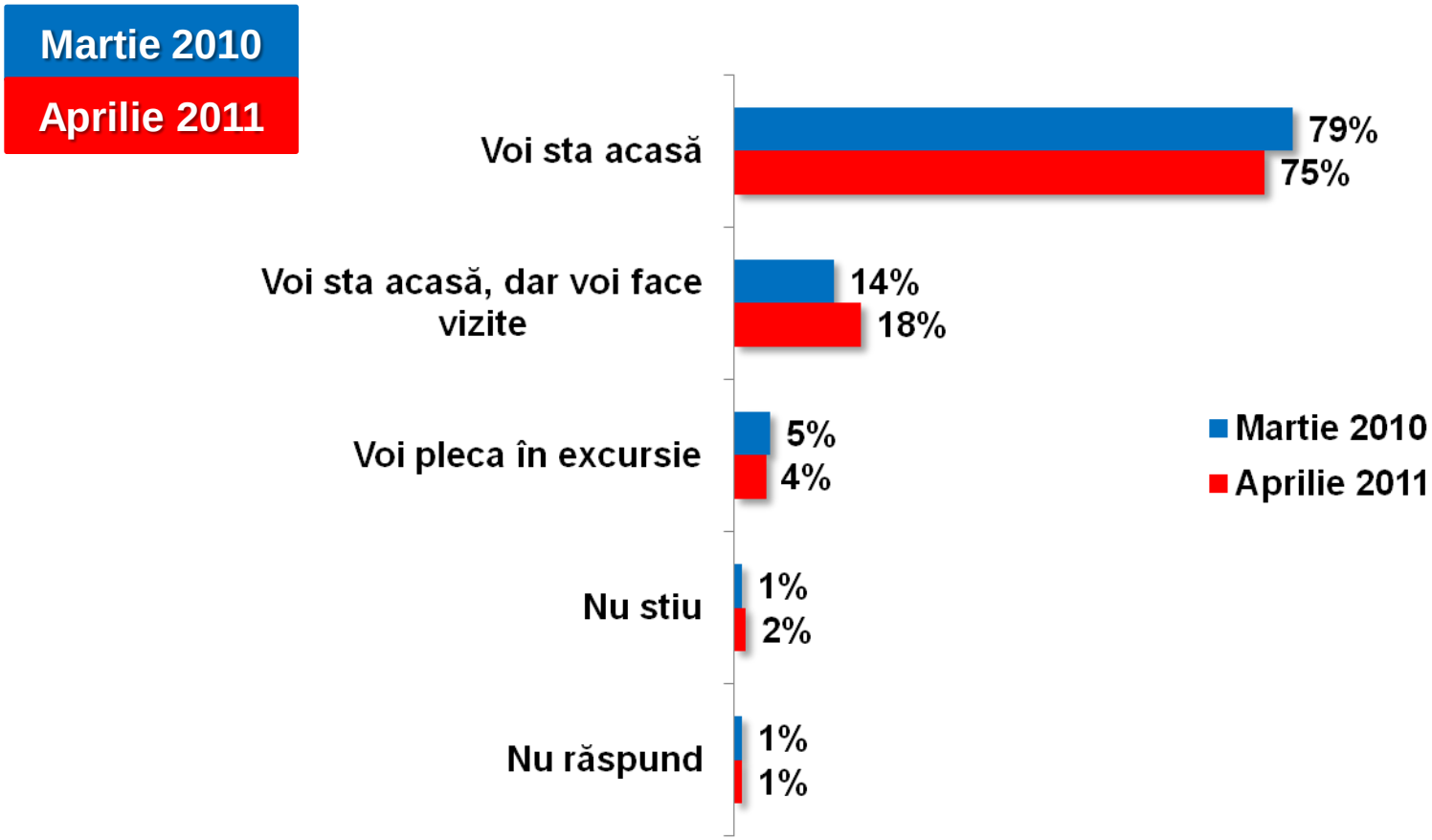

Unde veți petrece sărbătorile de Paște anul acesta?

Aprilie 2011

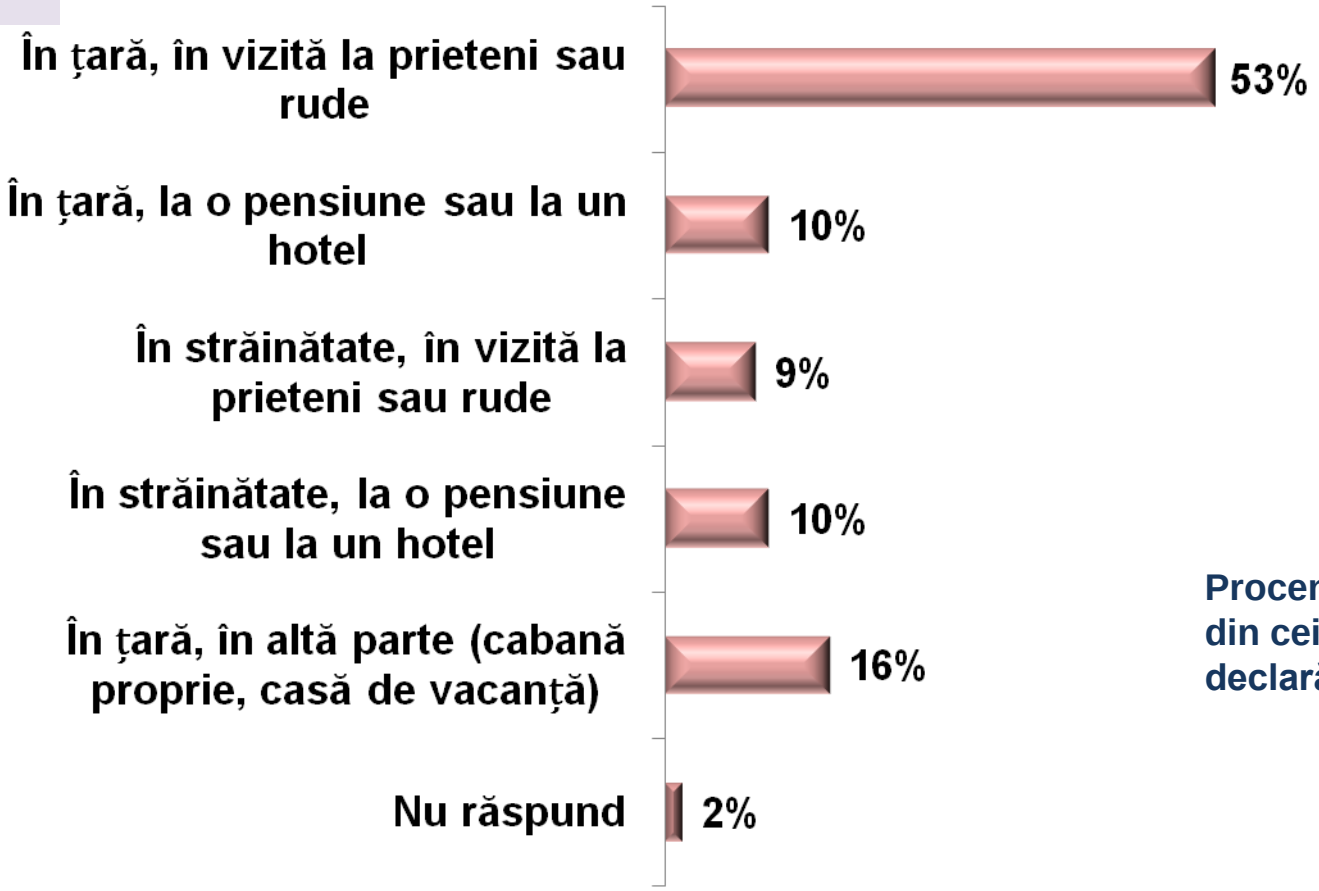

Procente calculate din cei 4% care declară că vor pleca

Unde veţi petrece sãrbãtorile de Paşte anul acesta? * Tip localitate

		Tip localitate		Total
		Urban	Rural	
Unde veti petrece sãrbãtorile de Paste anul acesta?	În tarã, în vizitã la prieteni sau rude	**57.5%**	**41.2%**	52.6%
	În tarã, la o pensiune sau la un hotel	**15.0%**	*	10.5%
	În strãinãtate, în vizitã la prieteni sau rude	7.5%	11.8%	8.8%
	În strãinãtate, la o pensiune sau la un hotel	**5.0%**	**23.5%**	10.5%
	În tarã, în altã parte (cabanã proprie, casã de vacantã)	**12.5%**	**23.5%**	15.8%
	Nu rãspund	2.5%	*	1.8%
Total		100.0%	100.0%	100.0%

Unde veți petrece sărbătorile de Paște anul acesta?

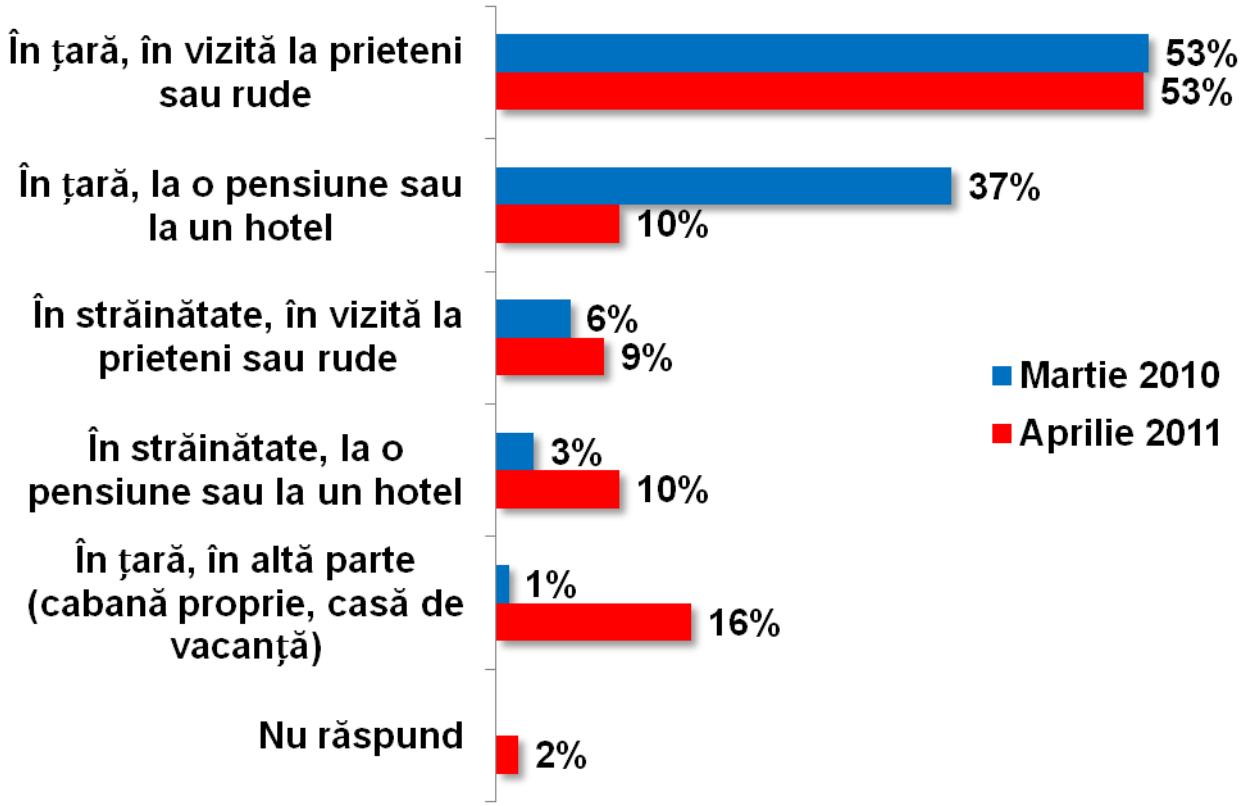

Veți primi musafiri de Paște?

Aprilie 2011

Procente calculate din cei 93% care declară că vor rămâne acasă

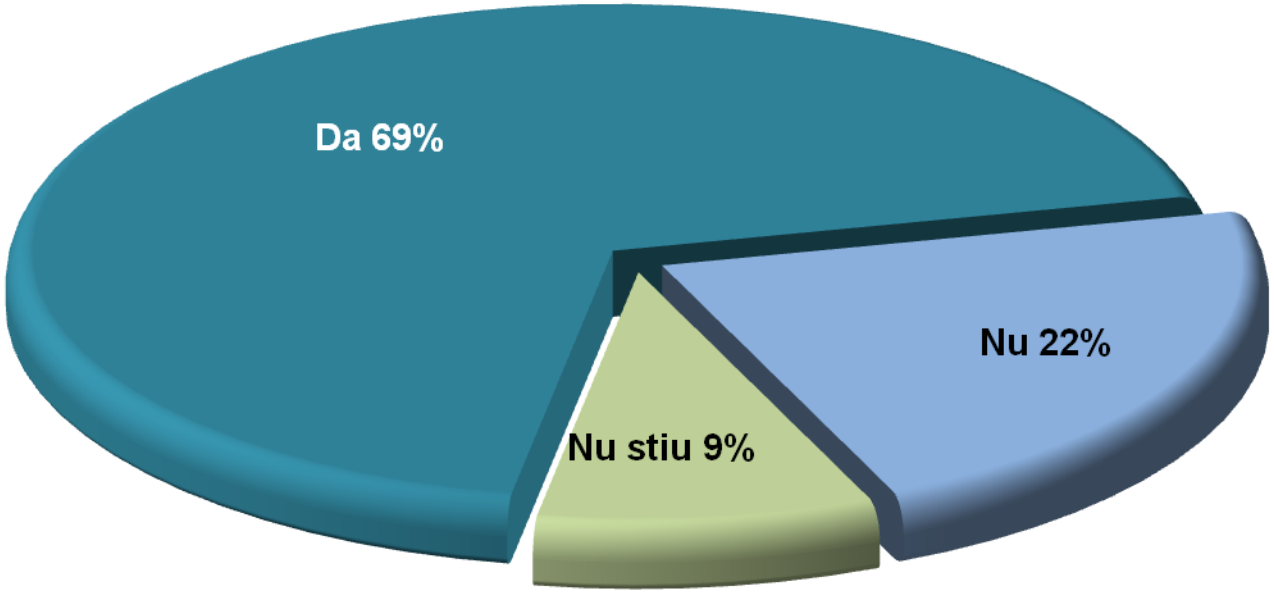

Veţi primi musafiri de Paşte? * Tip localitate

		Tip localitate		Total
		Urban	Rural	
Veti primi musafiri de Paste?	Da	**64,8%**	**72,6%**	68,5%
	Nu	28,6%	14,7%	22,0%
	Nu stiu	6,1%	12,7%	9,3%
	Nu răspund	0,5%	*	0,3%
Total		100,0%	100,0%	100,0%

Veţi primi musafiri de Paşte? * Regiunea

		Regiunea			Total
		Transilvania+Banat	Sud+Bucuresti+ Dobrogea	Moldova	
Veti primi musafiri de Paste?	Da	**65,3%**	**69,6%**	**71,6%**	68,5%
	Nu	22,0%	24,3%	15,8%	22,0%
	Nu stiu	12,7%	5,8%	12,2%	9,3%
	Nu răspund	*	0,3%	0,5%	0,3%
Total		100,0%	100,0%	100,0%	100,0%

Veți primi musafiri de Paște?

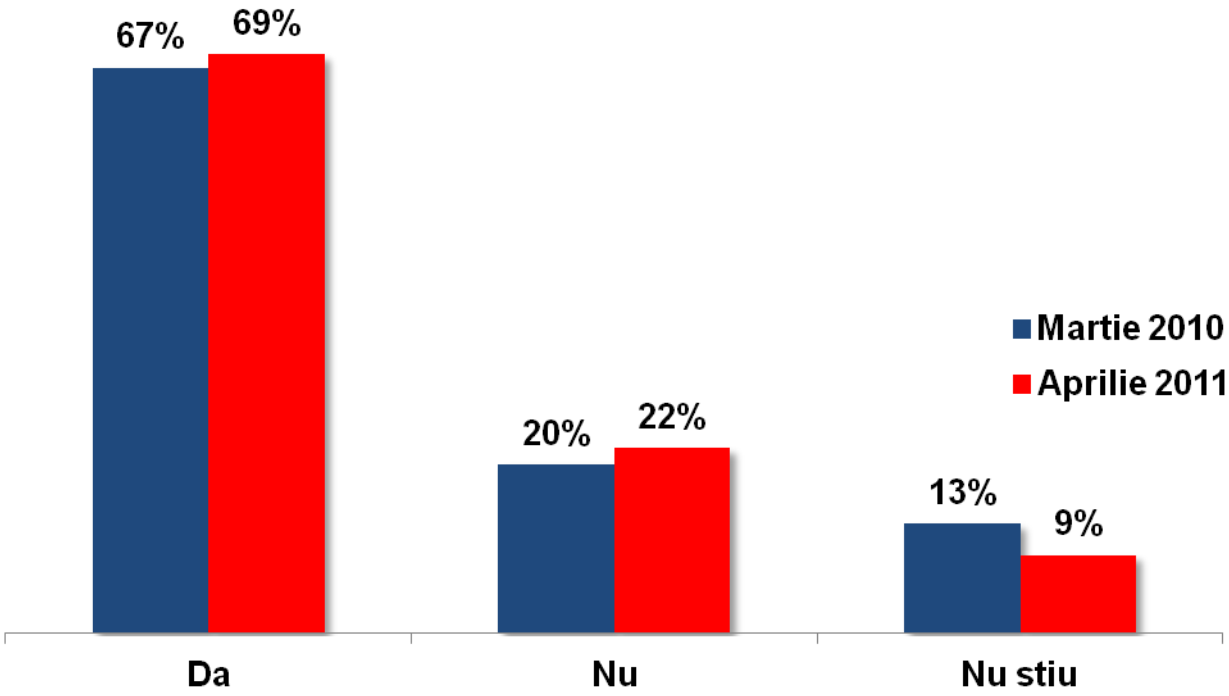

Veți primi în vizită de Paște …?

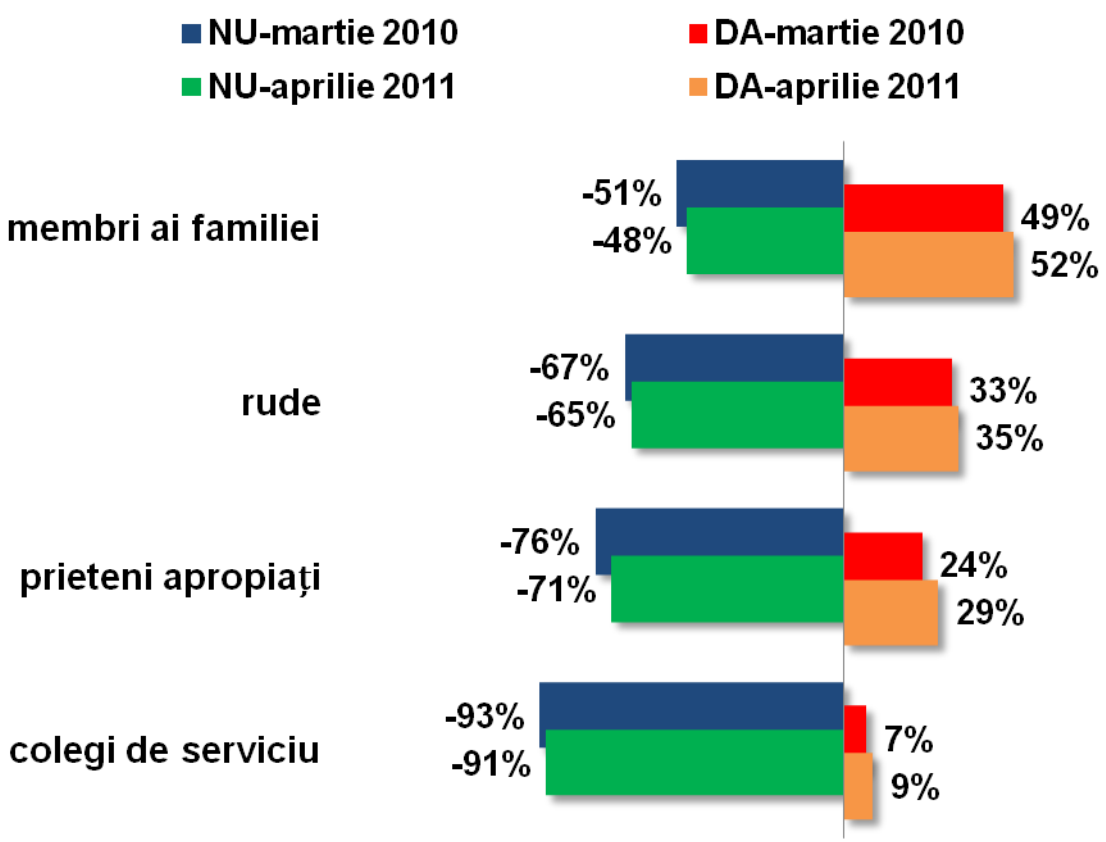

Veţi primi membri ai familiei în vizitã? * Tip localitate

		Tip localitate		Total
		Urban	Rural	
Veti primi membri ai familiei în vizitã?	Da	**48.1%**	**55.5%**	51.5%
	Nu	51.9%	44.5%	48.5%
Total		100.0%	100.0%	100.0%

Veţi primi rude în vizitã? * Tip localitate

		Tip localitate		Total
		Urban	Rural	
Veti primi rude în vizitã?	Da	**30.5%**	**39.6%**	34.7%
	Nu	69.5%	60.4%	65.3%
Total		100.0%	100.0%	100.0%

Veţi primi prieteni apropiati în vizitã? * Tip localitate

		Tip localitate		Total
		Urban	Rural	
Veti primi prieteni apropiati în vizitã?	Da	**26.2%**	**33.2%**	29.4%
	Nu	73.8%	66.8%	70.6%
Total		100.0%	100.0%	100.0%

Buget, consum şi practici asociate Sărbătorilor Pascale

Care este bugetul familiei dumneavoastră pentru sărbătorile de Paște de anul acesta?

Aprilie 2011

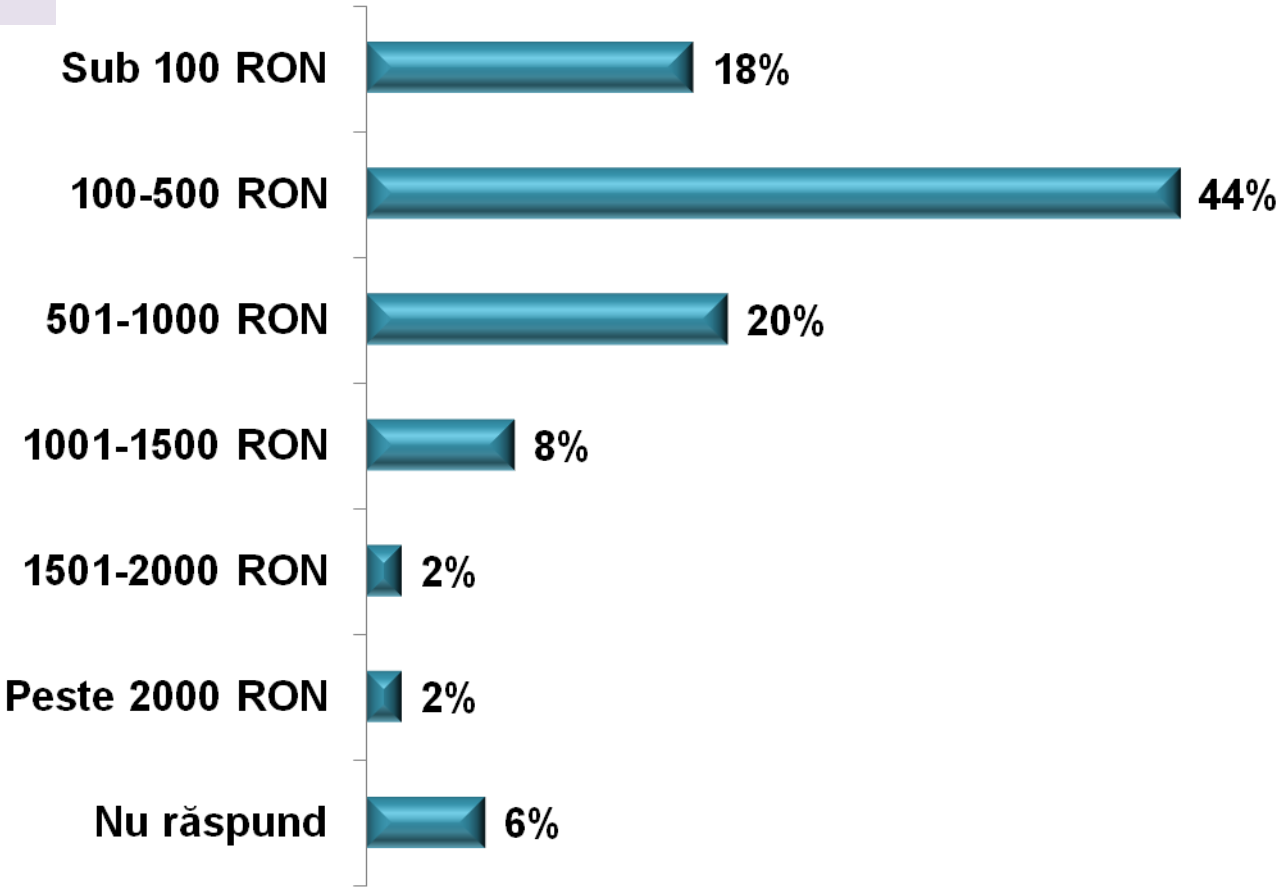

Care este bugetul familiei dumneavoastrã de sãrbãtori anul acesta? * Tip localitate

		Tip localitate		Total
		Urban	Rural	
Care este bugetul familiei dumneavoastrã de sãrbãtori anul acesta?	Sub 100 RON	**15.4%**	**20.5%**	17.7%
	100-500 RON	44.2%	44.2%	44.2%
	501-1000 RON	20.9%	18.1%	19.6%
	1001-1500 RON	8.0%	8.1%	8.1%
	1501-2000 RON	2.0%	1.9%	2.0%
	Peste 2000 RON	2.8%	1.0%	2.0%
	Nu rãspund	6.7%	6.3%	6.5%
Total		100.0%	100.0%	100.0%

Care este bugetul familiei dumneavoastrã de sãrbãtori anul acesta? * Regiunea

		Regiunea			Total
		Transilvania+ Banat	Sud+Bucuresti +Dobrogea	Moldova	
Care este bugetul familiei dumneavoastrã de sãrbãtori anul acesta?	Sub 100 RON	**21.0%**	**13.5%**	**22.8%**	17.7%
	100-500 RON	**37.9%**	**48.0%**	**45.6%**	44.2%
	501-1000 RON	19.9%	19.7%	19.0%	19.6%
	1001-1500 RON	**11.2%**	**8.1%**	**2.1%**	8.1%
	1501-2000 RON	2.3%	1.6%	2.1%	2.0%
	Peste 2000 RON	2.6%	1.5%	2.1%	2.0%
	Nu rãspund	5.1%	7.5%	6.3%	6.5%
Total		100.0%	100.0%	100.0%	100.0%

Care este bugetul familiei dumneavoastră pentru sărbătorile de Paște de anul acesta?

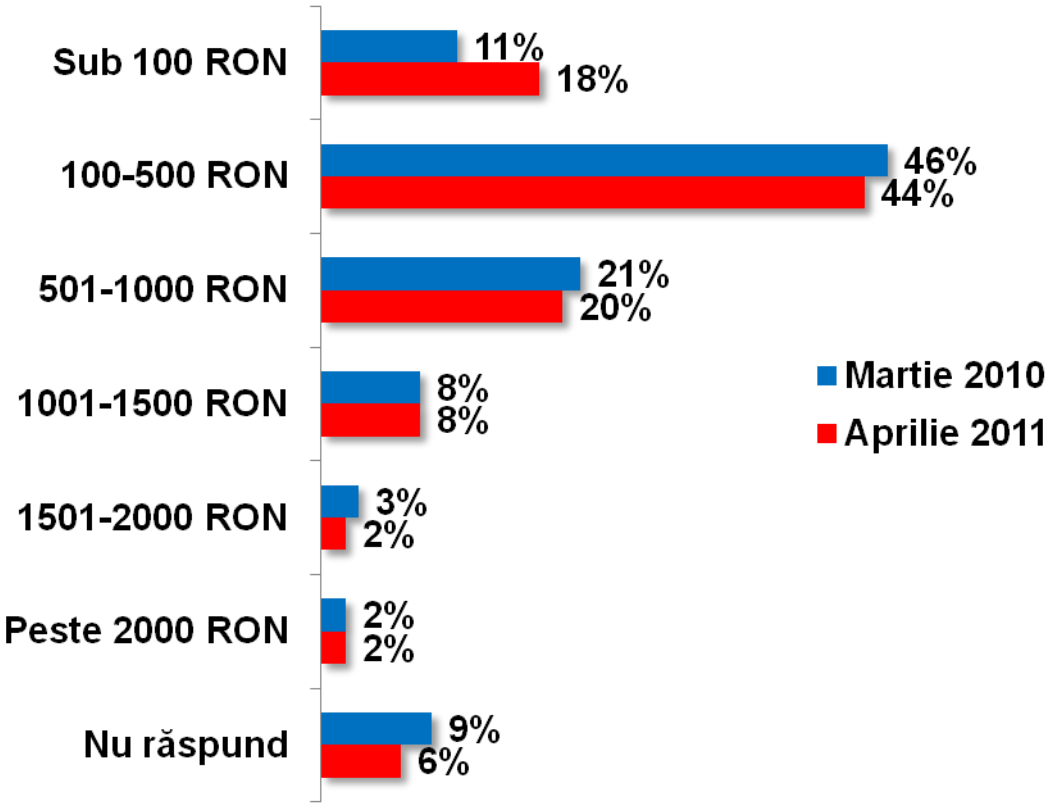

Credeți că banii pe care îi aveți de sărbători vă vor ajunge pentru tot ce aveți nevoie?

Aprilie 2011

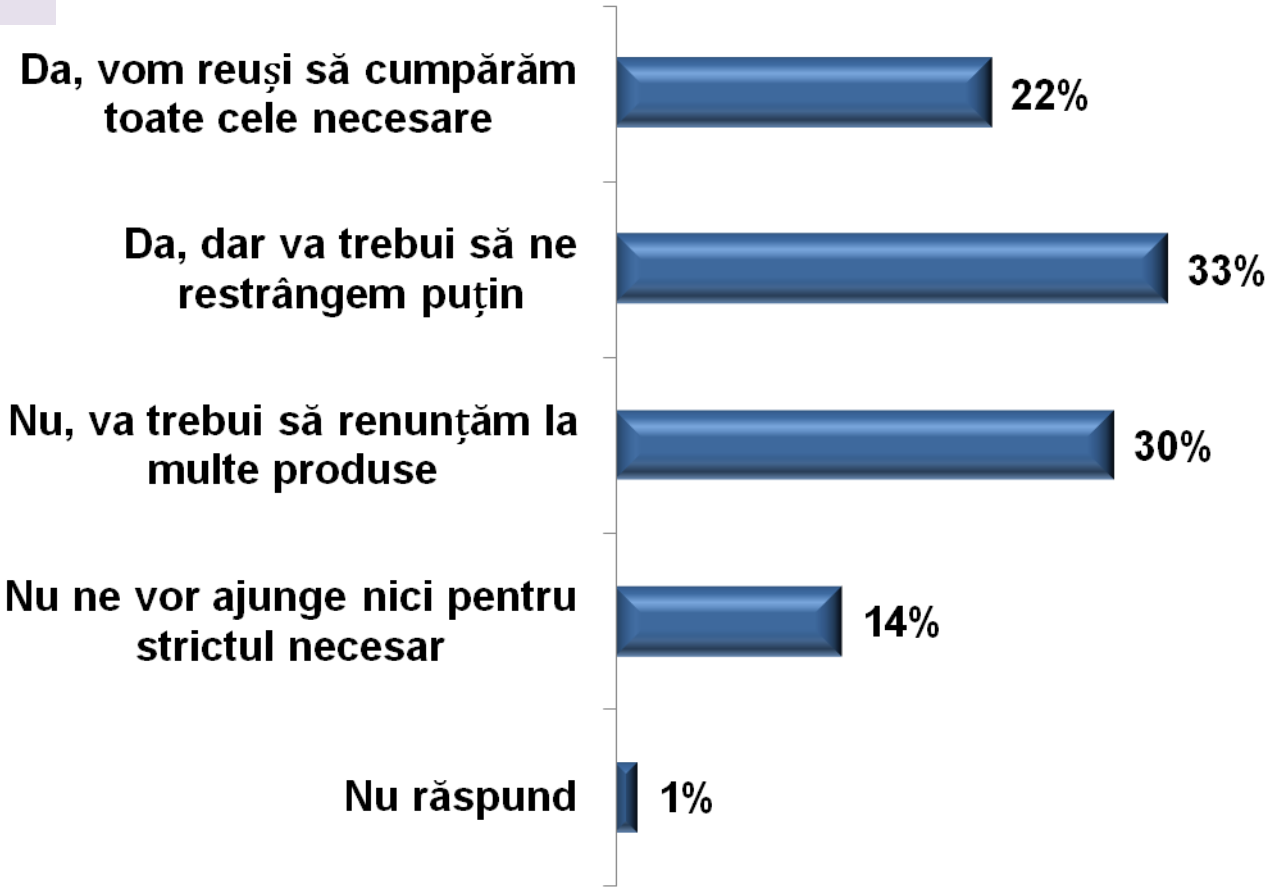

IRES
INSTITUTUL ROMÂN PENTRU EVALUARE ȘI STRATEGIE

Credeţi cã banii pe care îi aveţi de sãrbãtori vã vor ajunge pentru tot ce aveţi nevoie? * Tip localitate

		Tip localitate		Total
		Urban	Rural	
Credeti cã banii pe care îi aveti de sãrbãtori vã vor ajunge pentru tot ce aveti nevoie?	Da, vom reusi sã cumpãrãm toate cele necesare	**25.3%**	**19.1%**	22.4%
	Da, dar va trebui sã ne restrângem putin	33.1%	32.7%	32.9%
	Nu, va trebui sã renuntãm la multe produse	29.8%	29.6%	29.7%
	Nu ne vor ajunge nici pentru strictul necesar	10.8%	16.8%	13.5%
	Nu rãspund	1.0%	1.9%	1.4%
Total		100.0%	100.0%	100.0%

Credeţi cã banii pe care îi aveţi de sãrbãtori vã vor ajunge pentru tot ce aveţi nevoie? * Regiunea

		Regiunea			Total
		Transilvania+ Banat	Sud+Bucuresti +Dobrogea	Moldova	
Credeti cã banii pe care îi aveti de sãrbãtori vã vor ajunge pentru tot ce aveti nevoie?	Da, vom reusi sã cumpãrãm toate cele necesare	**27.6%**	**19.5%**	**20.7%**	22.4%
	Da, dar va trebui sã ne restrângem putin	33.2%	35.7%	25.3%	32.9%
	Nu, va trebui sã renuntãm la multe produse	24.3%	30.8%	36.7%	29.7%
	Nu ne vor ajunge nici pentru strictul necesar	14.3%	12.4%	15.2%	13.5%
	Nu rãspund	0.7%	1.6%	2.1%	1.4%
Total		100.0%	100.0%	100.0%	100.0%

Credeți că banii pe care îi aveți de sărbători vă vor ajunge pentru tot ce aveți nevoie?

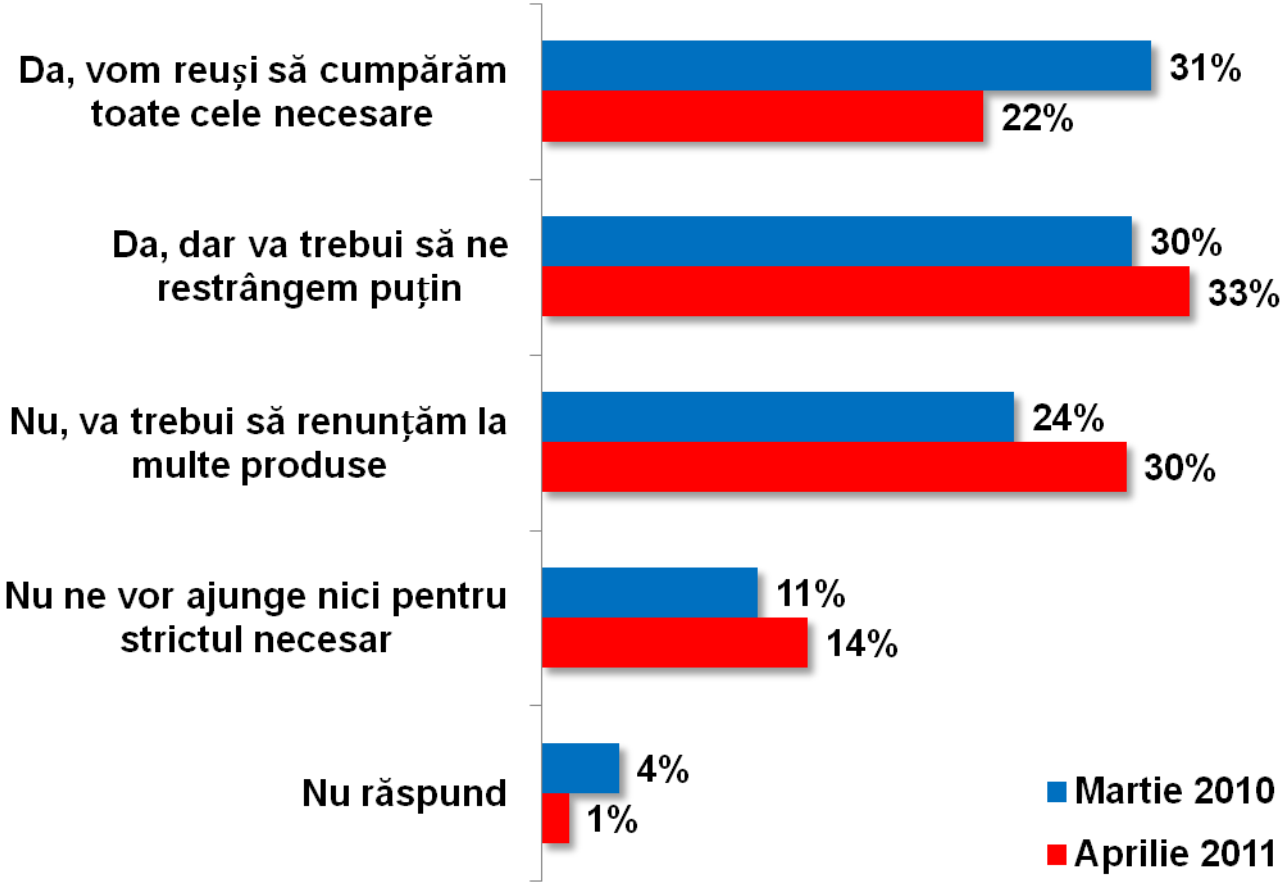

Credeți că anul acesta veți cheltui mai mult sau mai puțin decât anii trecuți pentru cumpărăturile de Paște?

Aprilie 2011

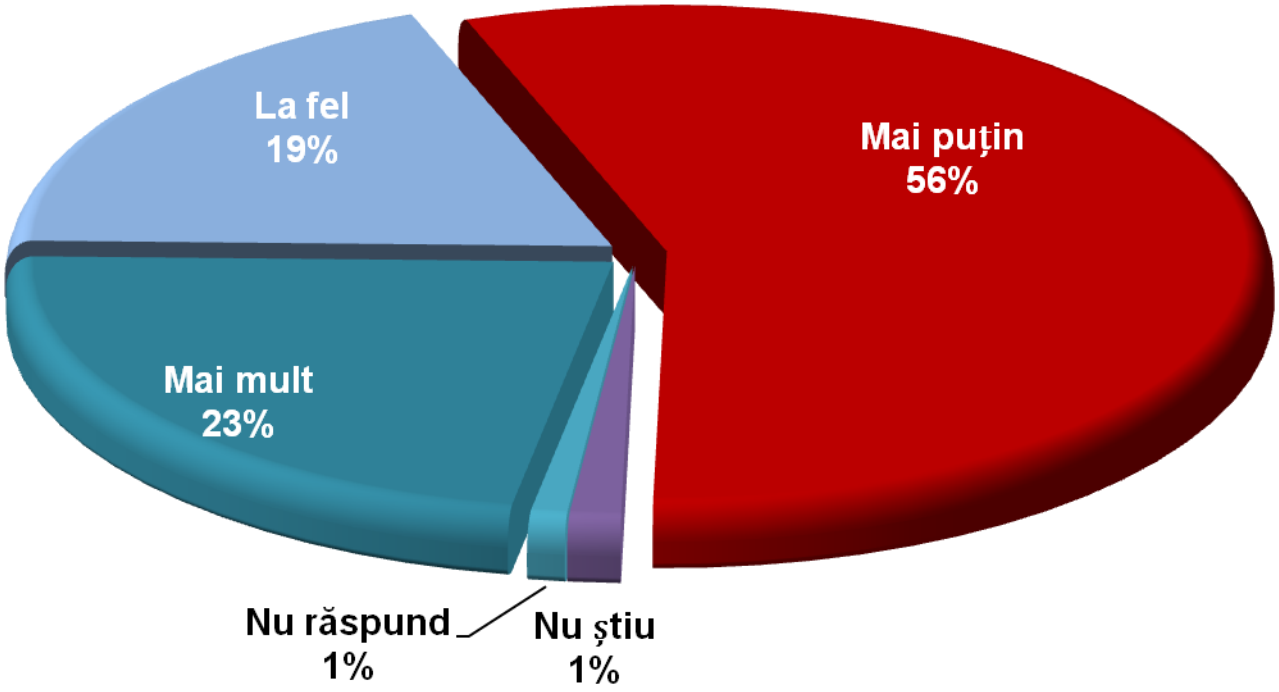

Credeți că anul acesta veți cheltui mai mult sau mai puțin decât anii trecuți pentru cumpărăturile de Paște?

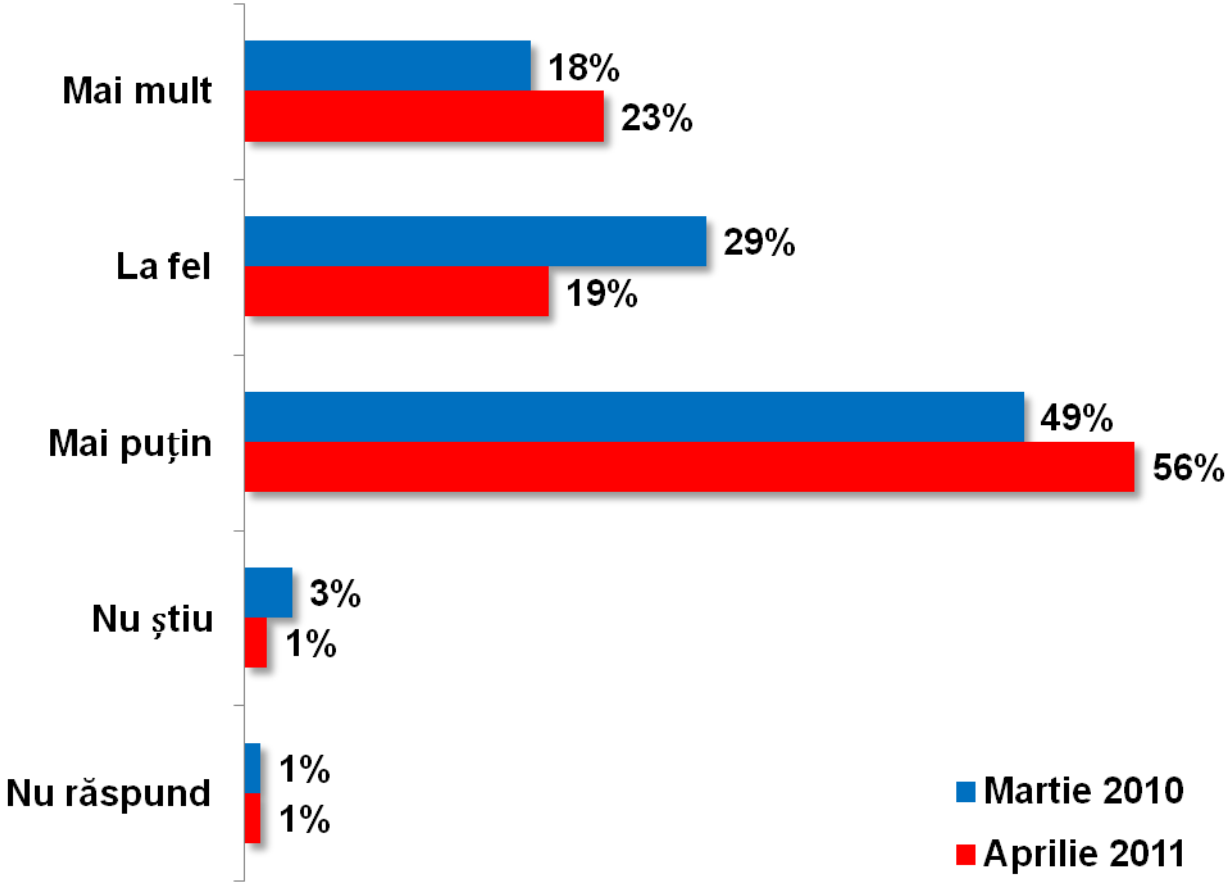

IRES
INSTITUTUL ROMÂN PENTRU EVALUARE ȘI STRATEGIE

Credeți că actuala criză economică afectează bugetul familiei dumneavoastră de Paște?

Aprilie 2011

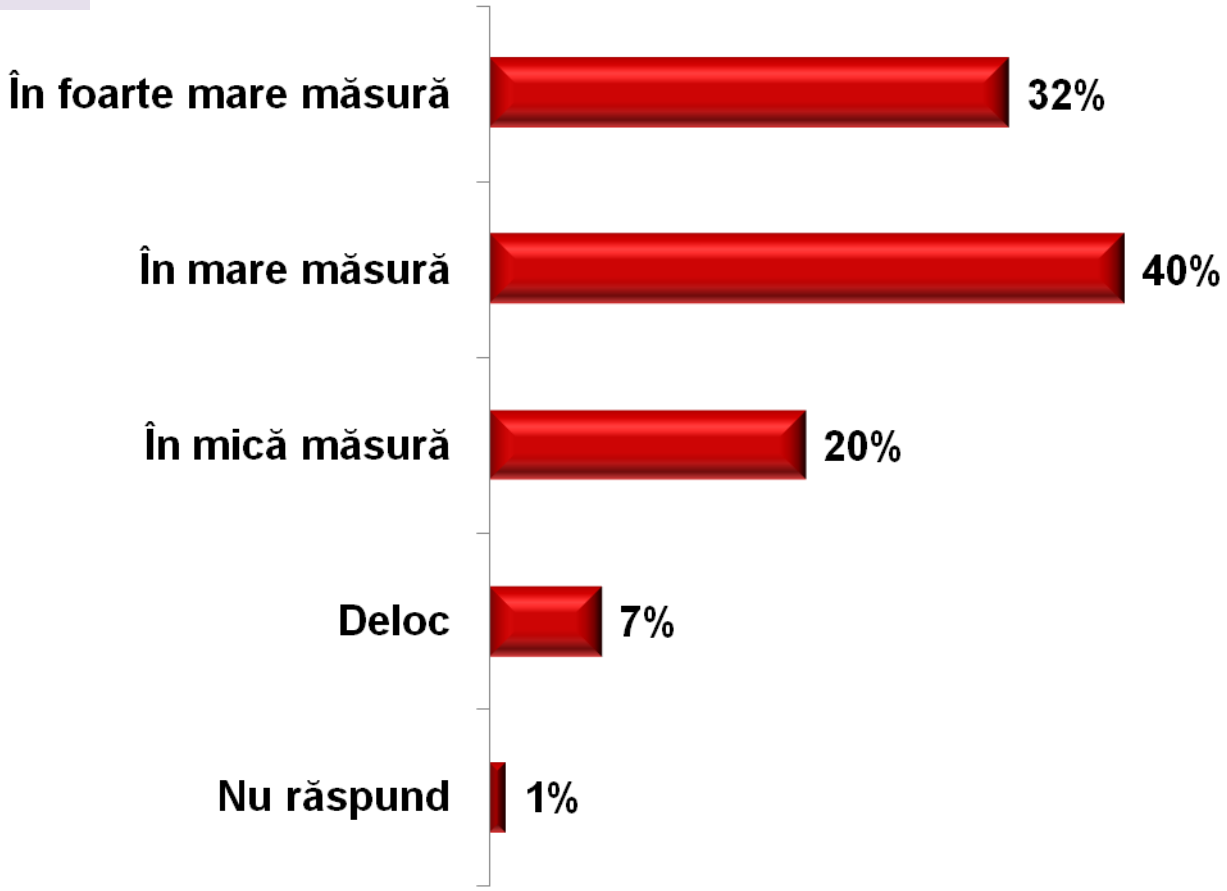

Credeţi cã actuala crizã economicã afectează bugetul familiei dumneavoastrã de Paşte? * Regiunea

		Regiunea			Total
		Transilvania+ Banat	Sud+Bucuresti +Dobrogea	Moldova	
Credeti cã actuala crizã economicã afectează bugetul familiei dumneavoastrã de Paste?	**În foarte mare măsurã**	**28.0%**	**36.2%**	**30.4%**	32.4%
	În mare măsurã	37.6%	40.7%	40.1%	39.6%
	În micã măsurã	21.5%	18.6%	19.4%	19.7%
	Deloc	**12.4%**	**3.6%**	**8.4%**	7.4%
	Nu stiu	0.5%	0.5%	1.7%	0.7%
	Nu răspund	*	0.5%	*	0.2%
Total		100.0%	100.0%	100.0%	100.0%

Credeți că actuala criză economică afectează bugetul familiei dumneavoastră de Paște?

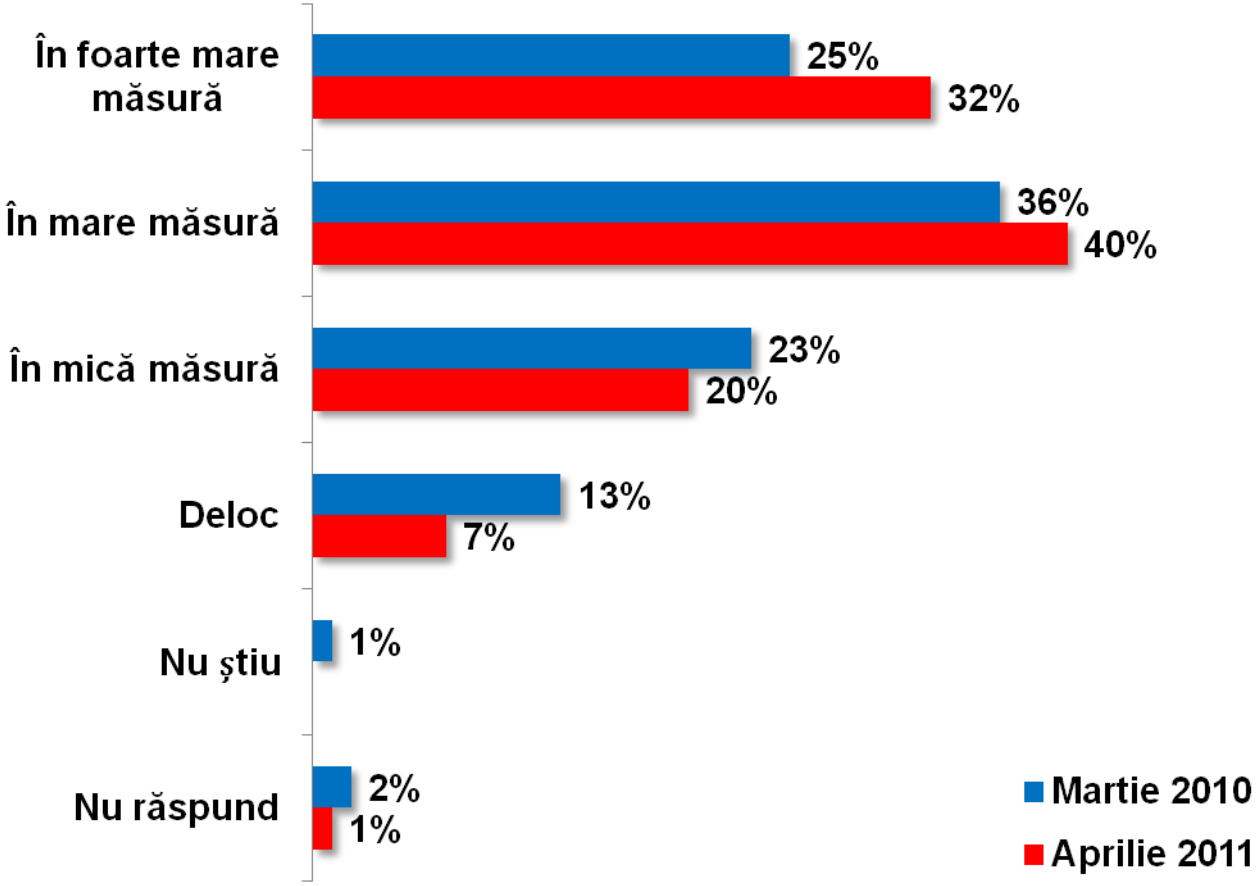

În familia dumneavoastră se obișnuiește să se facă pască tradițională, în casă?

Aprilie 2011

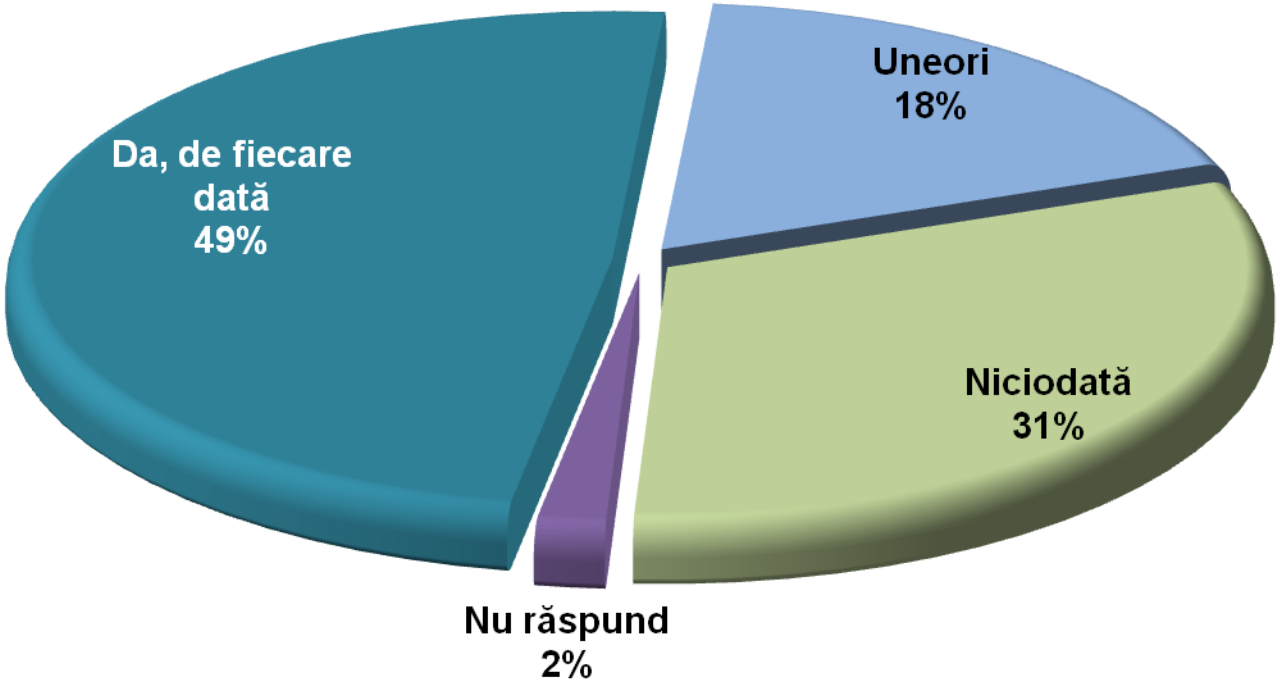

În familia dumneavoastrã se obişnuieste sã se facã pascã tradiţionalã, în casã? * Tip localitate

		Tip localitate		Total
		Urban	Rural	
În familia dumneavoastrã se obisnuieste sã se facã pascã traditionalã, în casã?	**Da, de fiecare datã**	**44.5%**	**53.5%**	48.6%
	Uneori	20.9%	14.6%	18.0%
	Niciodatã	32.6%	30.3%	31.5%
	Nu rãspund	2.0%	1.7%	1.9%
Total		100.0%	100.0%	100.0%

În familia dumneavoastrã se obişnuieşte sã se facã pascã tradiţionalã, în casã? * Regiunea

		Regiunea			Total
		Transilvania+ Banat	Sud+Bucuresti +Dobrogea	Moldova	
În familia dumneavoastrã se obisnuieste sã se facã pascã traditionalã, în casã?	**Da, de fiecare datã**	**42.8%**	**40.6%**	**80.2%**	48.6%
	Uneori	18.2%	20.4%	11.4%	18.0%
	Niciodatã	38.3%	35.7%	8.4%	31.5%
	Nu rãspund	0.7%	3.4%	*	1.9%
Total		100.0%	100.0%	100.0%	100.0%

În familia dumneavoastră se obișnuiește să se facă pască tradițională, în casă?

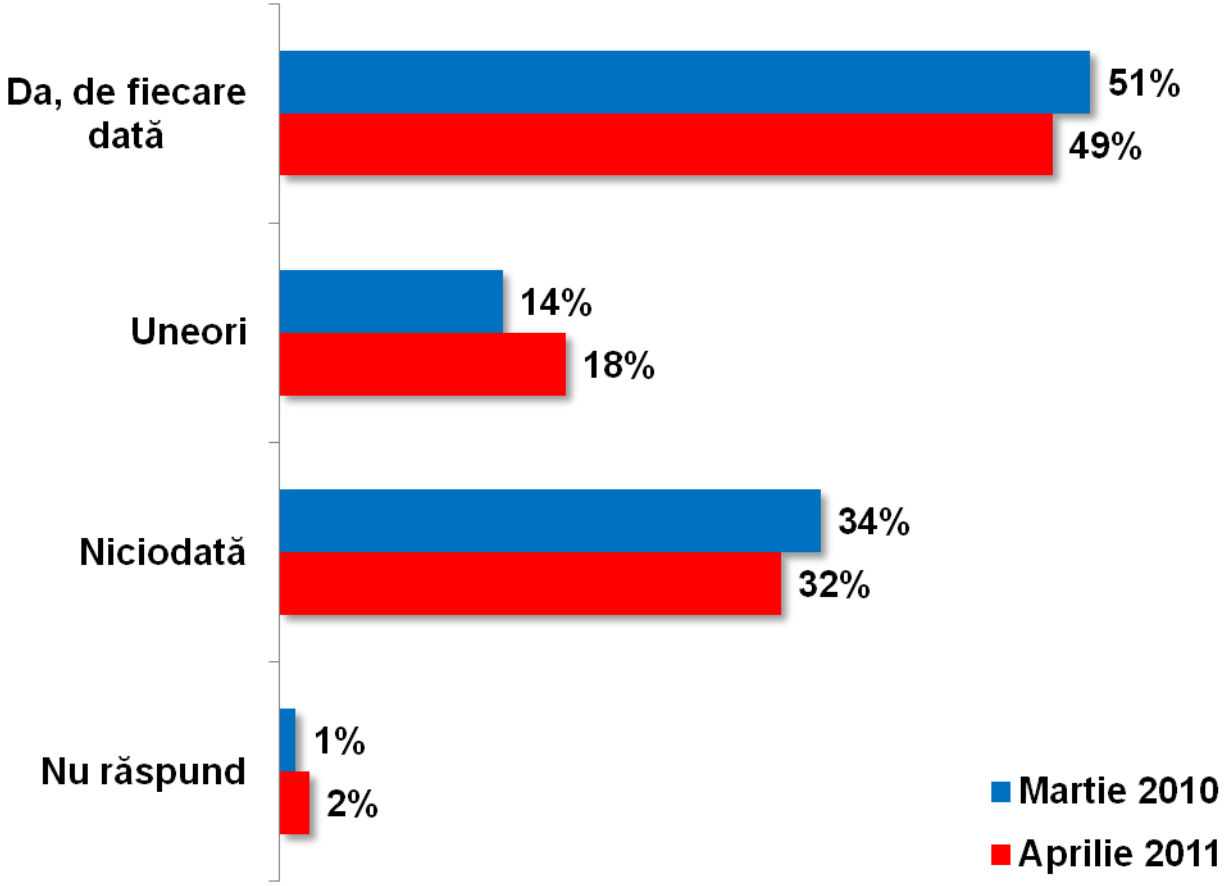

Anul acesta veți face pască?

Aprilie 2011

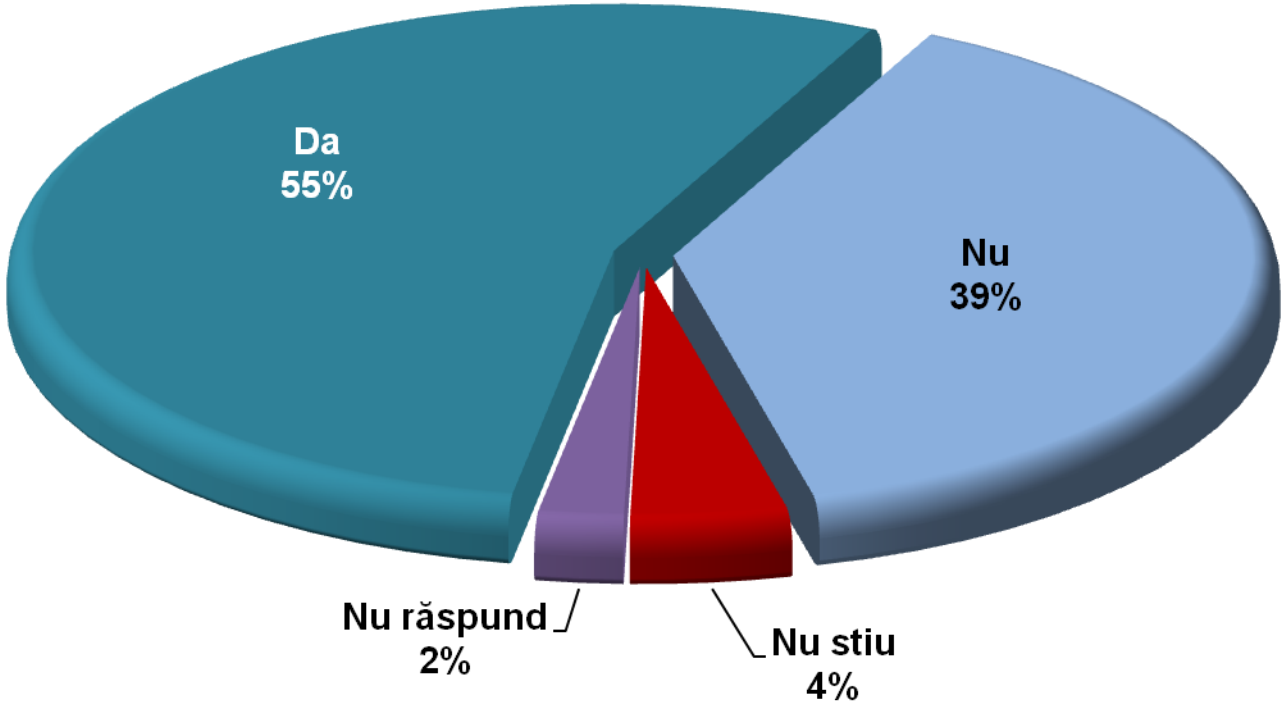

Anul acesta veţi face pascã? * Tip localitate

		Tip localitate		Total
		Urban	Rural	
Anul acesta veti face pascã?	Da	**51.3%**	**58.2%**	54.5%
	Nu	41.3%	36.0%	38.9%
	Nu stiu	5.4%	3.0%	4.3%
	Nu rãspund	2.0%	2.7%	2.3%
Total		100.0%	100.0%	100.0%

Anul acesta veţi face pascã? * Regiunea

		Regiunea			Total
		Transilvania+ Banat	Sud+Bucuresti +Dobrogea	Moldova	
Anul acesta veti face pascã?	Da	**49.8%**	**47.4%**	**81.4%**	54.5%
	Nu	42.1%	46.4%	13.5%	38.9%
	Nu stiu	3.5%	4.9%	4.2%	4.3%
	Nu rãspund	4.7%	1.3%	0.8%	2.3%
Total		100.0%	100.0%	100.0%	100.0%

Anul acesta veți face pască?

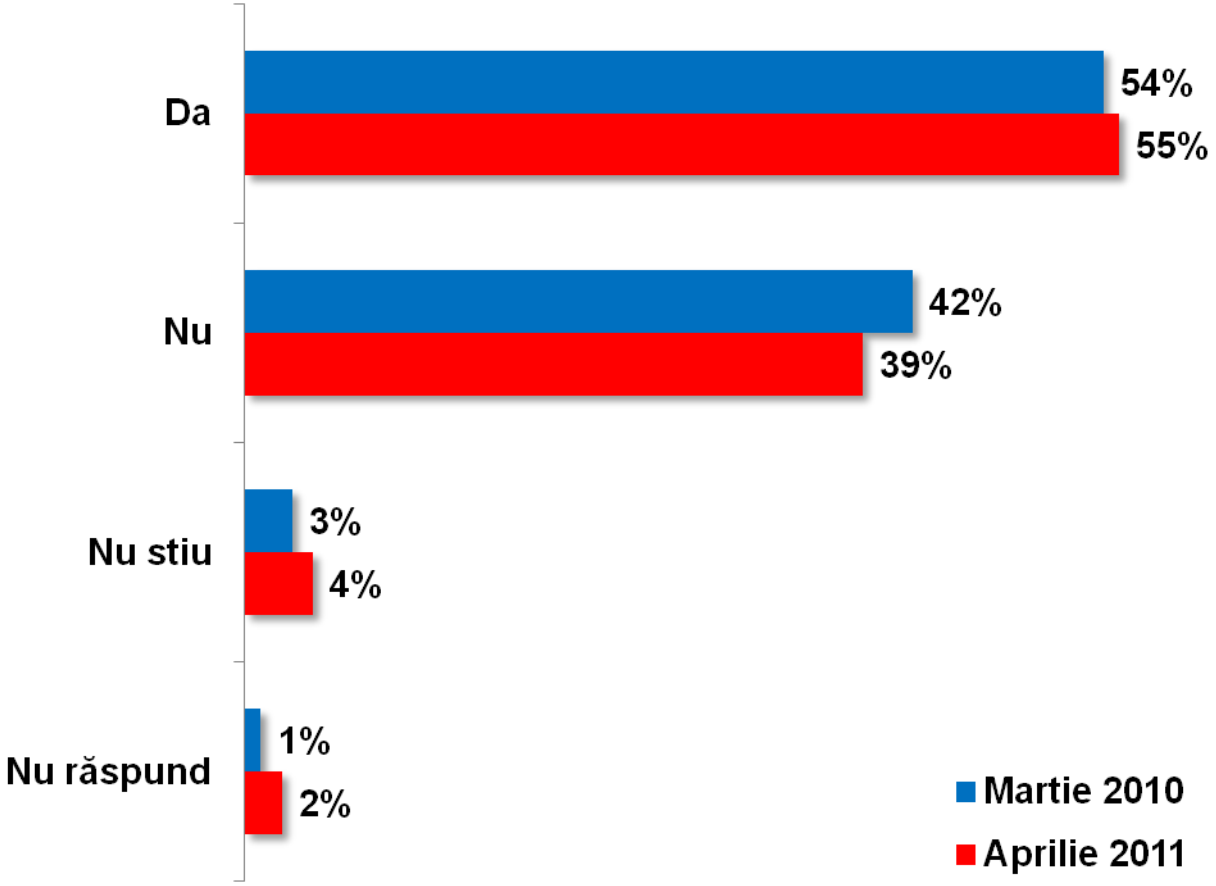

Intenționați să cumpărați carne de miel?

Aprilie 2011

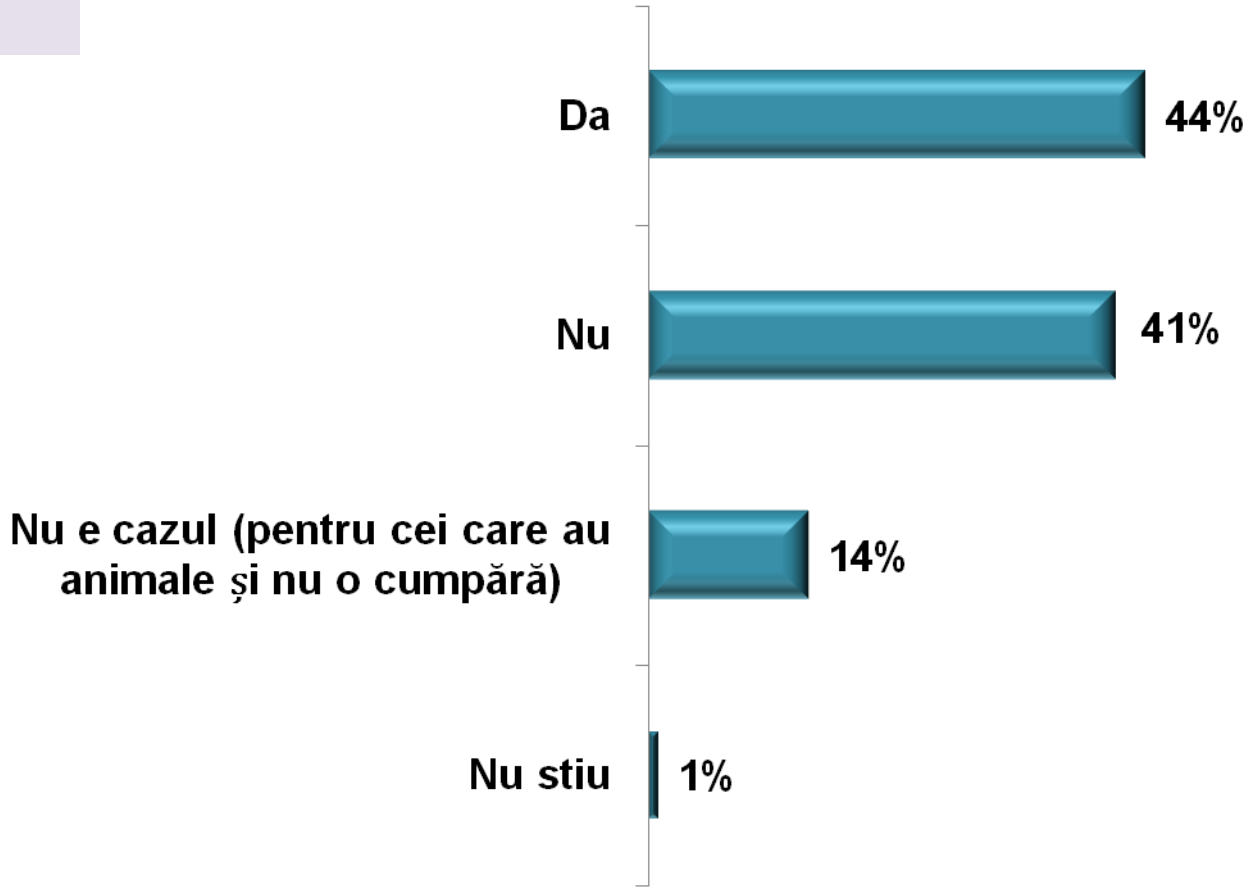

Intenționați să cumpărați carne de miel?

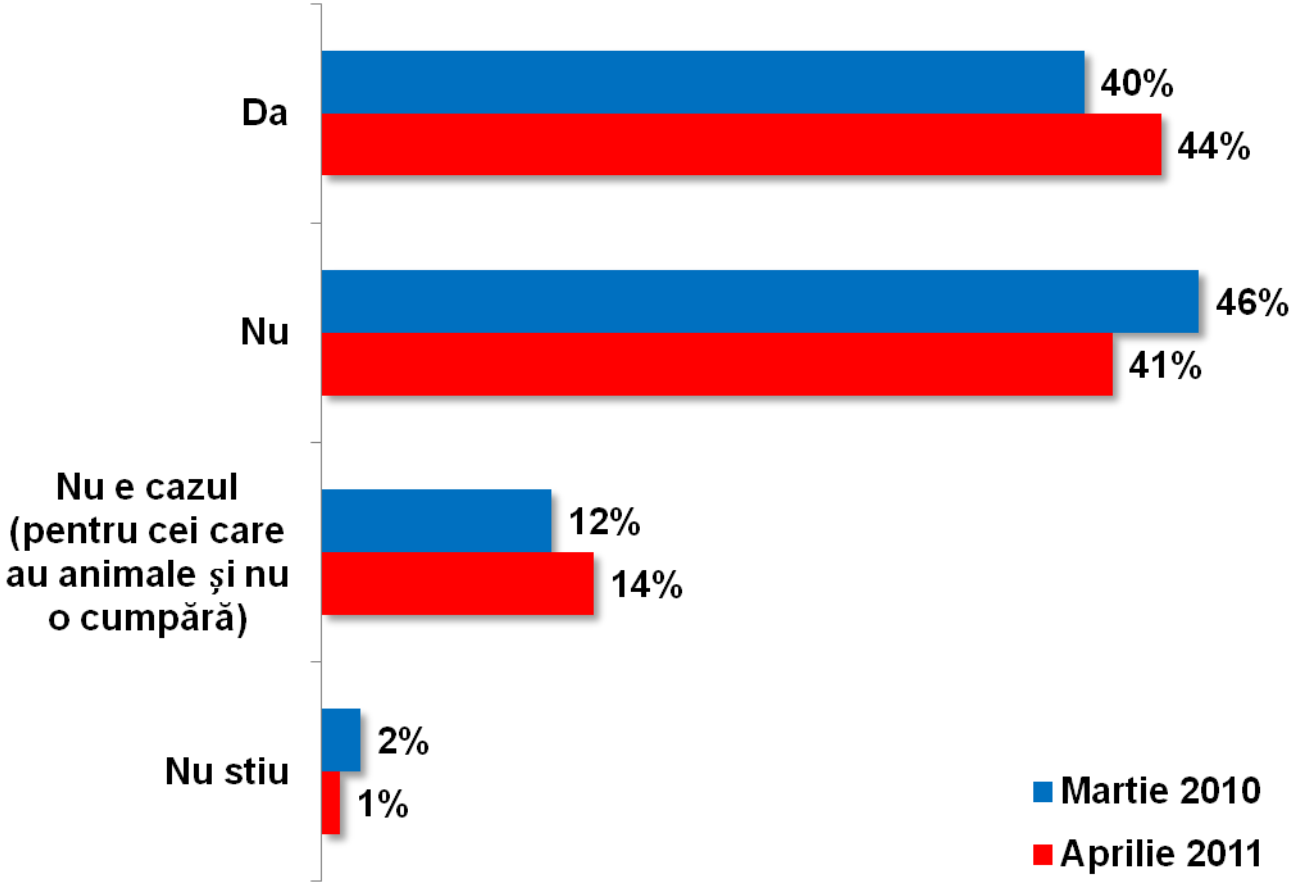

Câți bani intenționați să cheltuiți pentru carnea de miel?

Aprilie 2011

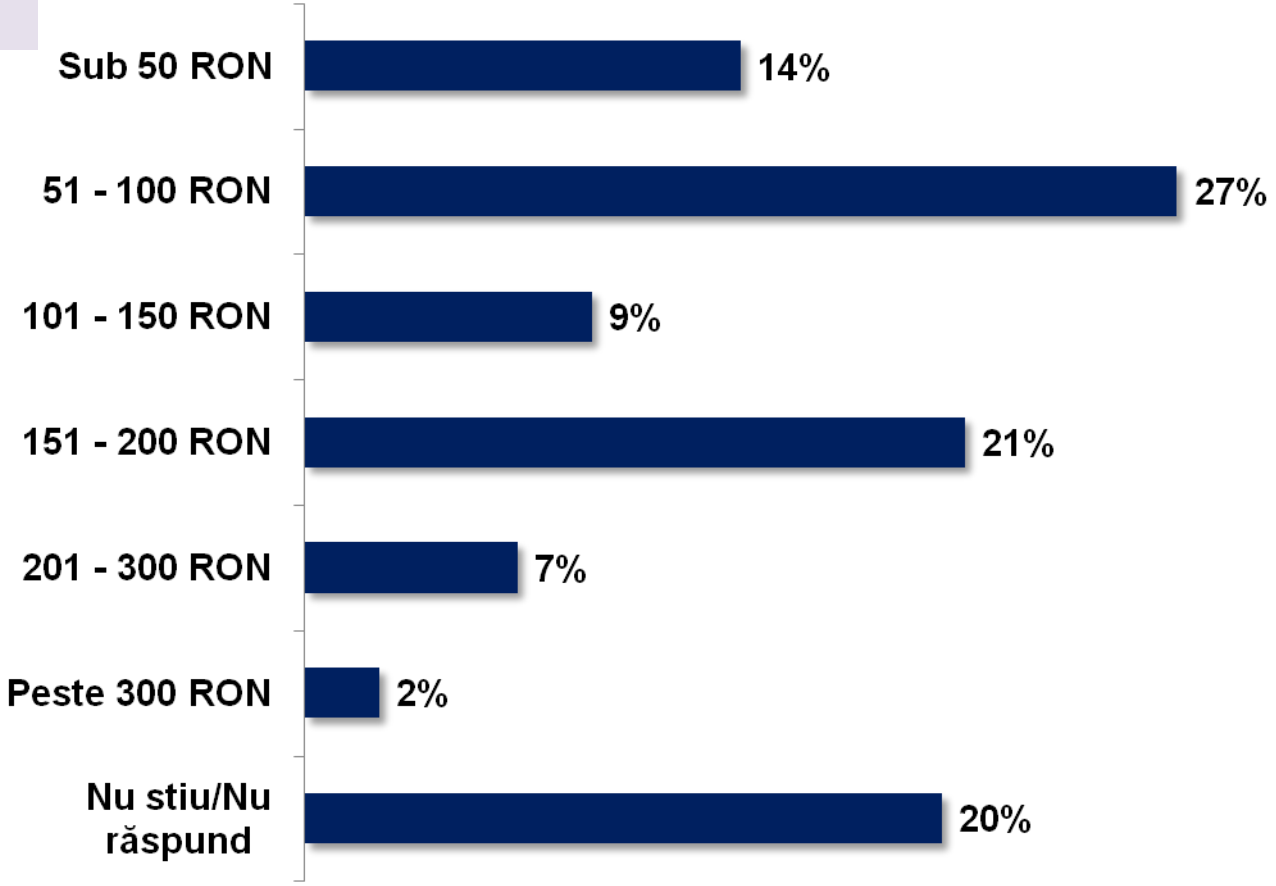

În familia dumneavoastră se consumă carne de miel, de obicei?

Aprilie 2011

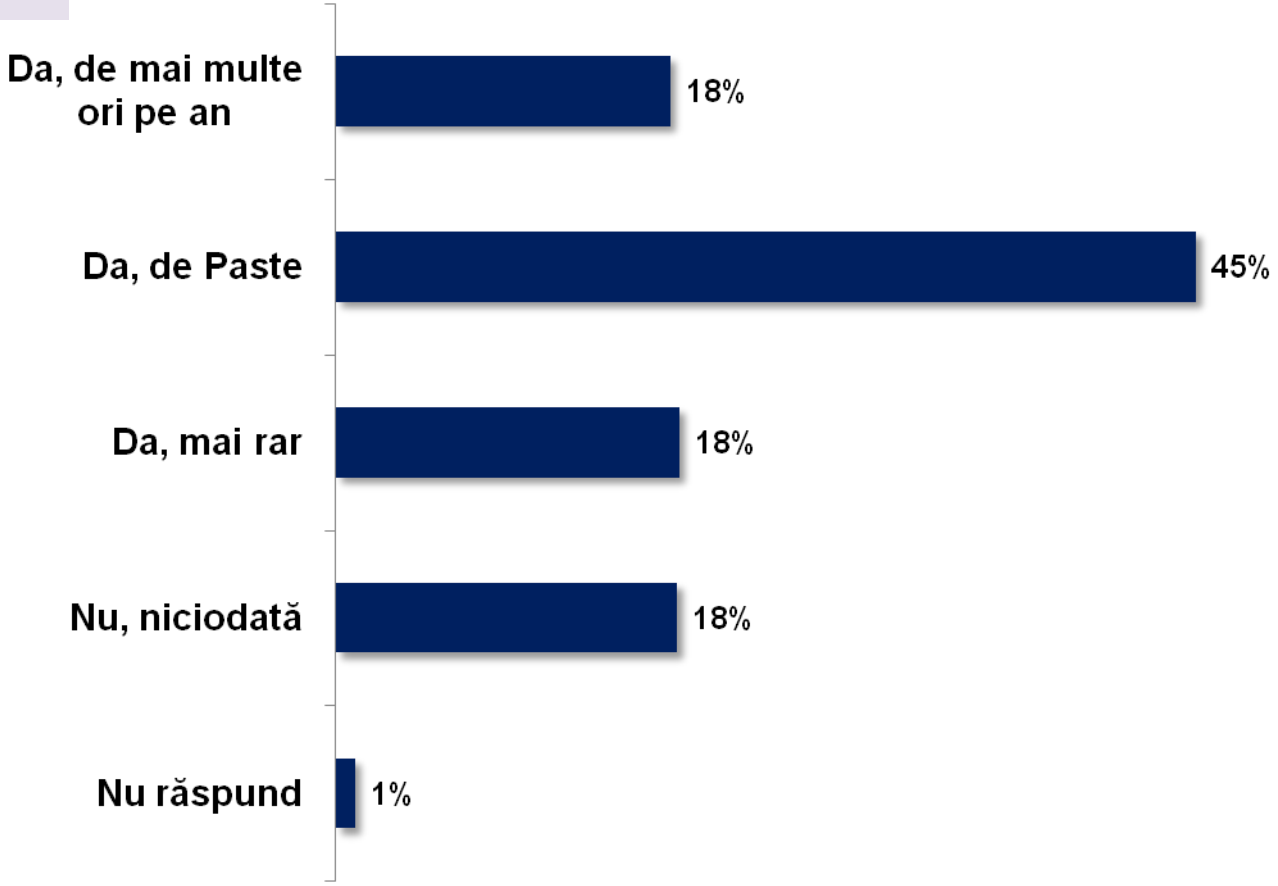

În familia dumneavoastrã se consumã carne de miel, de obicei? * Tip localitate

		Tip localitate		Total
		Urban	Rural	
În familia dumneavoastrã se consumã carne de miel, de obicei?	**Da, de mai multe ori pe an**	14.5%	21.0%	17.5%
	Da, de Paste	**49.9%**	**39.6%**	45.1%
	Da, mai rar	17.3%	21.8%	19.4%
	Nu, niciodatã	18.2%	17.6%	17.9%
	Nu rãspund	0.1%	*	0.1%
Total		100.0%	100.0%	100.0%

Ce băutură alcoolică se consumă cel mai mult la dumneavoastră acasă de Paște?

Aprilie 2011

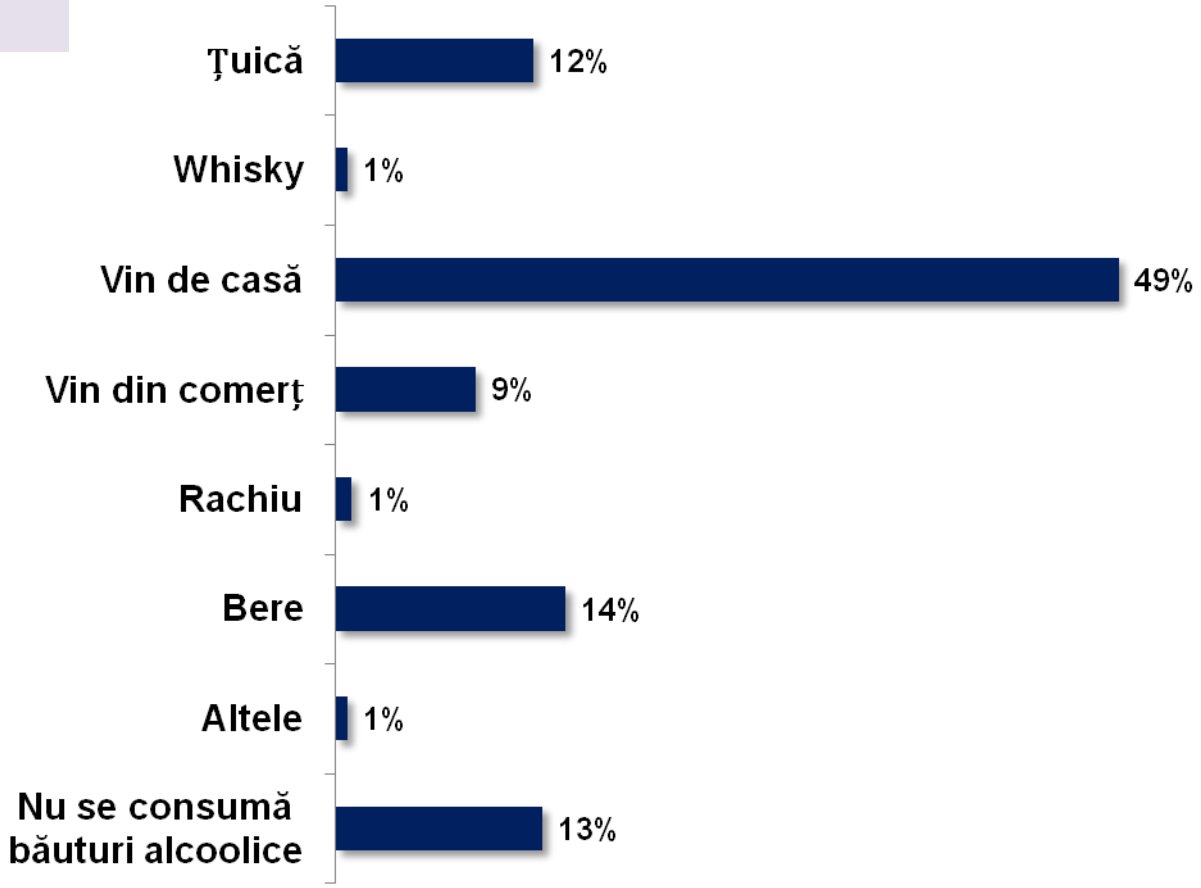

Ce băutură alcoolică se consumă cel mai mult la dumneavoastră acasă de Paşte? * Tip localitate

		Tip localitate		Total
		Urban	Rural	
Ce băutură alcoolică se consumă cel mai mult la dumneavoastră acasă de Paste?	Tuică	**8.7%**	**16.8%**	12.4%
	Whisky	1.2%	0.2%	0.7%
	Vin de casă	48.1%	50.6%	49.3%
	Vin din comert	11.2%	5.9%	8.8%
	Rachiu	*	0.2%	0.1%
	Bere	14.8%	14.0%	14.5%
	Vodka	0.1%	*	0.1%
	Altele	0.9%	0.5%	0.7%
	Nu se consumă băuturi alcoolice	15.0%	11.5%	13.4%
	Nu răspund	*	0.3%	0.2%
Total		100.0%	100.0%	100.0%

Ce băutură alcoolică se consumă cel mai mult la dumneavoastră acasă de Paşte? * Regiunea

		Regiunea			Total
		Transilvania+ Banat	Sud+Bucuresti +Dobrogea	Moldova	
Ce băutură alcoolică se consumă cel mai mult la dumneavoastră acasă de Paste?	Tuică	**21.5%**	**9.4%**	**3.8%**	12.4%
	Whisky	1.2%	0.7%	*	0.7%
	Vin de casă	**40.9%**	**49.7%**	**63.3%**	49.3%
	Vin din comert	6.5%	12.4%	3.4%	8.8%
	Rachiu	*	*	0.4%	0.1%
	Bere	12.9%	15.1%	15.6%	14.5%
	Vodka	*	0.2%	*	0.1%
	Altele	1.2%	0.5%	0.4%	0.7%
	Nu se consumă băuturi alcoolice	15.4%	12.1%	13.1%	13.4%
	Nu răspund	0.5%	*	*	0.2%
Total		100.0%	100.0%	100.0%	100.0%

Ce băutură non-alcoolică se consumă cel mai mult la dumneavoastră acasă de Paşte?

Aprilie 2011

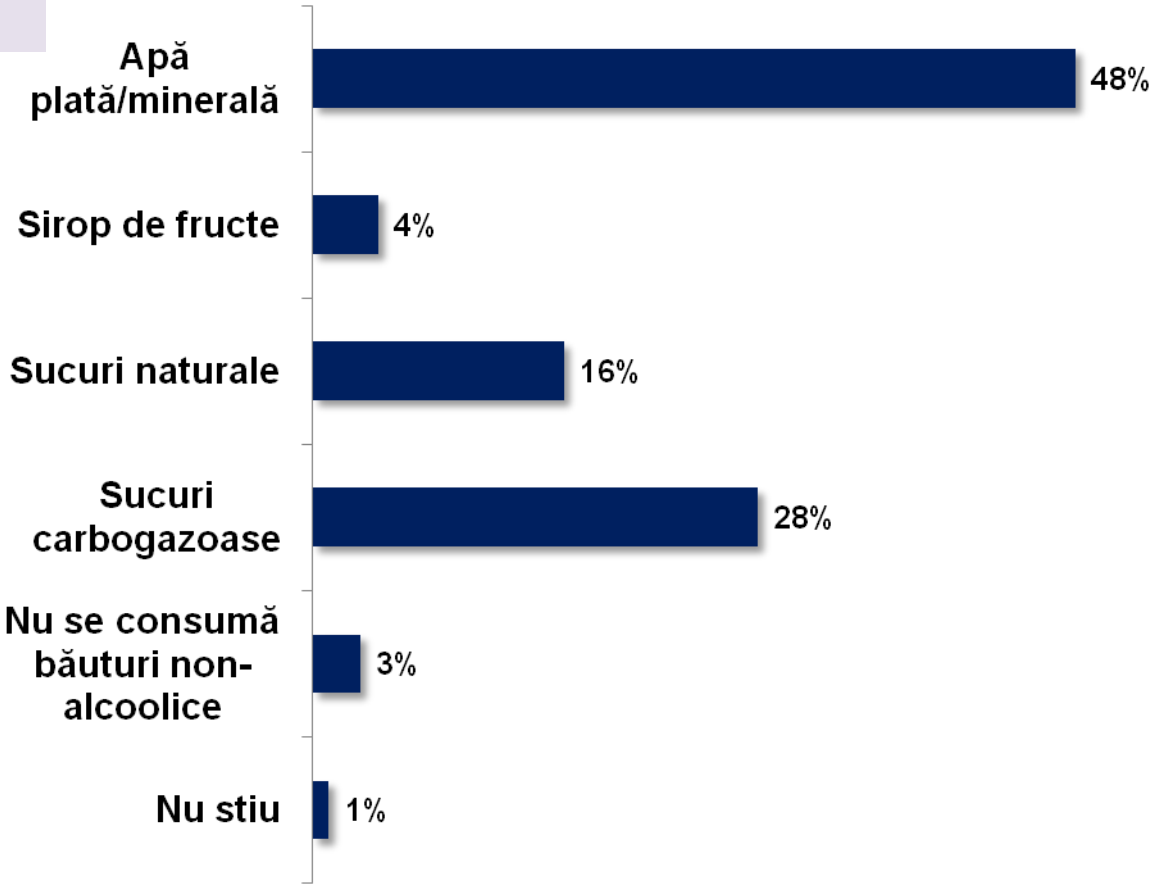

IRES
INSTITUTUL ROMÂN PENTRU EVALUARE ŞI STRATEGIE

Intenționați să cumpărați ouă?

Aprilie 2011

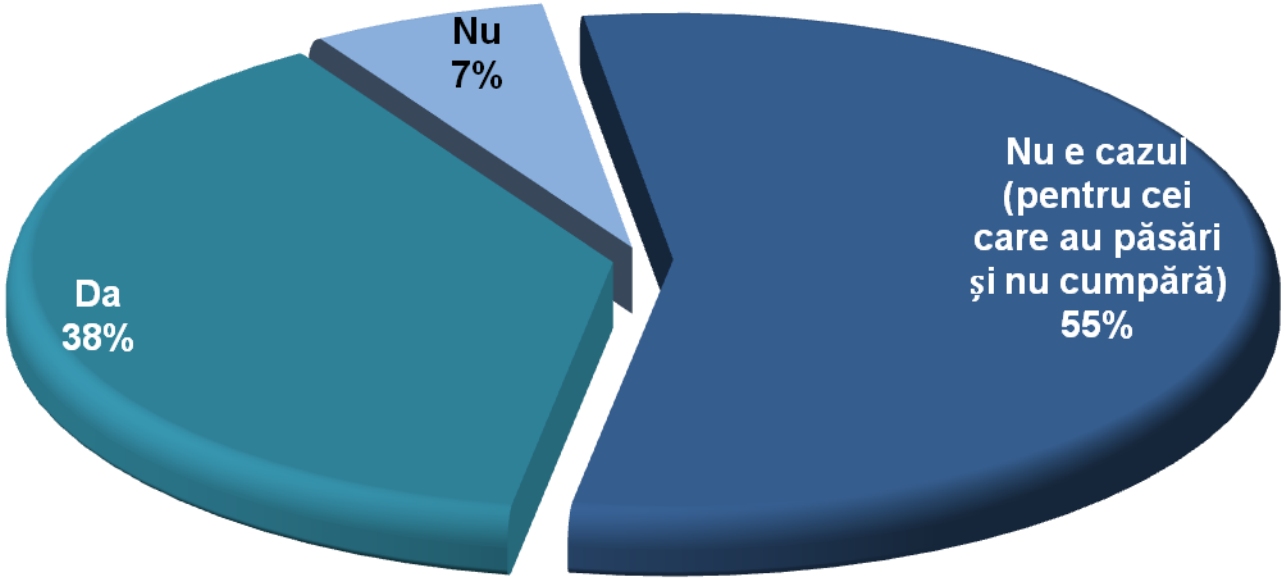

Intenţionaţi sã cumpãraţi ouã? * Tip localitate

		Tip localitate		Total
		Urban	Rural	
Intentionati sã cumpãrati ouã?	Da	**55.8%**	**17.8%**	38.2%
	Nu	6.0%	7.1%	6.5%
	Nu e cazul (pentru cei care au pãsãri si nu cumpãrã)	**38.1%**	**75.1%**	55.2%
	Nu stiu	0.1%	*	0.1%
Total		100.0%	100.0%	100.0%

Intenţionaţi sã cumpãraţi ouã? * Regiunea

		Regiunea			Total
		Transilvania+ Banat	Sud+Bucuresti +Dobrogea	Moldova	
Intentionati sã cumpãrati ouã?	Da	**37.9%**	**42.5%**	**27.8%**	38.2%
	Nu	5.6%	8.1%	3.8%	6.5%
	Nu e cazul (pentru cei care au pãsãri si nu cumpãrã)	**56.5%**	**49.3%**	**67.9%**	55.2%
	Nu stiu	*	*	0.4%	0.1%
Total		100.0%	100.0%	100.0%	100.0%

Intenționați să cumpărați ouă?

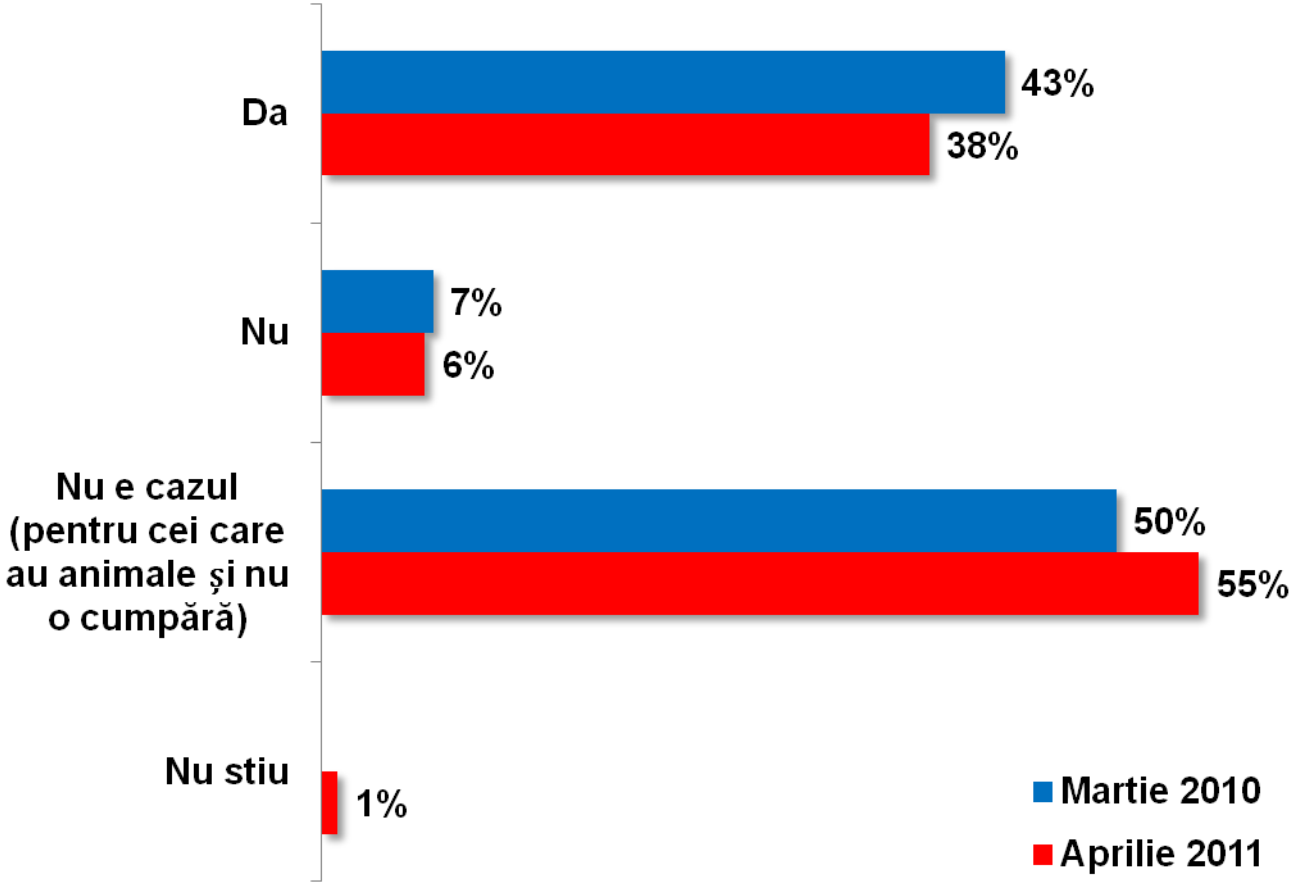

Veți vopsi ouă anul acesta, în gospodărie?

Aprilie 2011

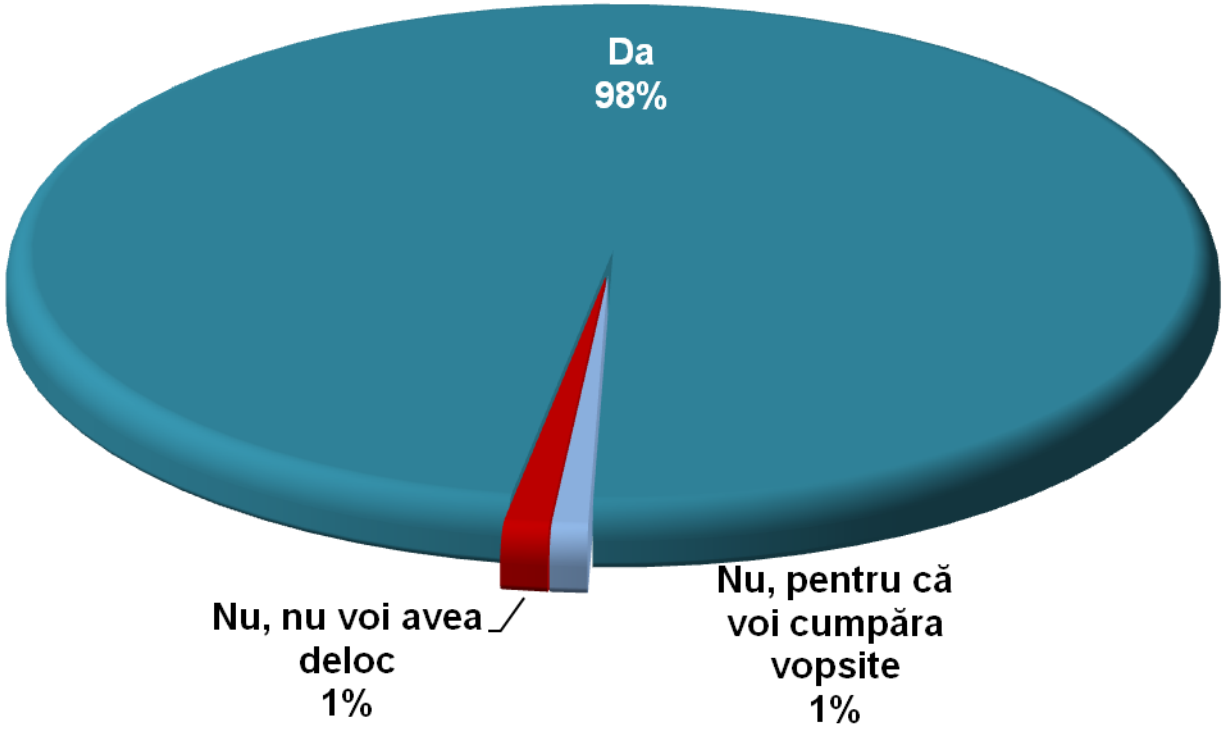

IRES
INSTITUTUL ROMÂN PENTRU EVALUARE ȘI STRATEGIE

Veți vopsi ouă anul acesta, în gospodărie?

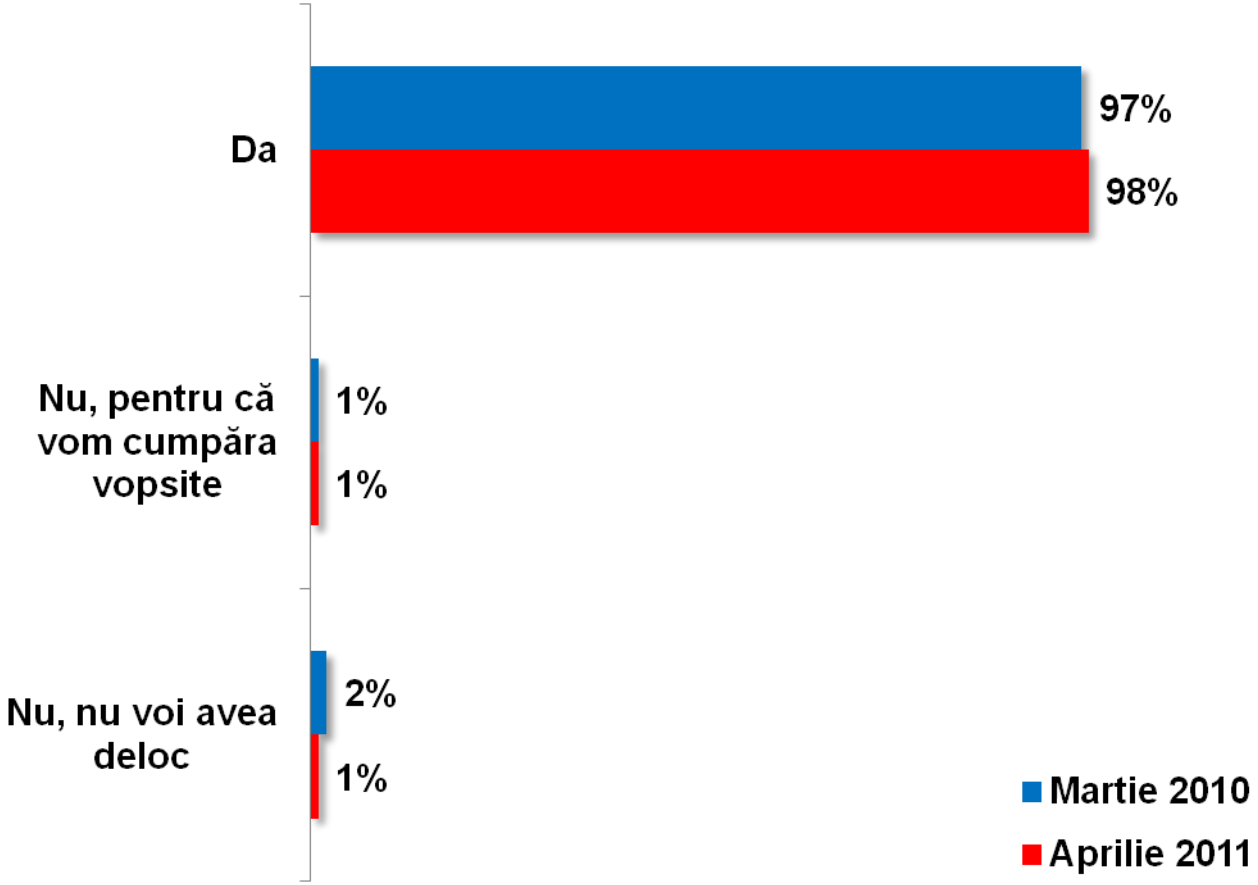

IRES
INSTITUTUL ROMÂN PENTRU EVALUARE ȘI STRATEGIE

Cam câte ouă vopsite credeți că veți avea de Paște?

Aprilie 2011

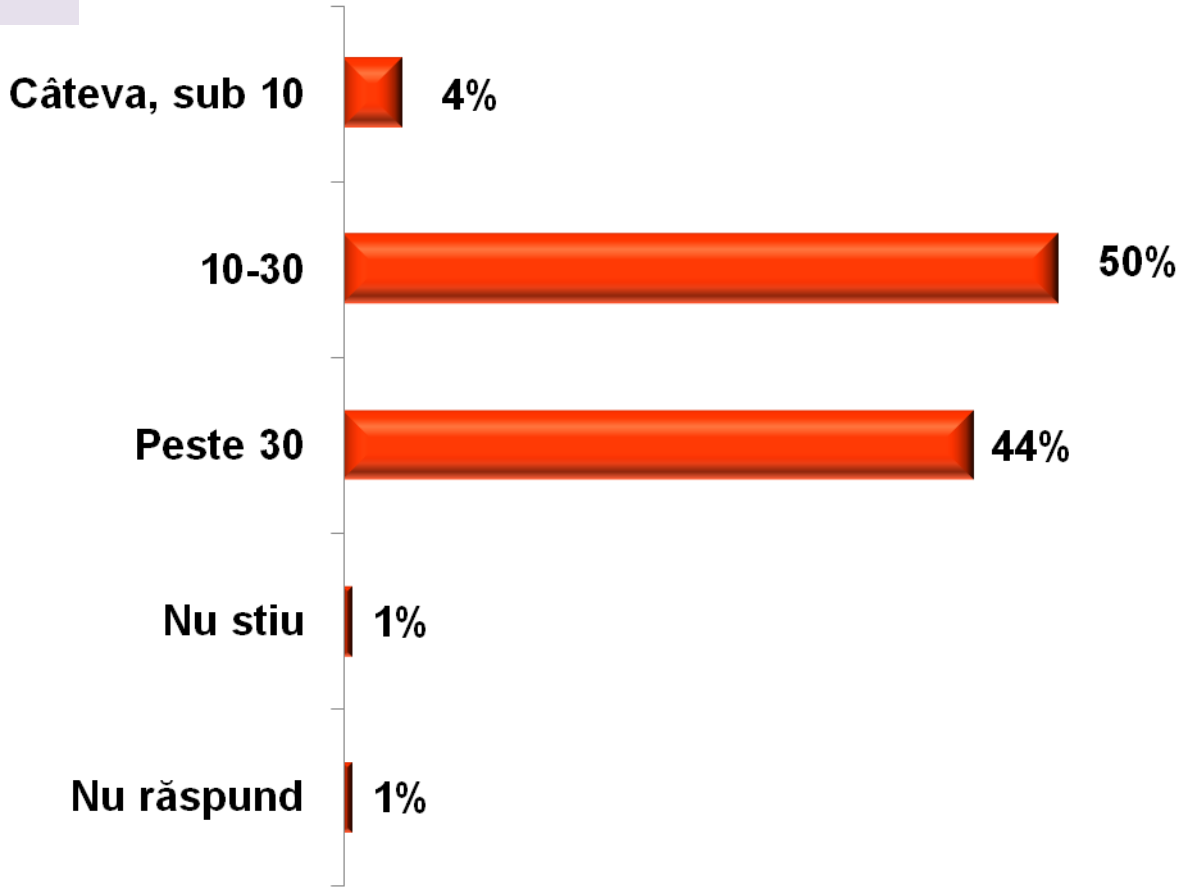

Cam câte ouã vopsite credeţi cã veţi avea de Paşte? * Tip localitate

		Tip localitate		Total
		Urban	Rural	
Cam câte ouã vopsite credeti cã veti avea de Paste?	Câteva, sub 10	5.6%	2.6%	4.2%
	10-30	**58.4%**	**40.9%**	50.4%
	Peste 30	**34.4%**	**56.2%**	44.4%
	Nu stiu	1.0%	0.3%	0.7%
	Nu rãspund	0.6%	*	0.3%
Total		100.0%	100.0%	100.0%

Cam câte ouã vopsite credeţi cã veţi avea de Paşte? * Regiunea

		Regiunea			Total
		Transilvania+ Banat	Sud+Bucuresti +Dobrogea	Moldova	
Cam câte ouã vopsite credeti cã veti avea de Paste?	Câteva, sub 10	4.6%	4.4%	3.0%	4.2%
	10-30	**53.4%**	**43.8%**	**62.1%**	50.4%
	Peste 30	**41.3%**	**50.5%**	**34.0%**	44.4%
	Nu stiu	0.7%	1.0%	*	0.7%
	Nu răspund	*	0.3%	0.9%	0.3%
Total		100.0%	100.0%	100.0%	100.0%

Cam câte ouă vopsite credeți că veți avea de Paște?

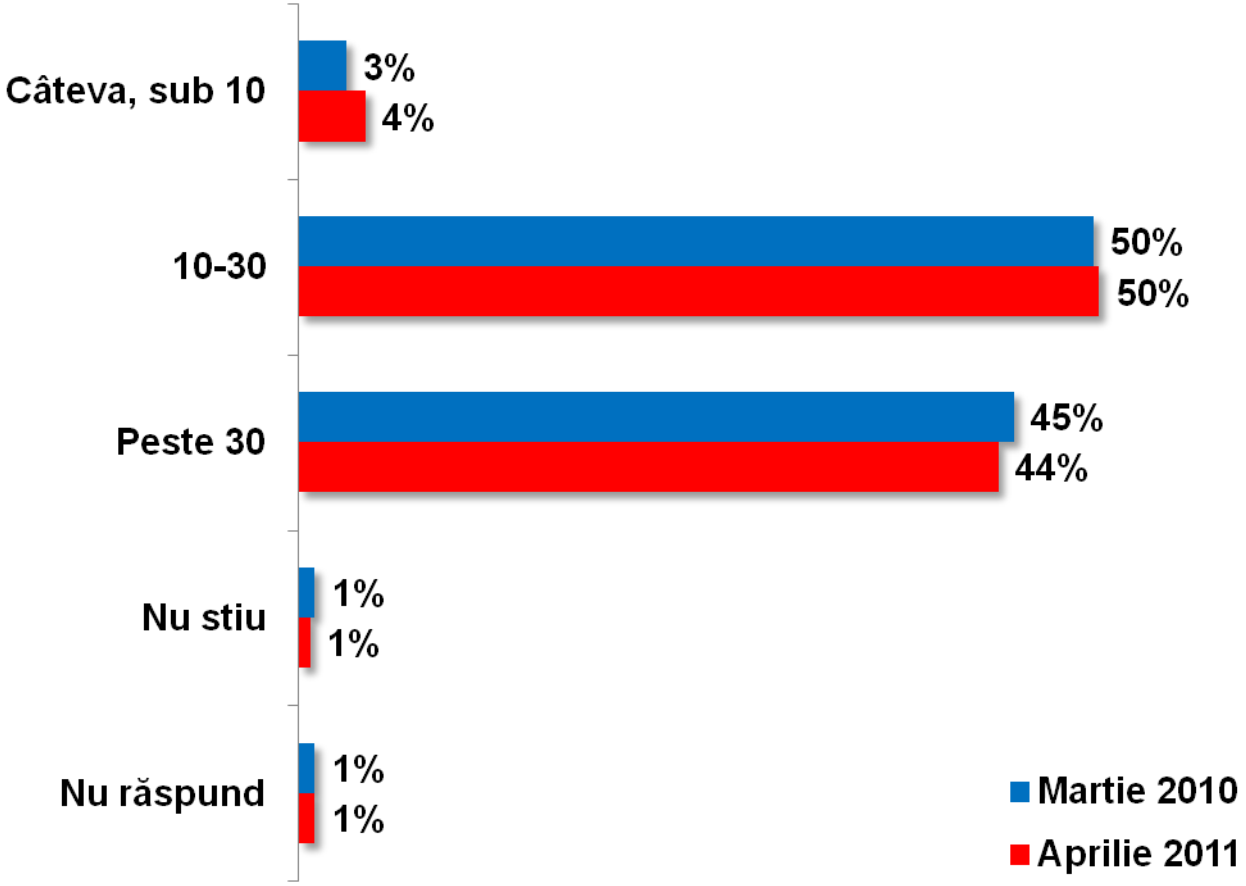

Vopstiți ouă în următoarele culori?

Aprilie 2011

Răspuns multiplu

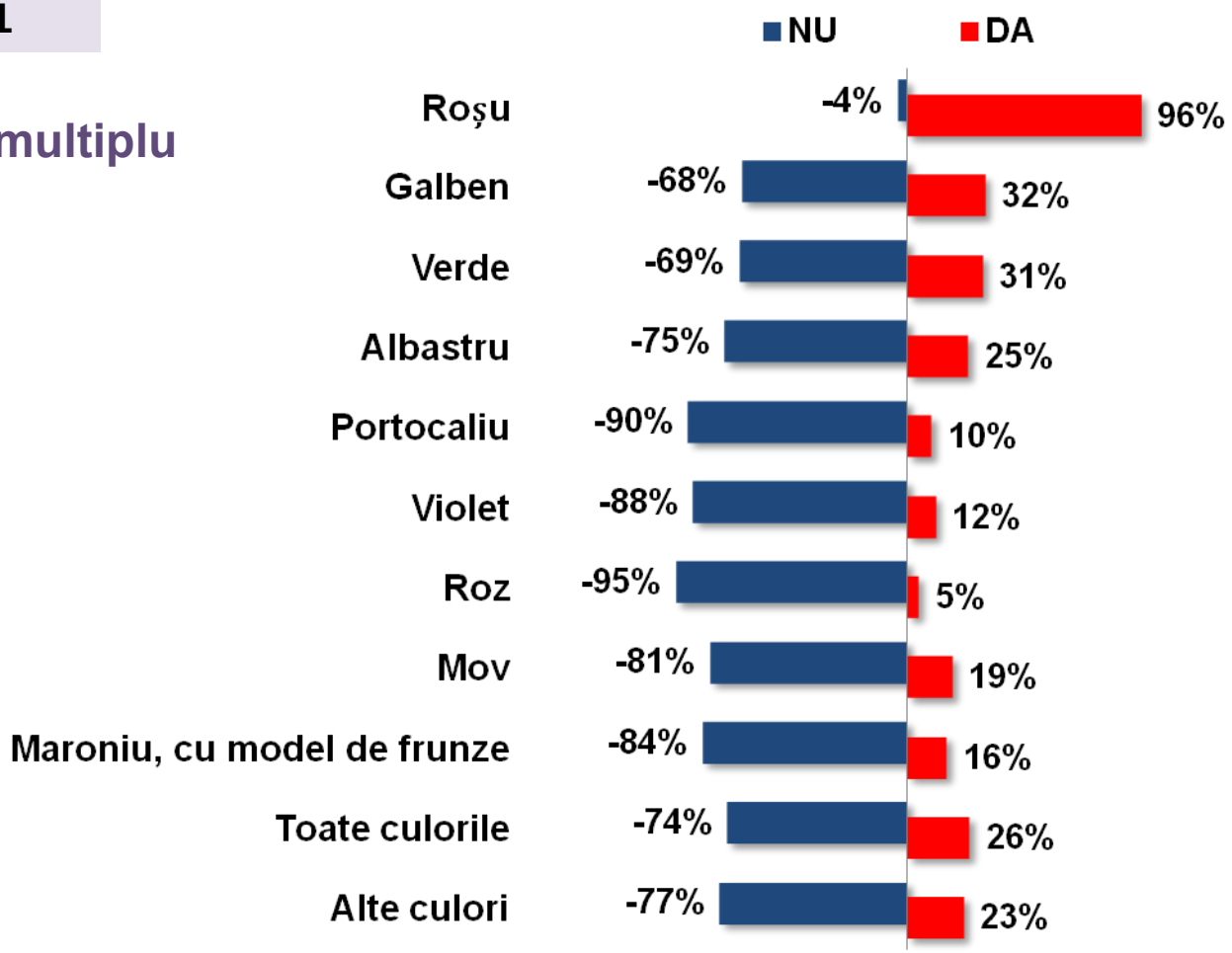

Cum vopsiţi ouă, de obicei?

Aprilie 2011

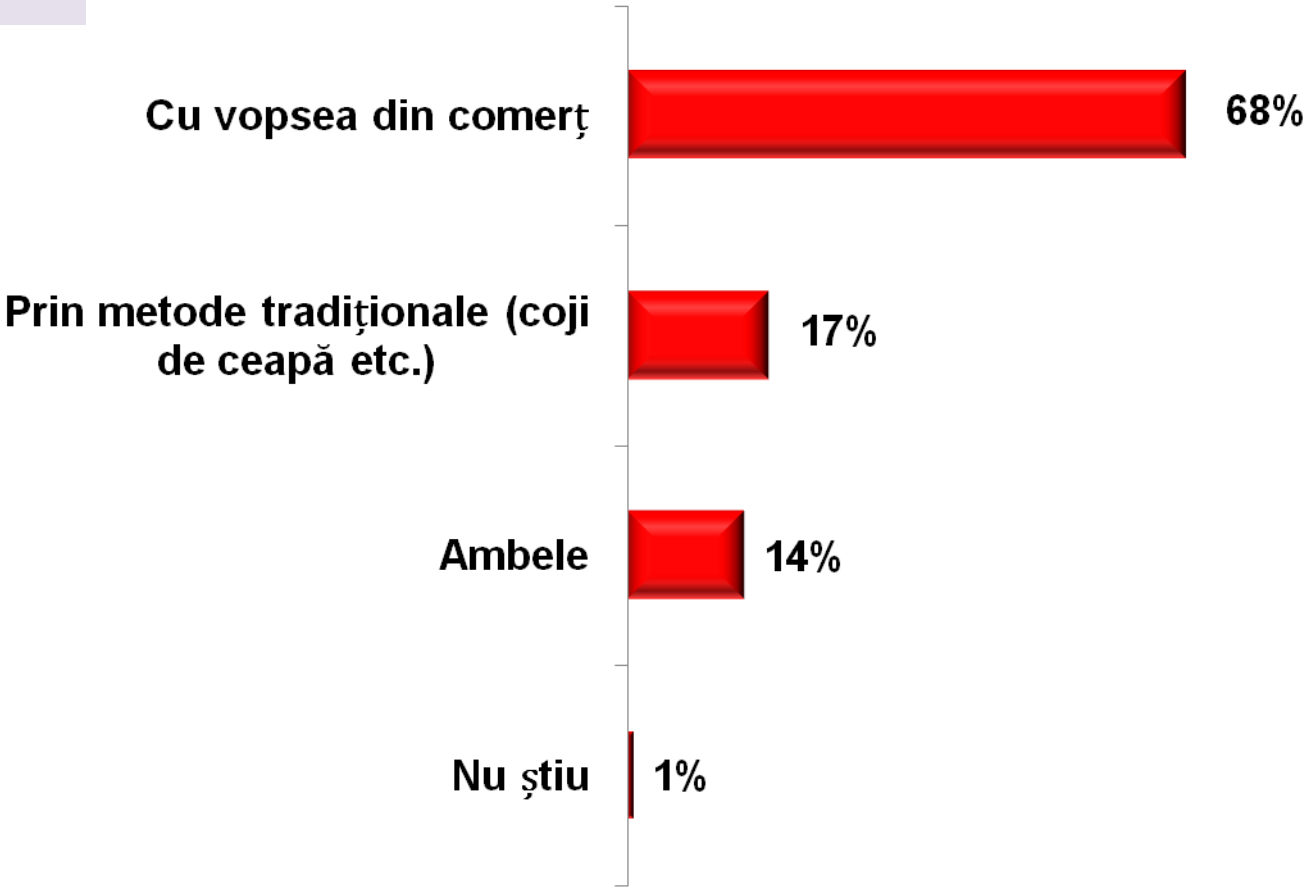

IRES
INSTITUTUL ROMÂN PENTRU EVALUARE ȘI STRATEGIE

Cum vopsiţi ouã, de obicei? * Tip localitate

		Tip localitate		Total
		Urban	Rural	
Cum vopsiti ouã, de obicei?	Cu vopsea din comert	**73.0%**	**61.2%**	67.6%
	Prin metode traditionale (coji de ceapã etc.)	**13.6%**	**21.3%**	17.2%
	Ambele	12.3%	16.3%	14.1%
	Altfel	0.1%	*	0.1%
	Nu stiu	0.3%	1.2%	0.7%
	Nu rãspund	0.6%	*	0.3%
Total		100.0%	100.0%	100.0%

Cum vopsiţi ouã, de obicei? * Regiunea

		Regiunea			Total
		Transilvania+ Banat	Sud+Bucuresti +Dobrogea	Moldova	
Cum vopsiti ouã, de obicei?	Cu vopsea din comert	**46.8%**	**78.5%**	**75.2%**	67.6%
	Prin metode traditionale (coji de ceapã etc.)	**30.6%**	**10.7%**	**10.7%**	17.2%
	Ambele	22.3%	9.0%	13.2%	14.1%
	Altfel	0.2%	*	*	0.1%
	Nu stiu	*	1.1%	0.9%	0.7%
	Nu rãspund	*	0.7%	*	0.3%
Total		100.0%	100.0%	100.0%	100.0%

Intenționați să cumpărați prăjituri sau veți face în casă?

Aprilie 2011

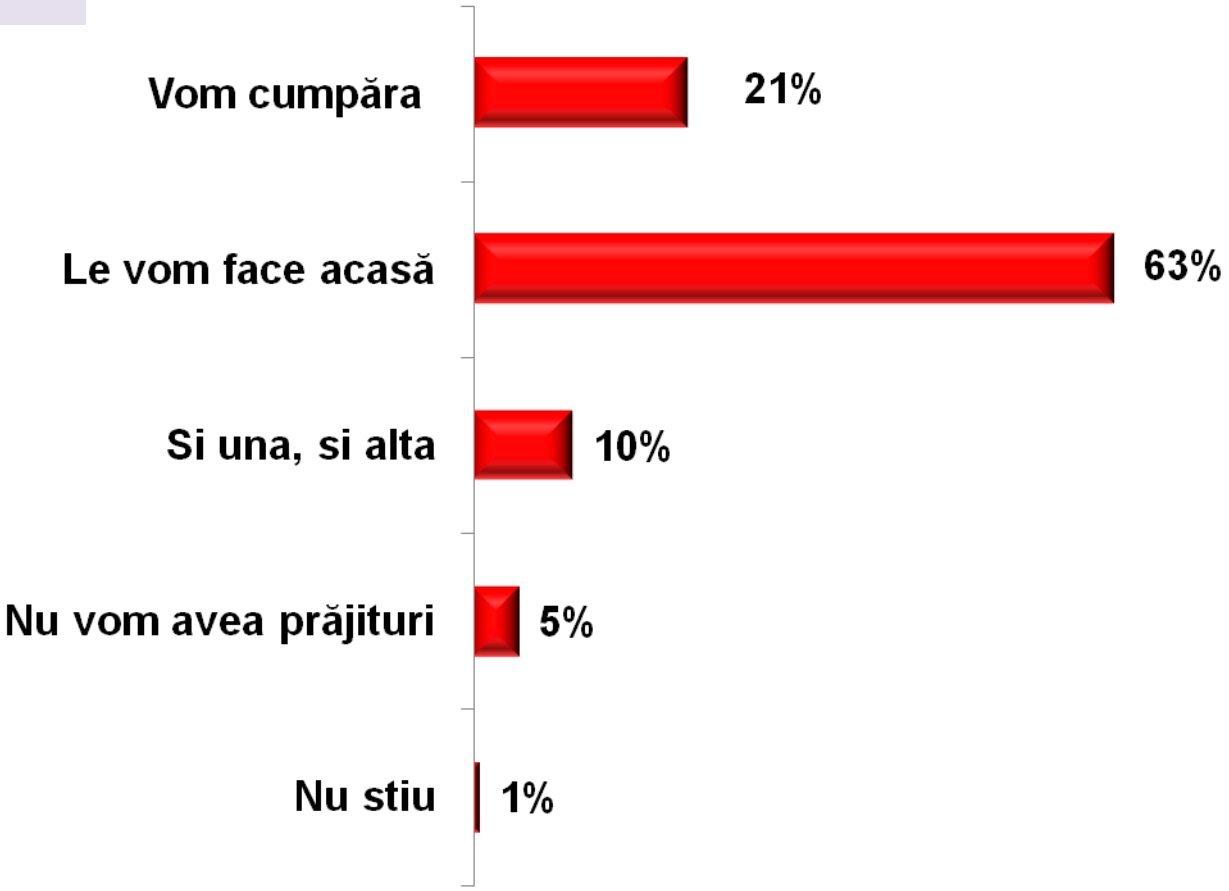

Intenţionaţi sã cumpãraţi prãjituri sau veţi face în casã? * Tip localitate

		Tip localitate		Total
		Urban	Rural	
Intentionati sã cumpãrati prãjituri sau veti face în casã?	Vom cumpãra de la laborator	22.1%	20.0%	21.1%
	Le vom face acasã	**59.9%**	**67.3%**	63.3%
	Si una, si alta	11.6%	7.8%	9.9%
	Nu vom avea prãjituri	5.4%	3.7%	4.6%
	Nu stiu	0.4%	1.2%	0.8%
	Nu rãspund	0.6%	*	0.3%
Total		100.0%	100.0%	100.0%

Intenţionaţi sã cumpãraţi prãjituri sau veţi face în casã? * Regiunea

		Regiunea			Total
		Transilvania+ Banat	Sud+Bucuresti +Dobrogea	Moldova	
Intentionati sã cumpãrati prãjituri sau veti face în casã?	Vom cumpãra de la laborator	**22.2%**	**22.5%**	**15.6%**	21.1%
	Le vom face acasã	**69.9%**	**57.3%**	**67.1%**	63.3%
	Si una, si alta	5.8%	13.7%	7.2%	9.9%
	Nu vom avea prãjituri	2.1%	4.6%	9.3%	4.6%
	Nu stiu	*	1.6%	*	0.8%
	Nu rãspund	*	0.3%	0.8%	0.3%
Total		100.0%	100.0%	100.0%	100.0%

Intenționați să cumpărați prăjituri sau veți face în casă?

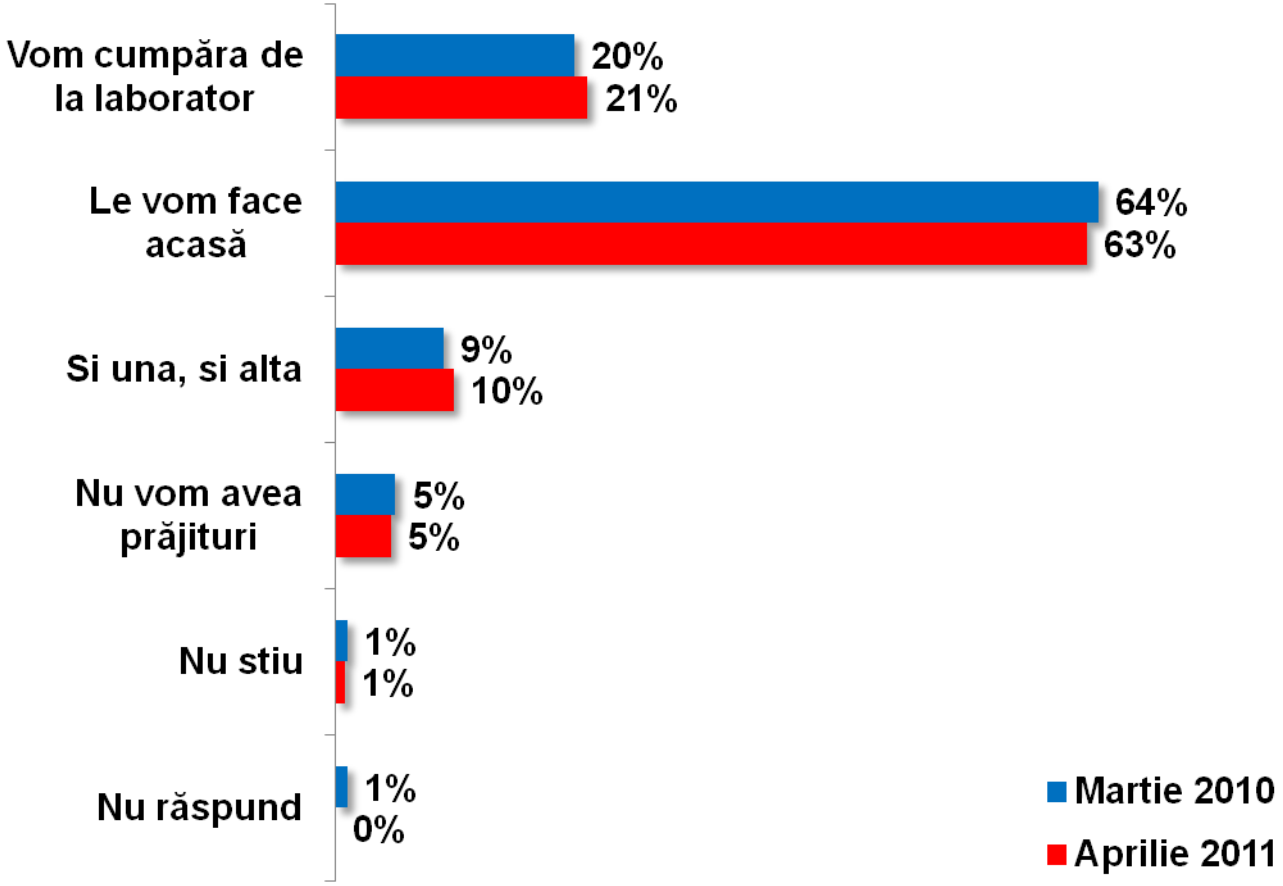

Veți cumpăra cadouri de Paște pentru cei dragi?

Aprilie 2011

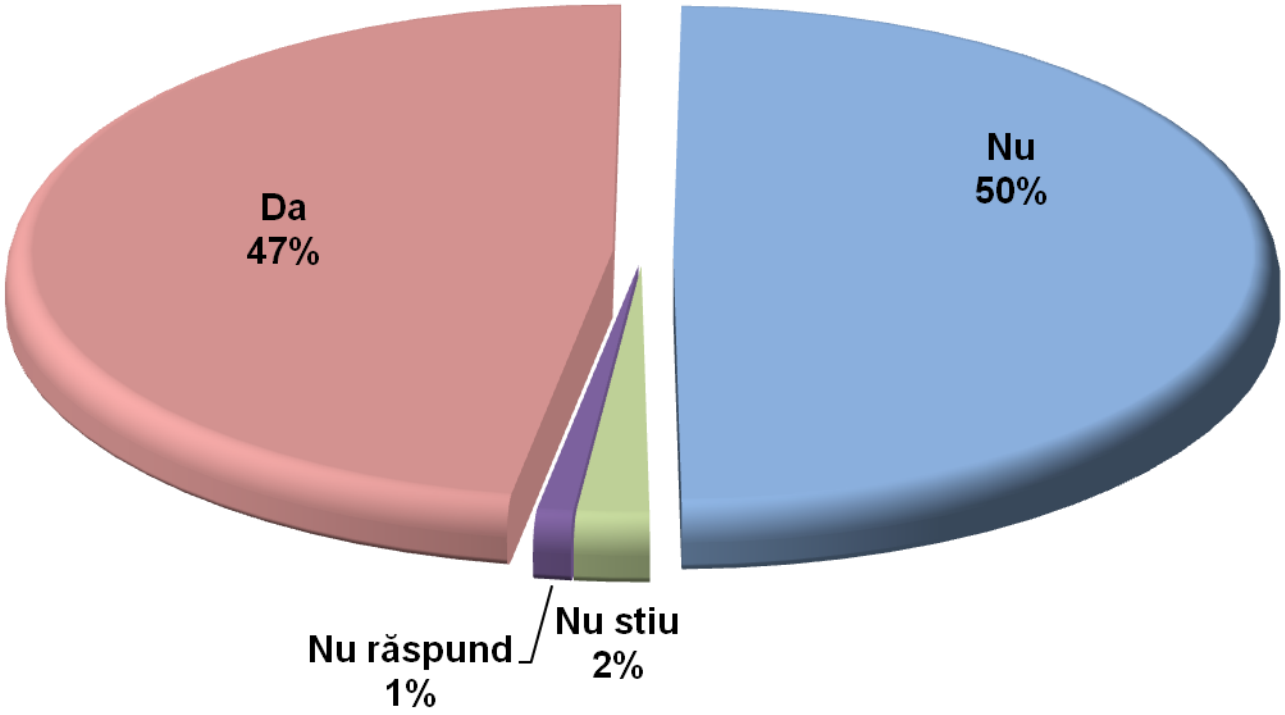

Veţi cumpãra cadouri de Paşte pentru cei dragi? * Tip localitate

		Tip localitate		Total
		Urban	Rural	
Veti cumpãra cadouri de Paste pentru cei dragi?	Da	**51.9%**	**42.3%**	47.5%
	Nu	45.5%	54.3%	49.6%
	Nu stiu	1.7%	3.4%	2.5%
	Nu rãspund	0.9%	*	0.5%
Total		100.0%	100.0%	100.0%

Veți cumpăra cadouri de Paște pentru cei dragi?

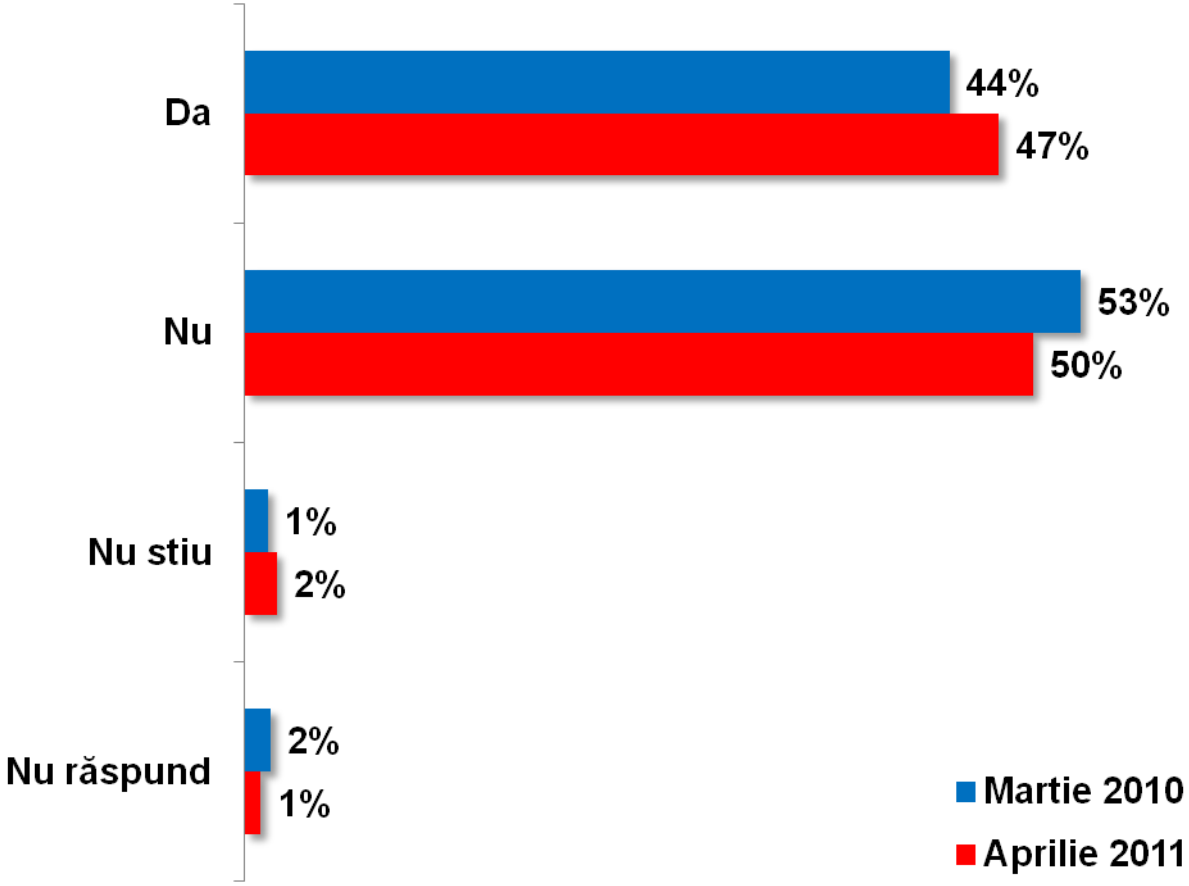

Credeți că anul acesta cadourile de Paște vor fi mai consistente, la fel sau mai modeste decât cele de anul trecut?

Aprilie 2011

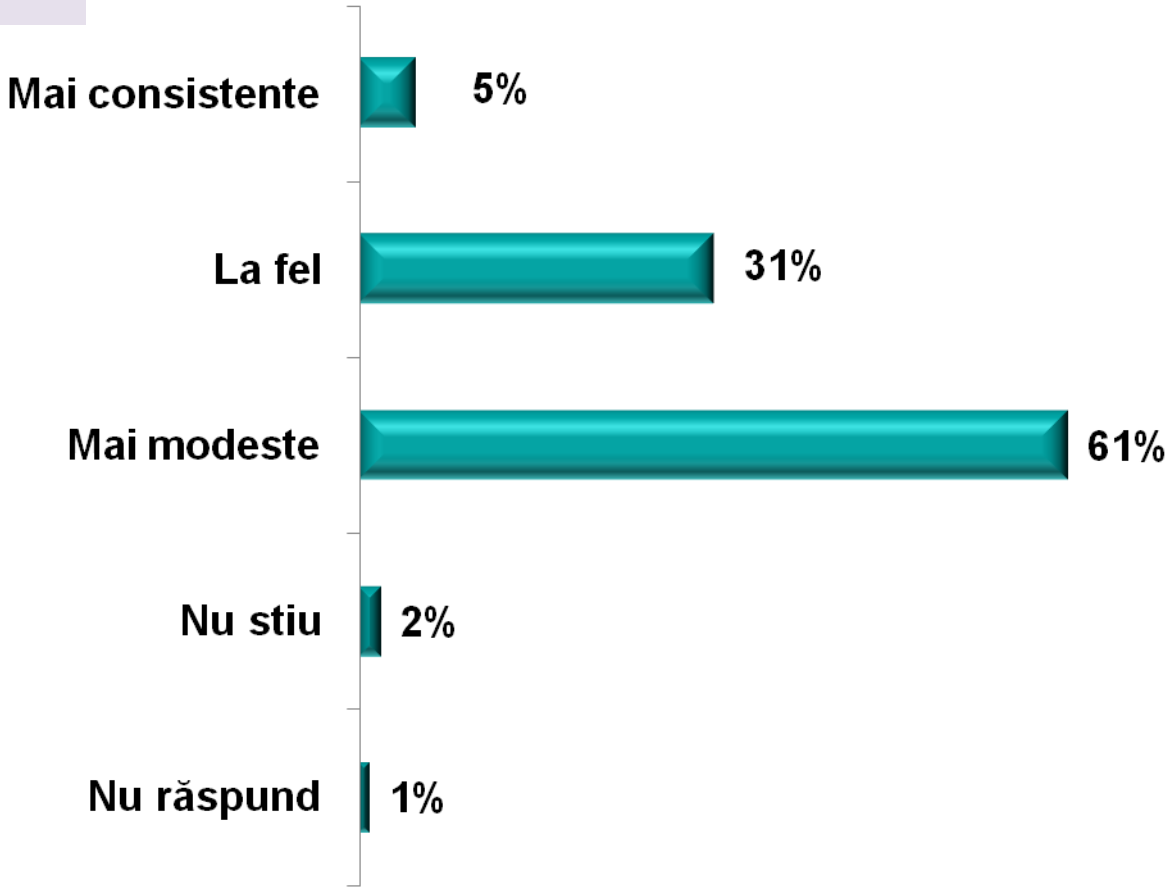

Credeţi cã anul acesta cadourile de Paşte vor fi mai consistente, la fel sau mai modeste decât cele de anul trecut? * Regiunea

		Regiunea			Total
		Transilvania+ Banat	Sud+Bucuresti +Dobrogea	Moldova	
Credeti cã anul acesta cadourile de Paste vor fi mai consistente, la fel sau mai modeste decât cele de anul trecut?	Mai consistente	5.2%	2.3%	12.5%	4.9%
	La fel	33.3%	33.8%	16.3%	30.6%
	Mai modeste	**58.3%**	**59.8%**	**70.2%**	61.1%
	Nu stiu	2.1%	4.2%	1.0%	3.0%
	Nu rãspund	1.0%	*	*	0.3%
Total		100.0%	100.0%	100.0%	100.0%

Credeți că anul acesta cadourile de Paște vor fi mai consistente, la fel sau mai modeste decât cele de anul trecut?

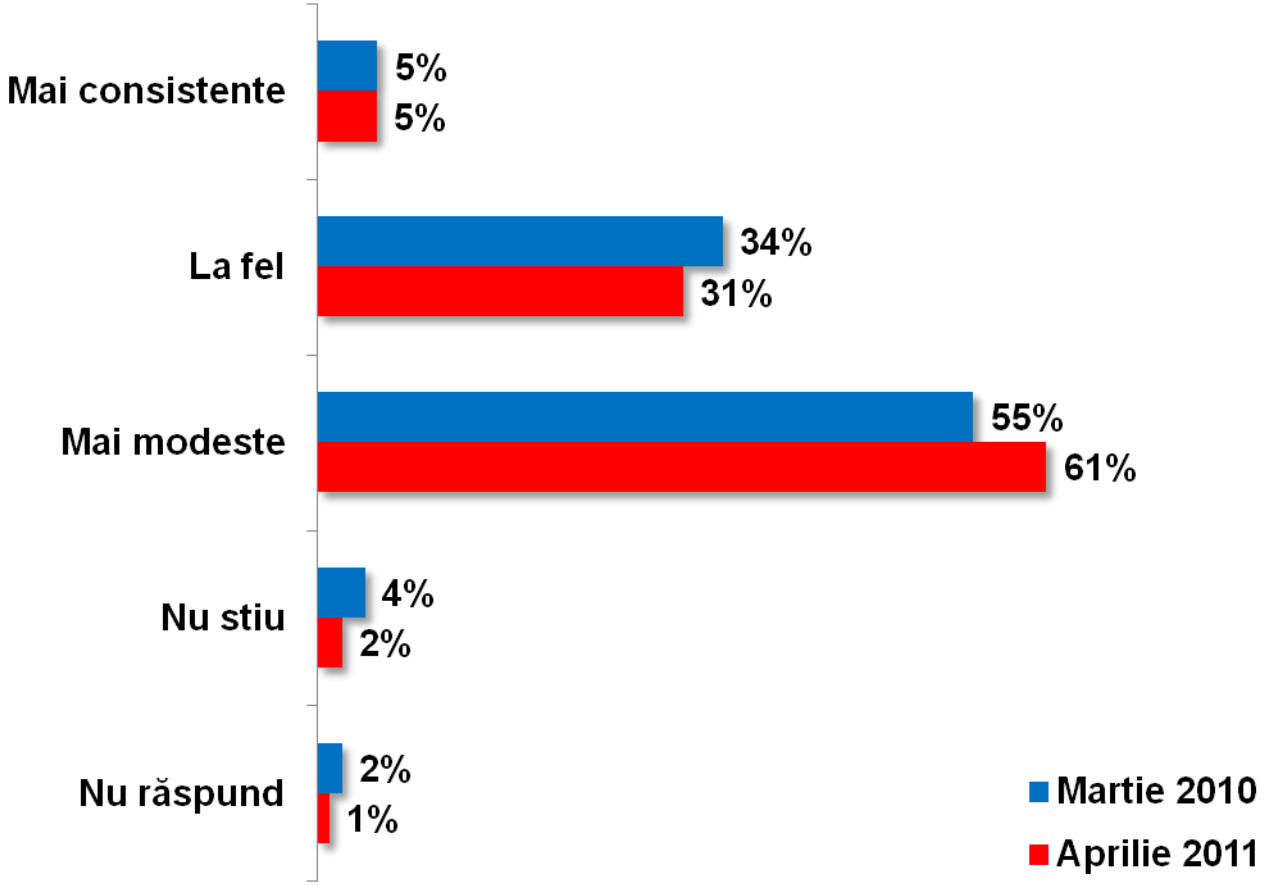

Obișnuiți să ajutați persoane nevoiașe sau să donați bani sau obiecte de sărbători?

Aprilie 2011

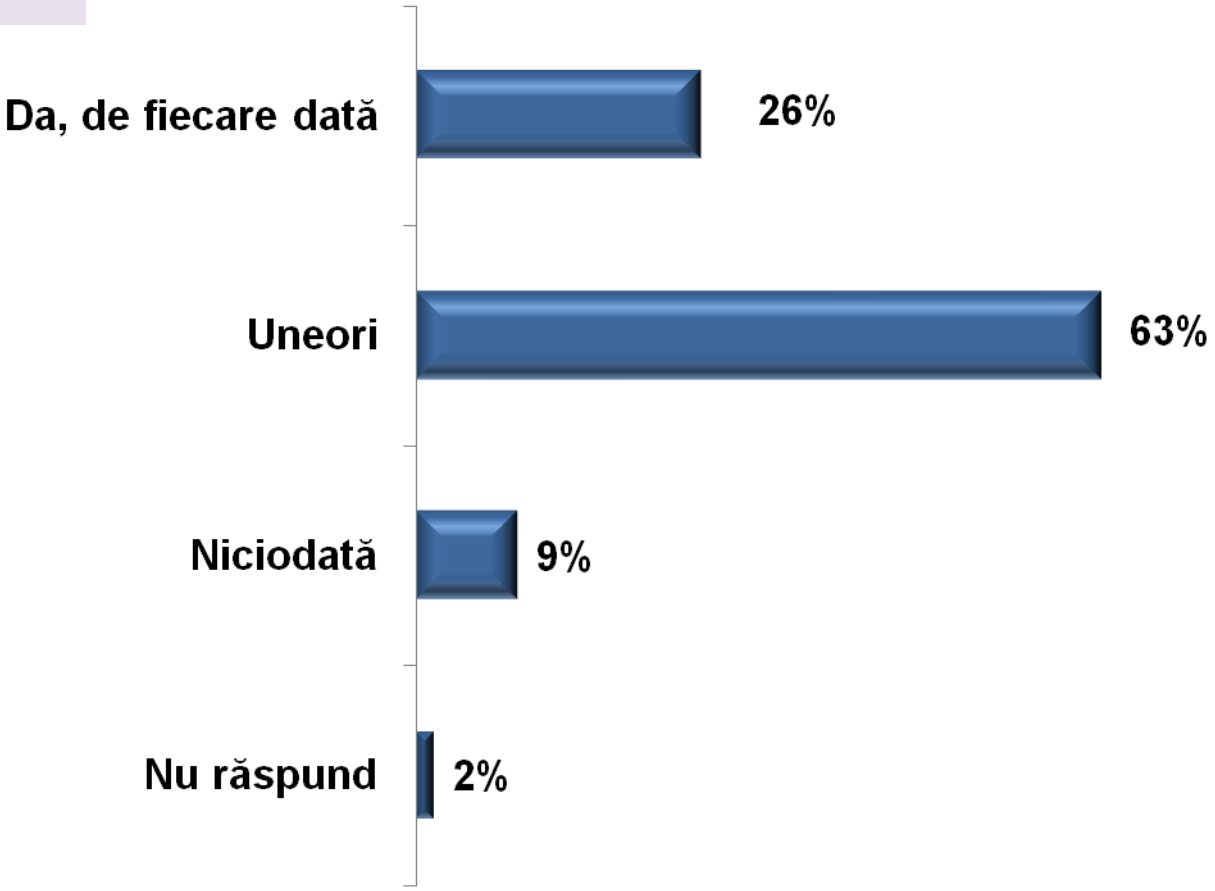

Obișnuiți să ajutați persoane nevoiașe sau să donați bani sau obiecte de sărbători?

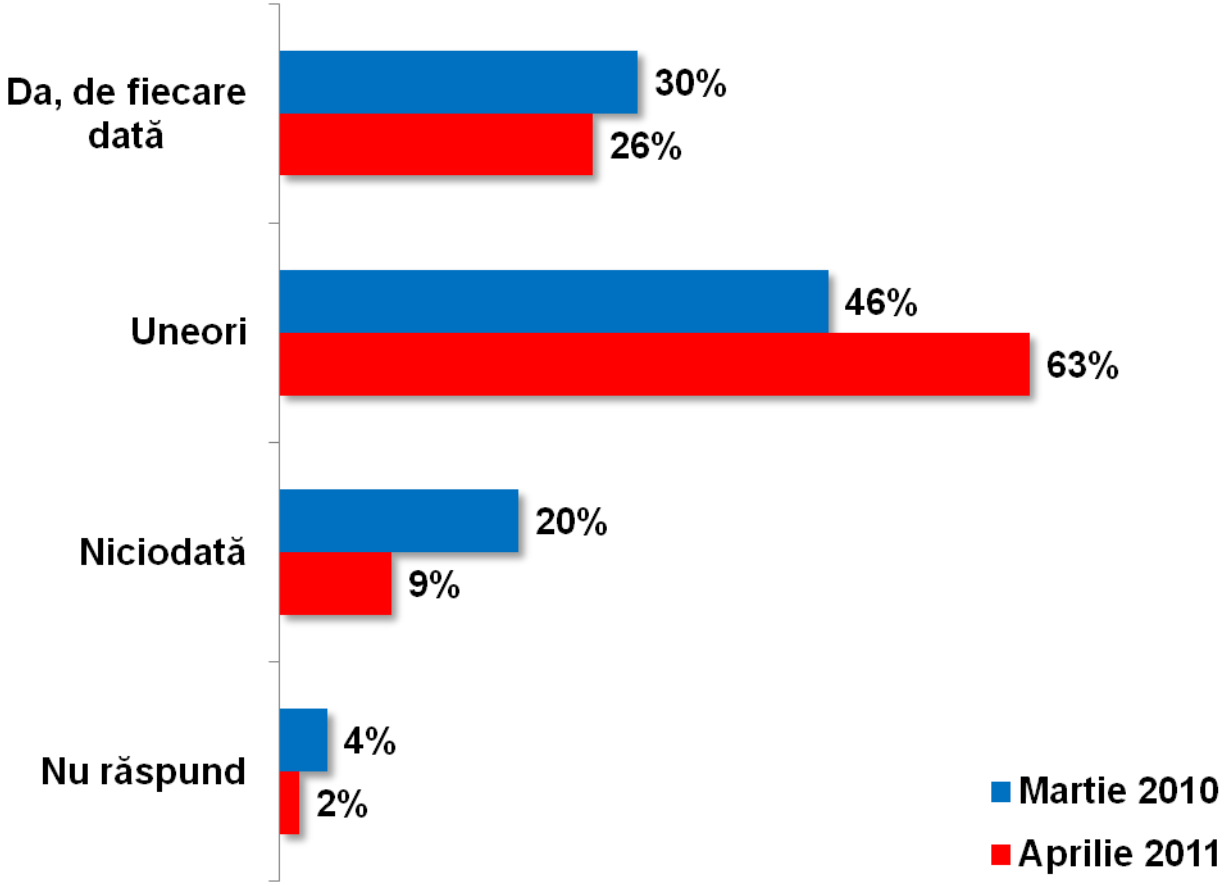

Anul acesta aveți de gând să faceți acte caritabile de Paște?

Aprilie 2011

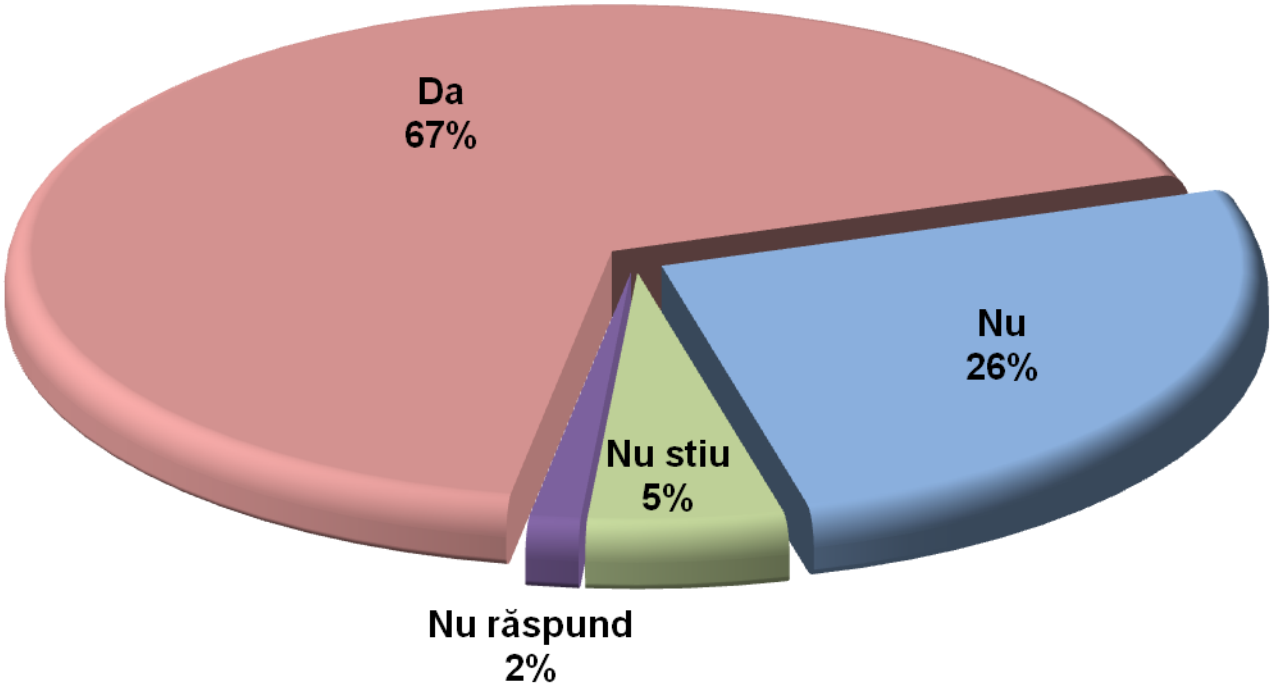

Anul acesta aveţi de gând sã ajutaţi persoane nevoiaşe sau sã donaţi bani sau obiecte de Paşte? * Regiunea

		Regiunea			Total
		Transilvania+ Banat	Sud+Bucuresti+ Dobrogea	Moldova	
Anul acesta aveti de gând sã ajutati persoane nevoiase sau sã donati bani sau obiecte de Paste?	Da	**72.4%**	**63.5%**	**67.5%**	67.2%
	Nu	22.0%	29.3%	24.5%	26.0%
	Nu stiu	4.0%	5.9%	6.8%	5.4%
	Nu rãspund	1.6%	1.3%	1.3%	1.4%
Total		100.0%	100.0%	100.0%	100.0%
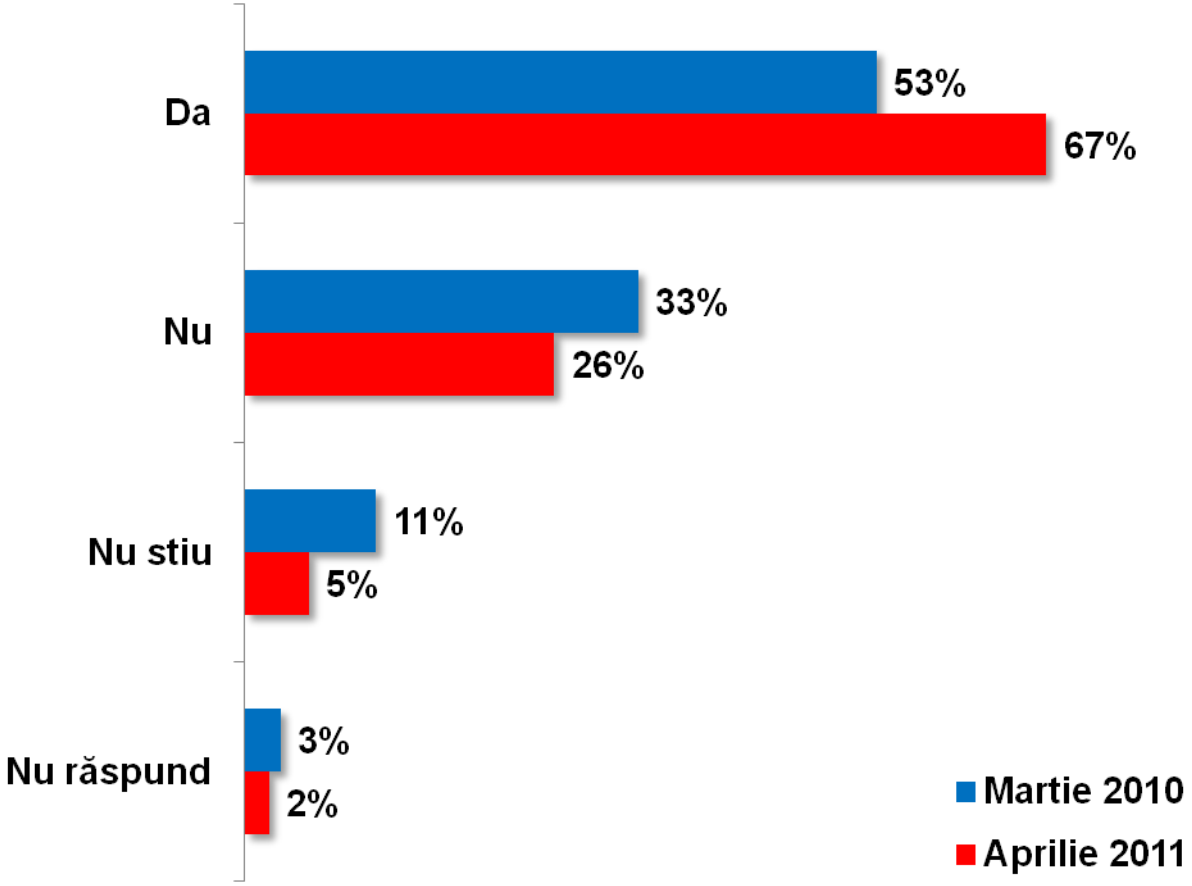
Anul acesta aveți de gând să faceți acte caritabile de Paște?