


# UBER

## 1 an de Uber în România



25/02/2015

prima cursă Uber în București



70,000

numărul de utilizatori care și-au descărcat aplicația Uber în primul an



4,5 minute

timpul mediu în care o mașină ajunge la un utilizator, o treime din timpul de așteptare de acum 1 an

## Cine sunt utilizatorii Uber din România?

Tineri cu studii superioare

60%

Au sub 30 de ani



90%

Dețin o diplomă de licență/master

50%

ar împărți mașina personală cu alte persoane



43%

ar renunța la ideea de a deține o mașină

De când există Uber în București:

25%

își folosesc mașinile personale mai puțin



41%

folosesc Uber când știu că locurile de parcare sunt limitate

# UBER

## 1 an de Uber în România

### Cine sunt utilizatorii Uber din România?



97%

Ar recomanda serviciul




90%

Ar vrea să fie și în alte orașe



83%

Apreciază calitatea superioară



60%

Consideră aplicația ușor de folosit



44%

Apreciază informațiile disponibile despre șofer



90% Apreciază plata electronică

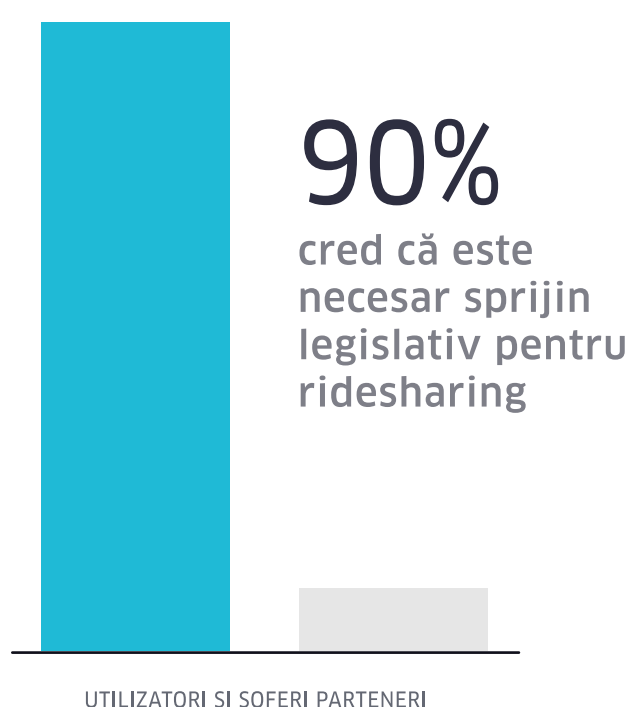
Uber este o alternativă sigură de a ajunge acasă



70%

folosesc aplicația după înserat și noaptea

### În ceea ce privește legislația despre ridesharing



90%

cred că este necesar sprijin legislativ pentru ridesharing



UTILIZATORI

86%

nu cred că legislația actuală sprijină ridesharing-ul

# UBER

## 1 an de Uber în România

### Cine sunt șoferii parteneri Uber din România?

Tineri și de vârstă mijlocie, cu studii superioare



**72%**

au între 21 și 40 de ani



**70%**

aproximativ 70% au studii superioare

### Ocupații diverse



**+90%**

spun că aleg Uber pentru venitul în plus pe care îl obțin și pentru flexibilitate

### Veniturile obținute cu Uber îi ajută să:

