

PROGRAMUL ECONOMIC AL PSD (partea a II-a)

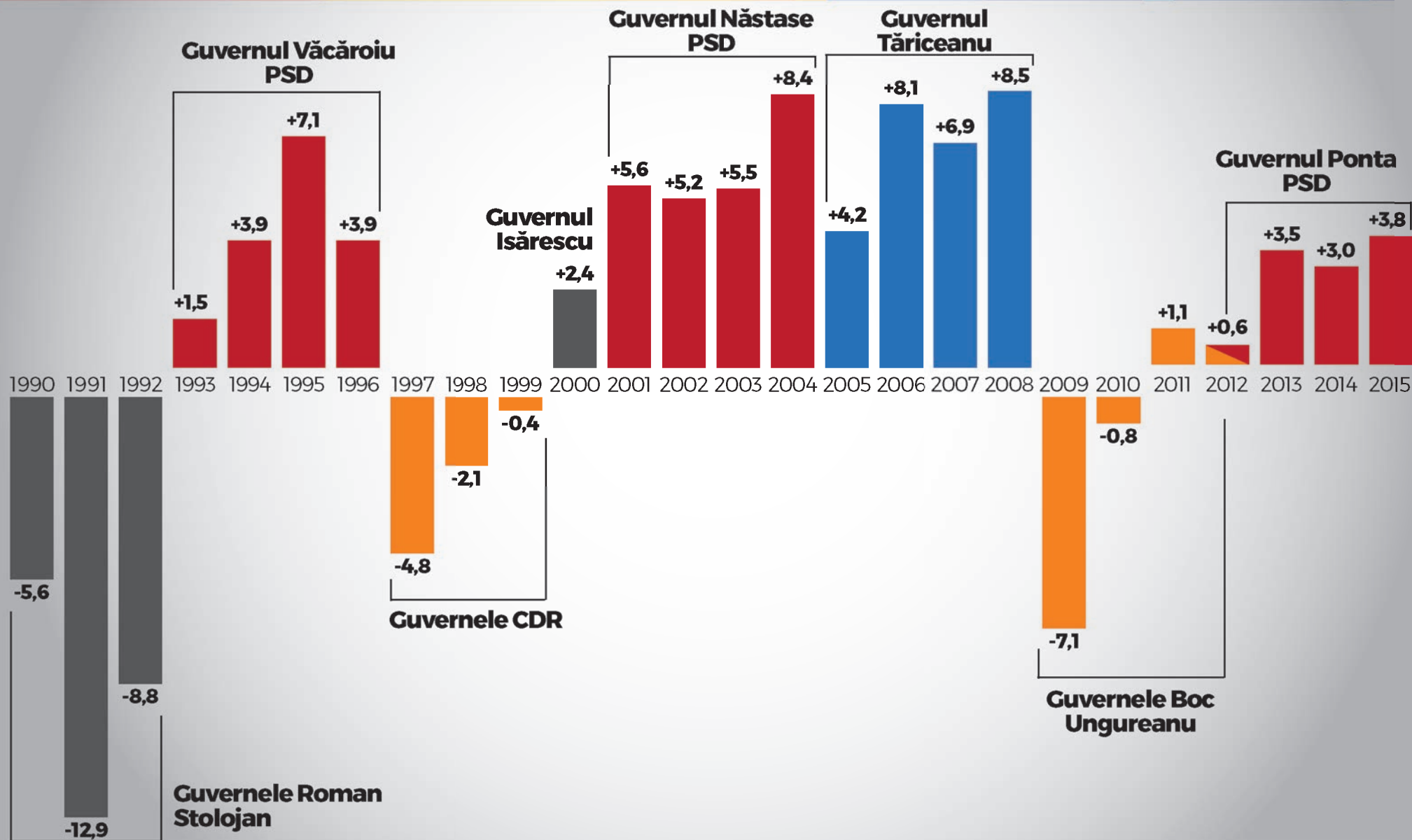
RELAXAREA FISCALĂ ȘI CREȘTEREA VENITURILOR



Mai mulți români în clasa de mijloc



Rata de creștere economică a României în perioada 1990-2015



ELIMINAREA TAXELOR NEFISCALE





ELIMINAREA TAXELOR NEFISCALE

PROIECT DE LEGE PENTRU
ELIMINAREA A
102 TAXE



MAI PUȚINĂ BIROCRAȚIE



**Mai mult timp și mai mulți
bani pentru cetățeni**



ELIMINAREA TAXELOR NEFISCALE

CÂND?

1 ianuarie 2017

CE IMPACT?

0,1% din PIB

**CÂT
REPREZINTĂ?**

90% din timpul necesar pentru plata taxelor nefiscale

80% din valoarea taxelor nefiscale

50% din numărul taxelor nefiscale



ELIMINAREA TAXELOR NEFISCALE

Timbrul de mediu pentru autovehicule	1
Taxele de la Registrul Comerțului	20
Taxele consulare și de cetățenie	33
Taxa pentru cazierul fiscal	1
Taxele radio-TV	2
Taxa suplimentară pentru eliberarea pașaportului temporar	1
Tarifele pentru pierderea sau modificarea actelor	22
Taxele extrajudiciare de timbru	13
Taxa pentru permisele de pescuit recreativ/sportiv	1
Taxe pentru serviciile prestate de MAI pentru public	4
Tarifele percepute de Casa Națională de Pensii	4

102

VENITURI ÎN PLUS LA BUGET



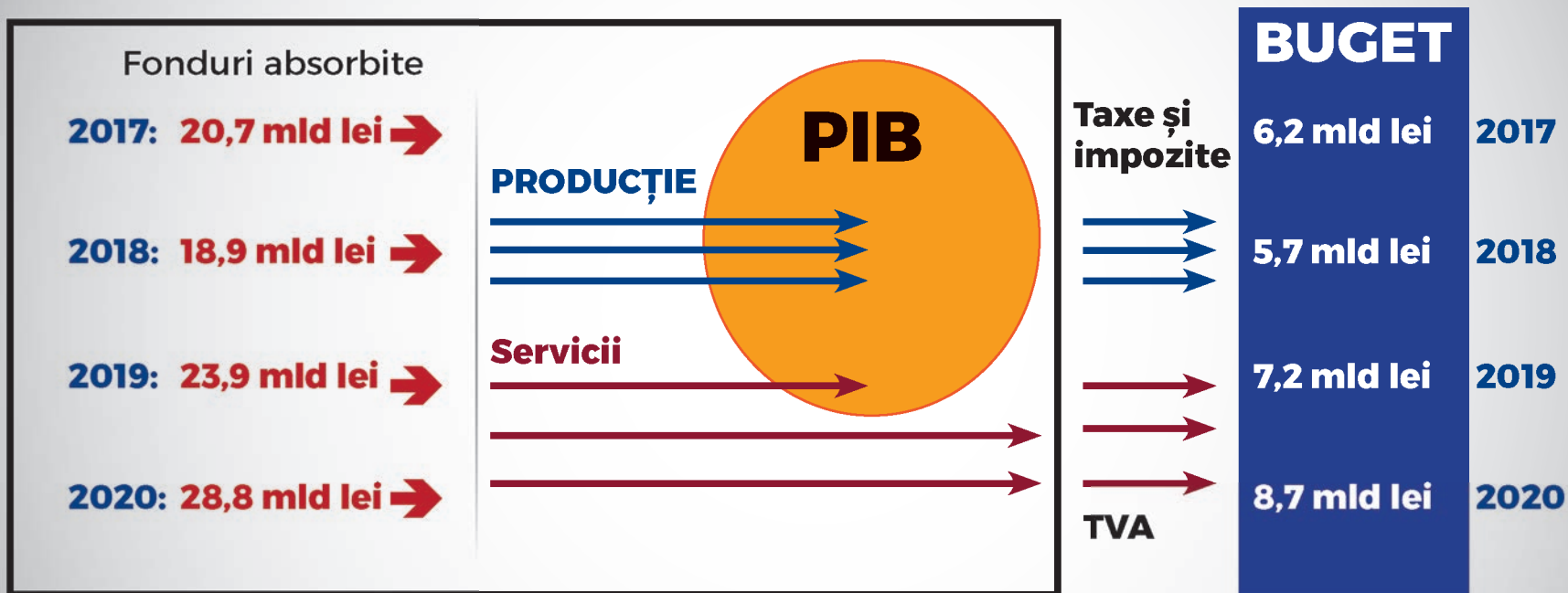


VENITURI ÎN PLUS LA BUGET

generate de efectele de multiplicare din:

FONDURI EUROPENE

(cu excepția subvențiilor pentru agricultură)



TOTAL 92,3 mld. lei

72,5% din totalul de **127,3 mld. lei**

Diferența va fi absorbită până la 31 dec. 2023

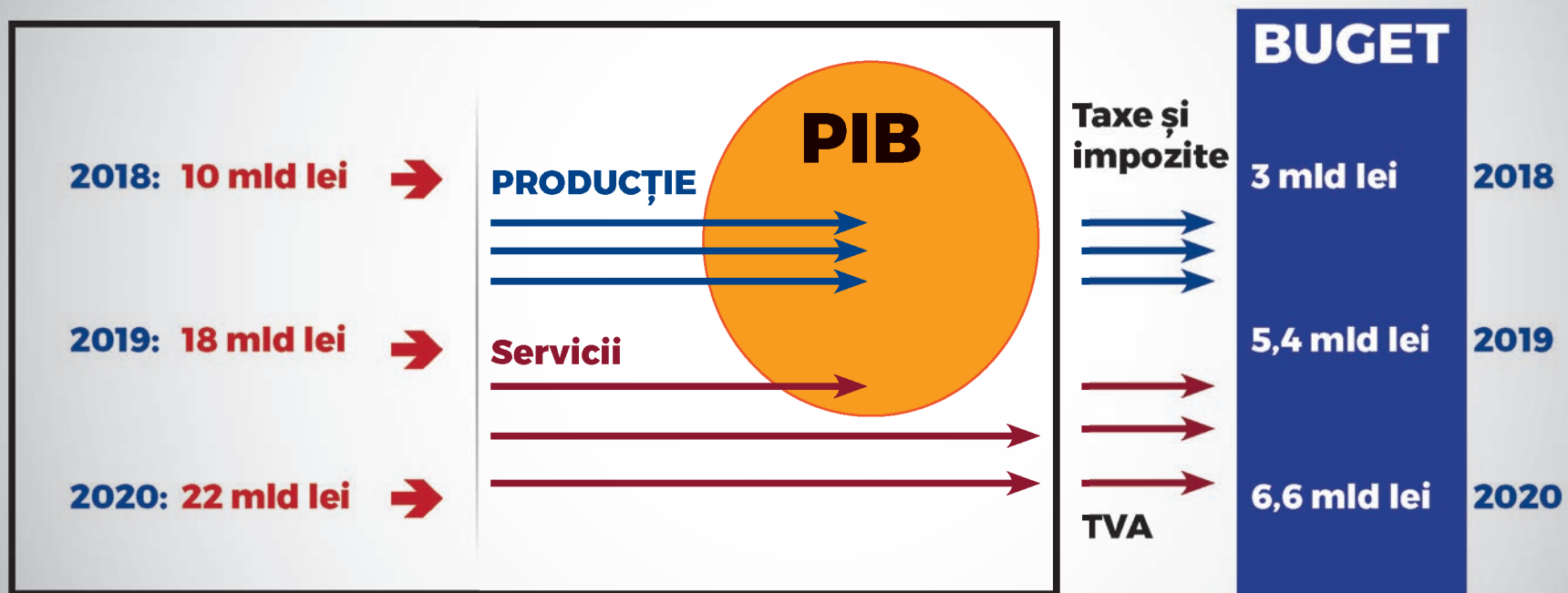
Aproximativ 30% din sumele intrate în economie sub formă de investiții vor veni la Bugetul general consolidat sub formă de taxe și impozite, inclusiv TVA



VENITURI ÎN PLUS LA BUGET

generate de efectele de multiplicare din:

FONDUL SUVERAN DE DEZVOLTARE ȘI INVESTIȚII



Total cumulat **15 mld. lei**

Aproximativ 30% din sumele intrate în economie sub formă de investiții vor veni la Bugetul general consolidat sub formă de taxe și impozite, inclusiv TVA

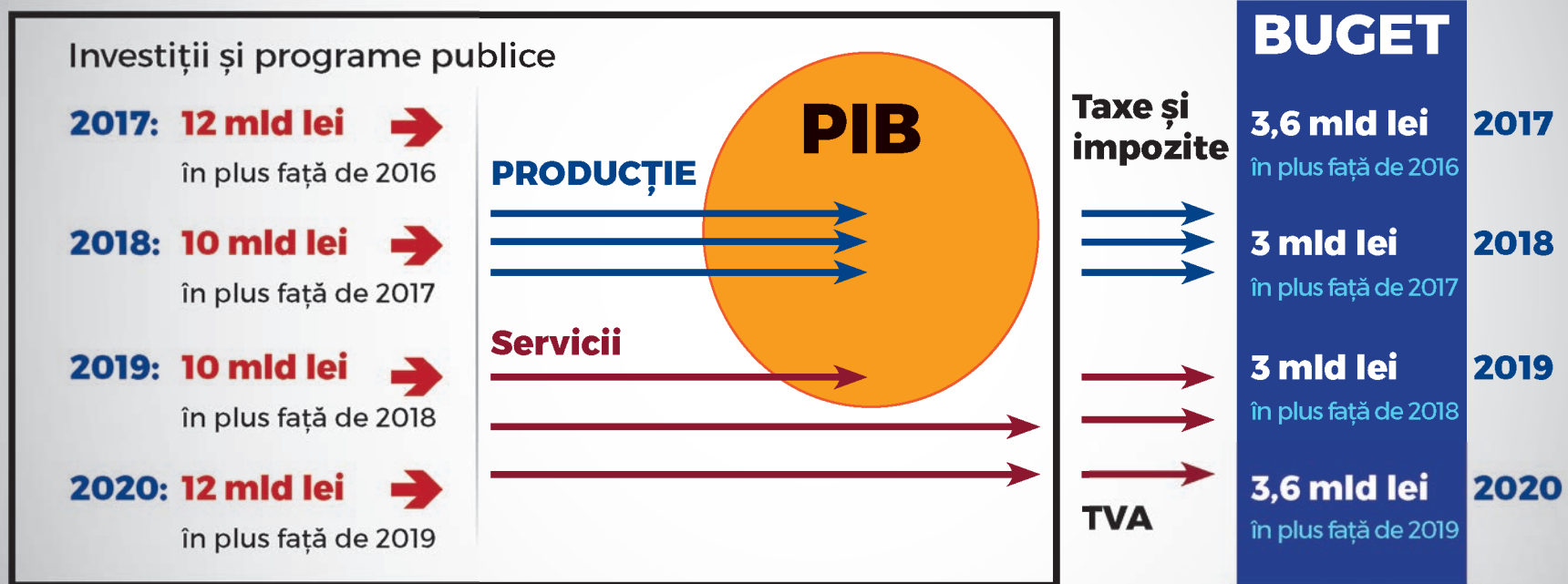


VENITURI ÎN PLUS LA BUGET

generate de efectele de multiplicare din:

INVESTIȚII

(altele decât cele din fonduri europene și FSDI)



Aproximativ 30% din sumele intrate în economie sub formă de investiții vor veni la Bugetul general consolidat sub formă de taxe și impozite, inclusiv TVA



VENITURI ÎN PLUS LA BUGET

generate de efectele de multiplicare din:

CREȘTEREA VENITURILOR PENTRU POPULAȚIE

Venituri suplimentare pentru populație (față de anul anterior)

Venituri generate la BGC

2017	24,4 mld. lei	80% →	19,5 mld. lei	→	PIB	30% →	5,9 mld. lei
2018	36,8 mld. lei	80% →	29,4 mld. lei	→	PIB	30% →	8,8 mld. lei
2019	27,9 mld. lei	80% →	22,3 mld. lei	→	PIB	30% →	6,7 mld. lei
2020	28,6 mld. lei	80% →	22,9 mld. lei	→	PIB	30% →	6,9 mld. lei

Conform datelor statistice, circa 80% din veniturile populației intră în consum, iar restul este economisit. Din veniturile care constituie PIB, circa 30% se întoarce la bugetul general consolidat sub formă de taxe și impozite.



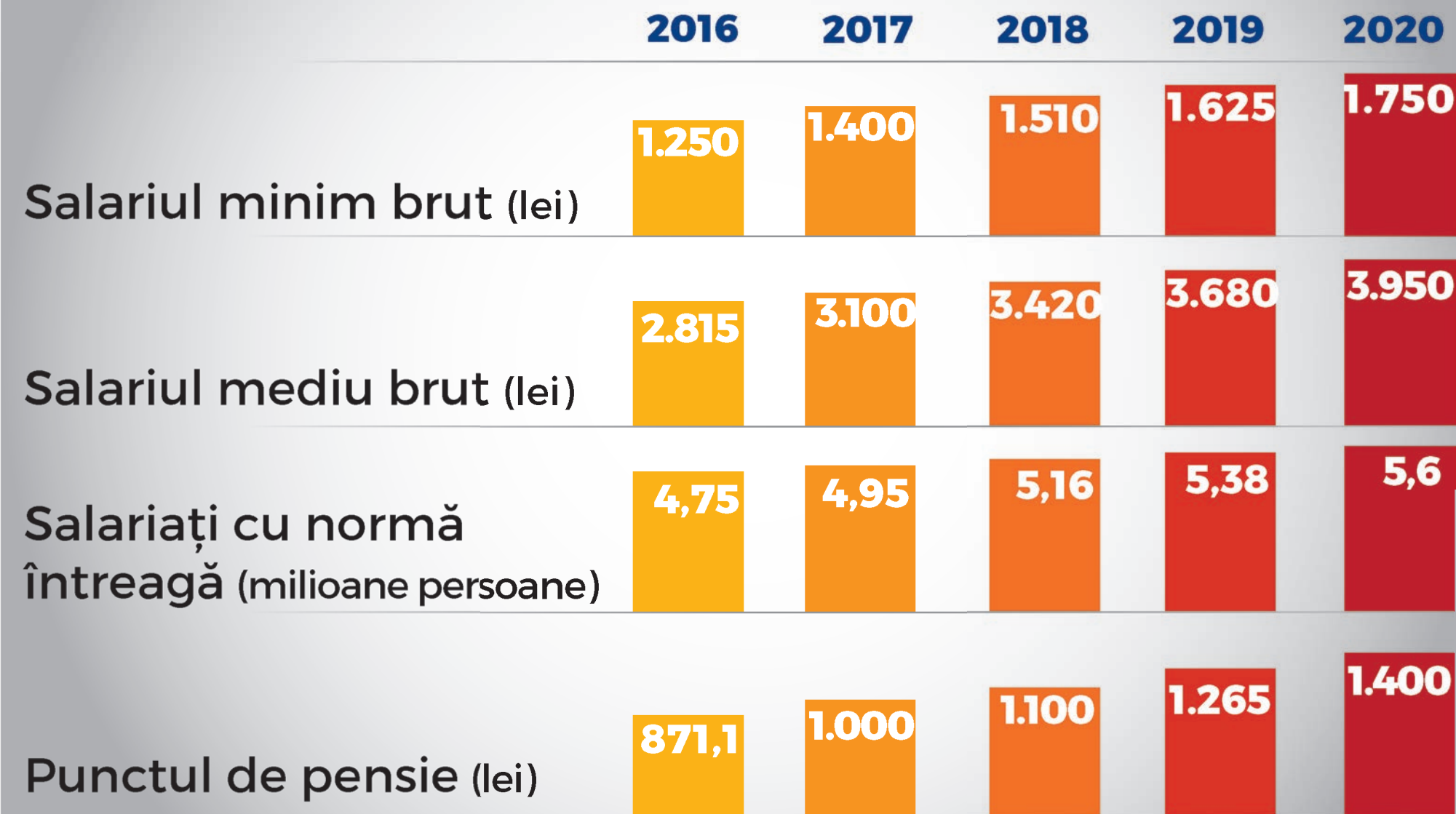
PROGRAMUL PSD INDICATORI ECONOMICI

	2016	2017	2018	2019	2020
PIB (mld. lei)	758	815	878	946	1014
Venituri BGC (mld. lei)	231	253	277	303	330
Datoria guvernamentală (%PIB)	38,4	39	39,5	39	38,4
Deficitul bugetar (%PIB)	2,9	2,7	2,6	2,3	2,0



PROGRAMUL PSD

INDICATORI ECONOMICI



RELAXARE FISCALĂ





RELAXARE FISCALĂ

PENTRU SALARIAȚI

2016

1 ianuarie 2018

Salariu \leq 2.000 lei brut/
lună

16% → 0%

Medici (Indiferent de salariu)

IT-iști (inclusiv cei cu
studii medii) (Indiferent de salariu)

Salariu $>$ 2.000 lei brut/
lună

16% → 10%

**IMPOZIT
PE VENIT**



RELAXARE FISCALĂ

PENTRU SALARIAȚI

CONTRIBUȚII

2016

1 ianuarie 2018

CAS

26,3% → 25%

La grupa a I-a de muncă: de la 31,3% la 29%

La grupa a II-a de muncă: de la 36,3% la 33%

CASS

10,7% → 10%

Șomaj

1% → -

Concedii

0,85% → -

Creanțe salariale

0,25% → -

Risc și accidente

0,15% → -

TOTAL: 39,25% → 35%




COSTURILE TOTALE PLĂTITE DE ANGAJATOR PENTRU UN SALARIU NET DE 100 € ÎN UNIUNEA EUROPEANĂ

2016 (locul 21 din 28)



2018 - aplicare program PSD (locul 6 din 28)





RELAXARE FISCALĂ

PENTRU PENSIONARI

IMPOZIT PE VENIT

Pensii \leq 2.000 lei brut/
lună
(în prezent plafonul
este 1.050)

2016

1 ianuarie 2017

16% → 0%

Pensii $>$ 2.000 lei brut/
lună

2016

1 ianuarie 2018

16% → 10%

din suma care
depășește
2.000 lei

90% dintre pensionari nu vor mai plăti niciun tip de impozit sau contribuții.



RELAXARE FISCALĂ

PENTRU PENSIONARI

CONTRIBUȚII

2016

1 ianuarie 2017

CASS

5,5% → 0%

Pensionarii nu vor mai plăti contribuții pentru sănătate

(pensiile mai mici decât punctul de pensie sunt scutite și în prezent de plata CASS)



RELAXARE FISCALĂ

ACTIVITĂȚI INDEPENDENTE

IMPOZIT PE VENIT

2016

1 ianuarie 2018

Cabinete individuale,
PFA, DDA etc:
medici, artiști,
scriitori, jurnaliști,
sportivi, avocați,
arhitecți, notari,
consultanți,
contabili, evaluatori,
taximetriști etc.

Venituri din activități
independente:
≤ **24.000** lei anual

16% → 0%

Venituri din activități
independente:
> **24.000** lei anual

16% → 10%

Din suma care
depășește 24.000 lei

DEBIROCRATIZARE: Se va depune o singură declarație pe an.



RELAXARE FISCALĂ

PENTRU CEI CU ACTIVITĂȚI INDEPENDENTE

CONTRIBUȚII

2016

1 ianuarie 2018

CAS

PFA, Drepturi autor

10,5%

SAU

26,3%



0%

Avocați, experți,
contabili etc.

CASS

5,5%



0%

CAS se va plăti la fondurile private de pensii sau la casele proprii de pensii.

CASS se va plăti o singură dată de către persoanele fizice care obțin venituri (exclusiv salariați, pensionari, persoane scutite de lege) la nivelul salariului minim pe economie.



RELAXARE FISCALĂ

ALTE VENITURI OBȚINUTE DE PERSOANELE FIZICE

Chirii, arendă, dobânzi, cedare bunuri, venituri agricole etc.

2016

1 ianuarie 2018

**IMPOZIT PE
VENIT**

16% → 10%

CASS

5,5% → 0%

Debirocratizare: Se va depune o singură declarație pe an.

CASS se va plăti, o singură dată, de către persoanele fizice care obțin venituri (exclusiv salariați, pensionari, persoane scutite de lege) la nivelul salariului minim pe economie.



RELAXARE FISCALĂ

Pentru alte activități sau tranzacții

2016

1 martie 2017

Impozitul pentru transferul proprietății

Valoare
 ≤ 200 mii lei

2% sau
3%



0% ≤ 450 mii lei

Valoare
 > 200 mii lei

4 mii lei + 1%
sau
6 mii lei + 2%



3%
din ce
depășește
450 mii lei



RELAXARE FISCALĂ

Alte impozite

2016

1 ianuarie 2018

Impozitul pe terenul agricol

46 lei/ha → 0 lei

dar, **100 lei/ha** pentru terenul nelucrat 2 ani consecutiv

Impozitul pe autoturisme (cc <1.600 cm³), motocicletele, microbuze, autobuze, tractoare, remorci, autovehicule de transport marfă etc.

10 - 2.000 lei → 0 lei



RELAXARE FISCALĂ

PENTRU FIRME

IMPOZIT pe C.A. pentru microîntreprinderi

1 angajat

2%

➔ **1%** 1-9 angajați

2-9 angajați

1%

Plafonul C.A. - **100.000**
crește
euro

➔ **500.000**
euro

IMPOZIT pe PROFIT pentru centre de cercetare-dezvoltare

Parcuri tehnologice, platforme industriale,
activități de cercetare-dezvoltare-inovare

16%

➔ **0%** scutire pe
10 ani

1 ianuarie 2018

IMPOZIT pe DIVIDENDE

5% ➔ **0%**



RELAXARE FISCALĂ

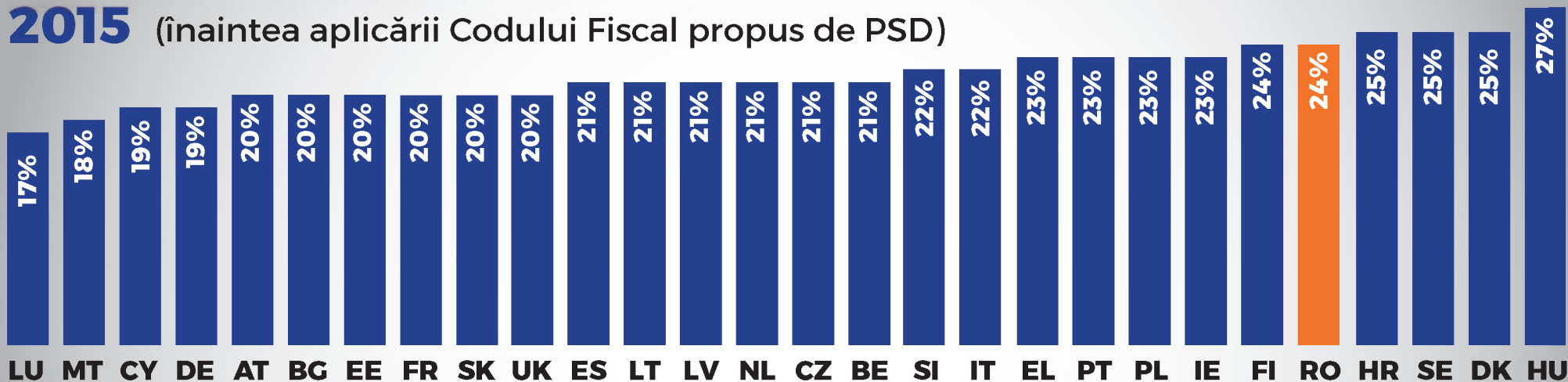
TAXA PE VALOARE ADĂUGATĂ

	2016	1 ianuarie 2018
TVA general	20%	→ 18%
	2016	1 martie 2017
TVA pentru vânzarea de locuințe	5% sau 20%	→ 0%
TVA pentru publicitate	20%	→ 9%

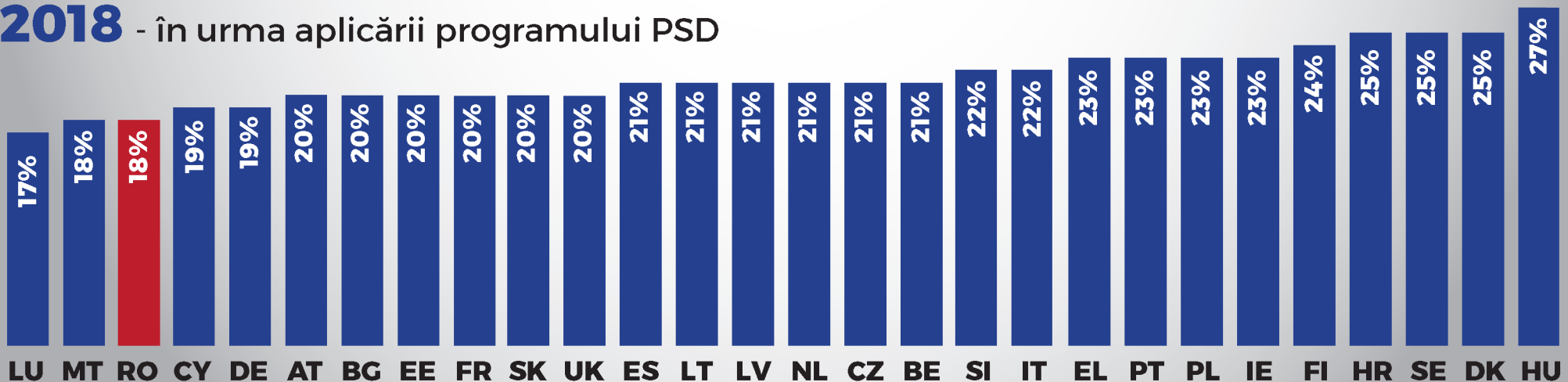


NIVELUL T.V.A. APLICAT ÎN STATELE MEMBRE ALE UNIUNII EUROPENE

2015 (înaintea aplicării Codului Fiscal propus de PSD)



2018 - în urma aplicării programului PSD





CORECȚII ECONOMICE

- I. **Introducerea unui mecanism de taxare a profiturilor în sectorul resurselor naturale.**
- II. **Calculul accizelor se va face la cursul real al euro** la data de 1 octombrie a anului anterior (în prezent calculat la 4,73 lei/euro).
- III. **Stoparea externalizării profiturilor** de către firmele multinaționale - Începând cu 2018, se va implementa gradual (în 2 ani) Directiva CE 1164/2016, care prevede acest lucru.
- IV. **Majorarea plafonului pentru opțiunea de înregistrare la plata TVA (în cazul IMM și PFA), în două etape:**
 - a) de la **220.000 lei** la **300.000 lei**, prin actualizarea cursului de schimb euro-leu (de la 3,38 lei/euro cât e calculat astăzi).
 - b) de la **300.000 lei** la **1.000.000 lei** - solicitare către CE.

**CREȘTEREA
,
VENITURILOR POPULAȚIEI
,**



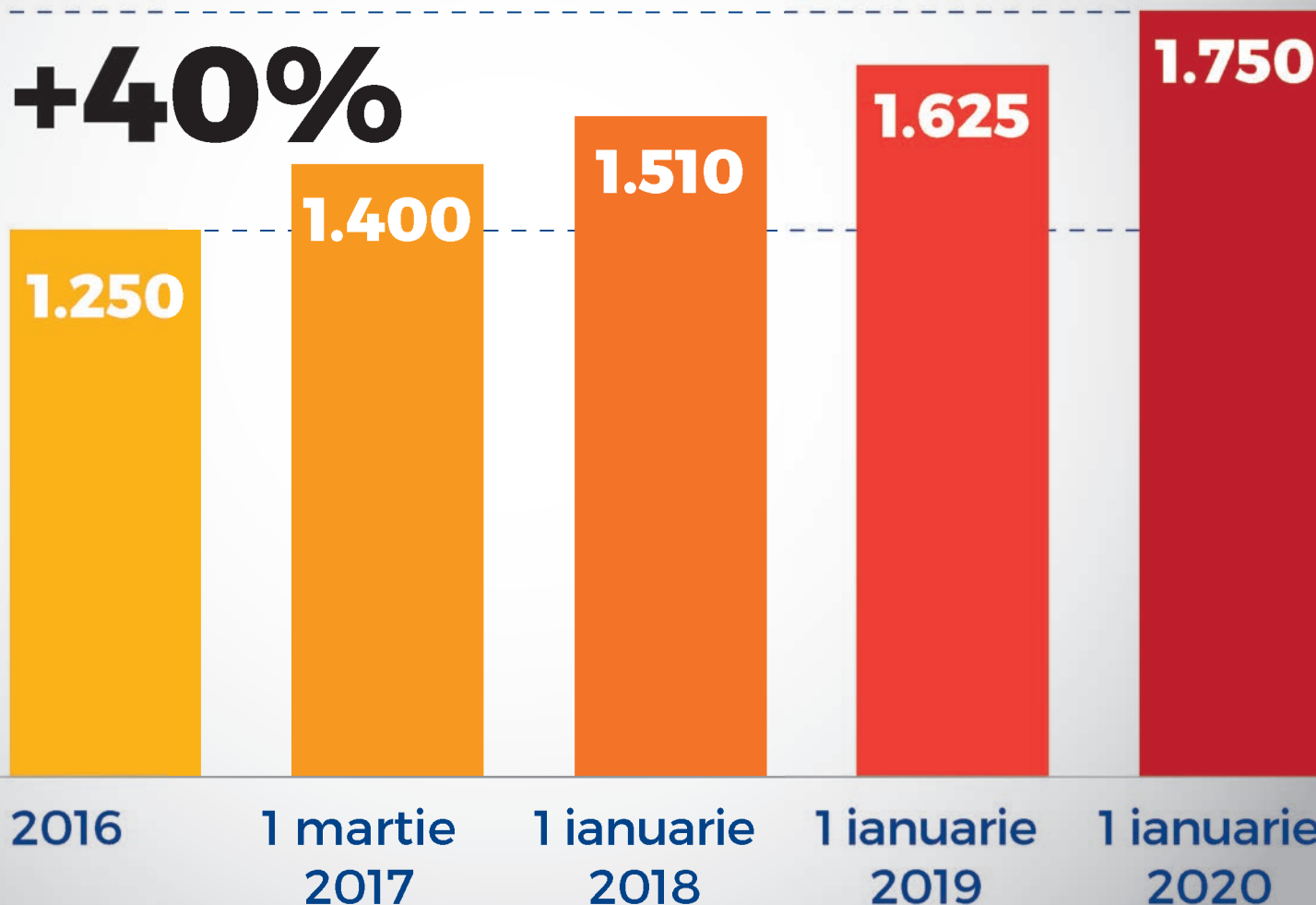


CREȘTEREA VENITURILOR

PENTRU TOȚI SALARIAȚII

CREȘTEREA
SALARIULUI
MINIM PE
ECONOMIE
(lei)

+40%





CREȘTEREA VENITURILOR

PENTRU BUGETARI

CREȘTEREA MEDIE A SALARIULUI **+56%**

2019 față de 2016

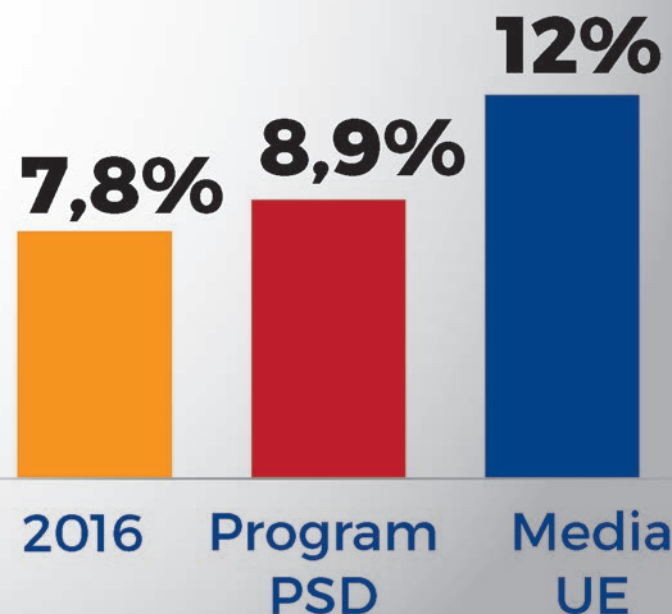
(**20%** în 2017/2016; **20%** în 2018/2017; **8%** în 2019/2018, de la 1 iulie în fiecare an)

În care sunt incluse și următoarele:

- **Buget de bonusuri** pe instituție de 5% din cheltuielile de personal
- **Plata orelor suplimentare**
Plata gărzilor pentru personalul medical
- Acordarea unui **tichet de vacanță** pe an, la valoarea salariului minim

**Adoptarea legii
salarizării unitare** (1 iulie 2017)

PONDERE SALARII ÎN PIB

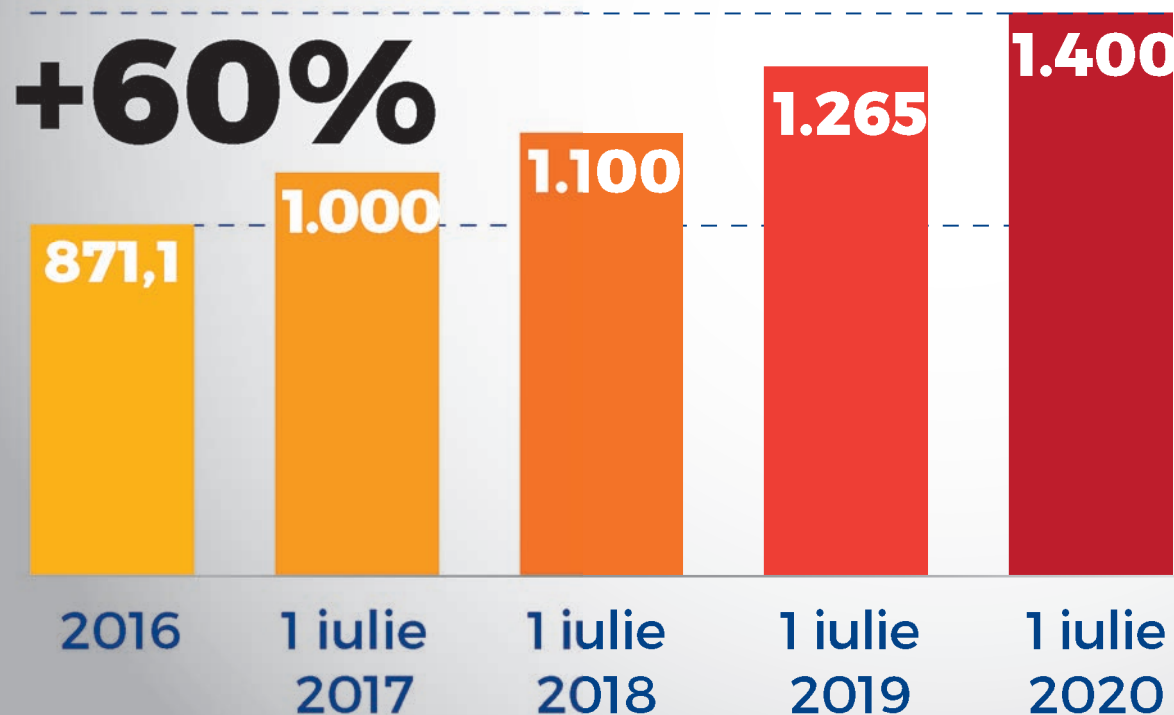




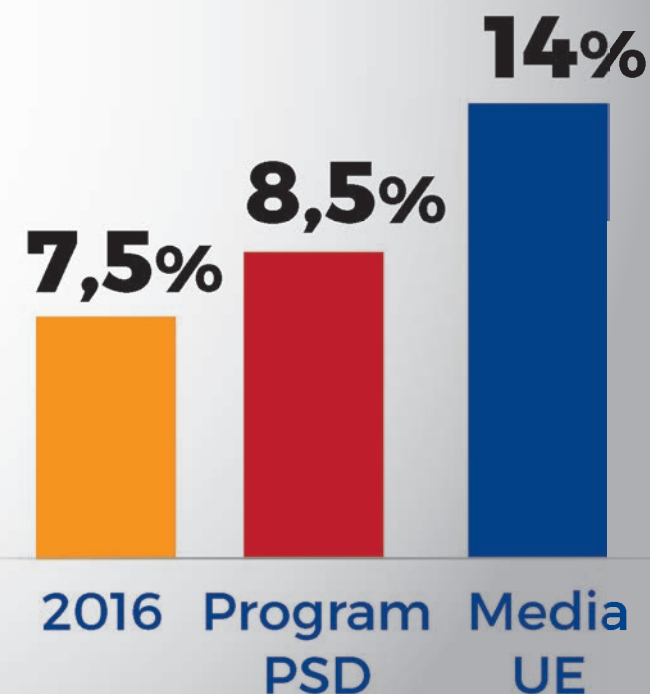
CREȘTEREA VENITURILOR

PENTRU PENSIONARI

CREȘTEREA PUNCTULUI
DE PENSIE (lei)



PONDEREA
PENSILOR ÎN PIB

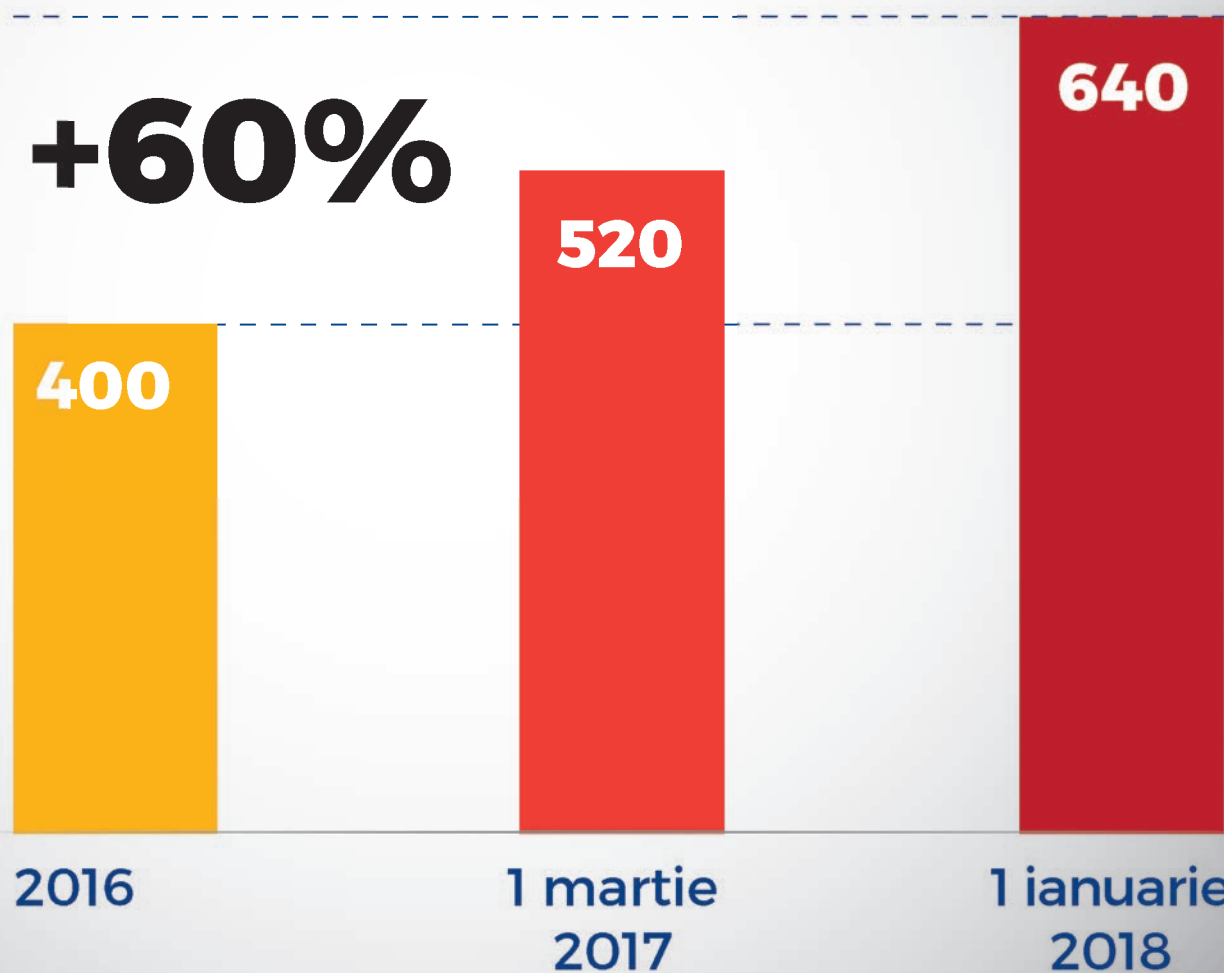




CREȘTEREA VENITURILOR

PENTRU PENSIONARI

CREȘTEREA
PENSIEI
MINIME
GARANTATE
(lei)





CREȘTEREA VENITURILOR

PENTRU FAMILII

DEDUCERI PENTRU FAMILIILE CU COPII de la 1 ianuarie 2018

FAMILII CU VENITURI
sub **5.000** lei/lună

1.600

lei/an pentru fiecare copil

FAMILII CU VENITURI
între **5.000** și **10.000** lei/lună

1.200

lei/an pentru fiecare copil

Sumele se acordă în primul trimestru al anului următor obținerii și declarării veniturilor, iar în cazul școlărilor sunt condiționate de un număr maxim de absențe nemotivate de 10%.



CREȘTEREA VENITURILOR

PENTRU FAMILII

de la 1 ianuarie 2018

CASS plătit de la Buget

pentru fiecare persoană adultă din familie

PENTRU FAMILIILE CU VENITURI
sub **1.250** lei/lună
fără salariați

CASS plătit de la Buget

pentru soțul/soția salariatului aflat(ă) în întreținere

PENTRU FAMILIILE CU VENITURI între
1.250 și **5.000** lei/lună
cu un salariat în familie

75% din cheltuielile cu chiria și utilitățile

(**max. 900 lei/lună**) pentru cei care își găsesc un loc de muncă la mai mult de 50 km față de domiciliu

PENTRU FAMILIILE CU VENITURI
sub **5.000** lei/lună



CREȘTEREA VENITURILOR

PENTRU TINERI

TINERII PÂNĂ LA 26 DE ANI, CARE URMEAZĂ O ȘCOALĂ PROFESIONALĂ, STUDENȚI SAU ANGAJAȚI

Credit 40.000 lei

pentru: cursuri, chirii, avans casă



Dobândă subvenționată
integral de către stat



Garantarea a 80% din
valoarea creditului

EXEMPLE





EXEMPLE

PENTRU PENSIONARI

2016

**PROGRAM PSD
2017-2020**

PENSIA BRUTĂ

PENSIA NETĂ

PENSIA NETĂ

600 lei

600 lei



964 lei

800 lei

800 lei



1.286 lei

1.000 lei

993 lei



1.607 lei

1.200 lei

1.161 lei



1.928 lei

1.400 lei

1.320 lei



2.225 lei



EXEMPLE

PENTRU FAMILII ȘI SALARIAȚI

Venituri nete anuale

2016

Programul PSD

Salariat, fără copii, cu
salariul minim brut

11.100 lei → **16.770** lei

Salariat, cu 2 copii, cu
salariul minim brut

13.500 lei → **21.986** lei

Familie cu 1 copil. Ambii părinți cu
salariul minim brut

23.976 lei → **36.184** lei

Familie cu 2 copii. Un părinte cu sa-
lariul minim, celălalt cu 3.000 lei brut

38.940 lei → **47.837** lei

Familie cu 2 copii, cu venituri salariale
lunare de 5.000 lei brut, cumulată

44.688 lei → **48.296** lei

Familie cu 2 copii, cu venituri salariale
lunare de 10.000 lei brut, cumulată

86.184 lei → **88.187** lei



PENTRU ACTIVITĂȚI INDEPENDENTE

2016

PROGRAM PSD
2017-2020

	Venit anual brut	Venit după plata taxelor	Venit după plata taxelor
Jurnalist, 32 ani, fără alte venituri, DDA	72.000 lei	61.909 lei →	66.250 lei
Electrician, 44 ani, PFA și salariat	10.000 lei	8.684 lei →	10.000 lei
Taximetrist, 67 ani, PFA.	35.000 lei	28.600 lei →	31.800 lei
Medic, 58 ani, cabinet individual	96.000 lei	75.460 lei →	86.700 lei

IMPACT BUGETAR 2020/2016





VENITURI ÎN PLUS LA BUGET 2020 față de 2016: 98,4 miliarde lei, respectiv 9,7 % din PIB, din care:

Fondurile europene atrase

cu excepția subvențiilor din agricultură (prin efectele de multiplicare)

+0,8 % din PIB

Fondul Suveran de Investiții

(prin efectele de multiplicare)

+0,6 % din PIB

Investiții

altele decât cele din fonduri UE și FSDI (prin efectele de multiplicare)

+1,3 % din PIB

Creșterea veniturilor populației

(prin efectele de multiplicare)

+2,7 % din PIB

Creșterea gradului de colectare

a taxelor și reducerea evaziunii

+0,3 % din PIB

Venituri suplimentare din impozit pe profit

de la companiile multinaționale și din redevențe

+0,3 % din PIB

Total venituri în plus la Buget prin Programul PSD

2020 față de 2016

+6 % din PIB

Total venituri în plus la Buget ca urmare a creșterii economice estimate de Comisia Națională de Prognoză, fără a lua în calcul măsurile economice din Programul PSD

(prin efecte de multiplicare)

+3,7 % din PIB



CHELTUIELI BUGETARE SUPLIMENTARE, 2020 față de 2016: 89,2 miliarde lei, respectiv 8,8 % din PIB, din care:

Eliminarea taxelor nefiscale

Eliminarea a 102 taxe nefiscale

-0,1 % din PIB

Măsuri pentru salariați și angajatori

Reducerea impozitului pe venit și a contribuțiilor, creșterea salariilor bugetarilor.

-3,5 % din PIB

Măsuri pentru pensionari

Eliminarea CASS, reducerea impozitului pe venit și creșterea pensiilor.

-3,2 % din PIB

Măsuri pentru cei cu activități independente

Reducerea impozitului pe venit, plata CAS la fonduri private, plata CASS o singură dată.

-0,2 % din PIB

Măsuri pentru sprijinul familiei

Deduceri pentru copii, pentru CASS și pentru chirii.

-0,5 % din PIB

Alte măsuri pentru persoane fizice

Reducerea impozitului pe venit și eliminarea plății CASS pentru chirii, arendă etc, precum și reducerea impozitului pe transferul proprietății, eliminarea unor impozite pe autovehicule și pe terenul agricol lucrat.

-0,2 % din PIB

Măsuri pentru firme

Reducerea/eliminarea impozitului pe profit și a impozitului pe dividende

-0,1 % din PIB

Reducerea TVA și a nivelului accizelor

-1 % din PIB



IMPACT BUGETAR 2020 față de 2016

VENITURI

bugetare suplimentare

+98,4 mld. lei

+9,7 % din PIB

CHELTUIELI

bugetare suplimentare

-89,2 mld. lei

-8,8 % din PIB



DIFERENȚA

+9,2 mld. lei

+0,9 % din PIB

**Deficit
bugetar 2016**

2,9 % din PIB

**Deficit
bugetar 2020**

2 % din PIB





ȚINTE PROGRAM PSD

EVOLUȚII ECONOMICE

+57 mld. EURO la PIB

Vom deveni a 13-a economie în UE (înaintea Cehiei, Portugaliei sau Greciei). În prezent, ocupăm locul 17.

+5,5 % creștere economică medie

Trecerea de la o economie bazată pe eficiență, la o economie bazată pe inovație.

<3% deficit bugetar

Respectarea criteriilor din Tratatul de la Maastricht.

<60 % din PIB - datorie publică

+32,5 % din PIB - venituri bugetare

Prin îmbunătățirea colectării și creșterea masei salariale cu cel puțin 45%.

>70 % din media UE, creșterea PIB/locuitor

Raportare la paritatea puterii de cumpărare



ȚINTE PROGRAM PSD

EVOLUȚII SOCIALE

CREȘTEREA CLASEI DE MIJLOC

Peste **1 milion de români** vor avea salariul de peste **1.000 euro brut** până în 2020.

LOCURI DE MUNCĂ

Crearea a peste **850.000 locuri de muncă** până în 2020.

REDUCEREA ȘOMAJULUI

Reducerea ratei șomajului înregistrat sub **3,5%** până în 2020.

REDUCEREA SĂRĂCIEI

Reducerea numărului de persoane cu risc de sărăcie sau excluziune socială cu **1,5 milioane** până în 2020.

REDUCEREA DECALAJELOR

Reducerea decalajelor de dezvoltare între mediul rural și cel urban cu **cel puțin 15%**.

PROGRAMUL ECONOMIC AL PSD (partea a II-a)

RELAXAREA FISCALĂ ȘI CREȘTEREA VENITURILOR



Mai mulți români în clasa de mijloc