

# **Piața de telefonie și internet la puncte mobile în prima parte a anului 2013**

**Cătălin MARINESCU**  
**Președinte ANCOM**  
Gala Comunic@ții Mobile  
București, 10 decembrie 2013

# Tendențe pe piața de telefonie mobilă la jumătatea anului 2013



**Scade ușor** numărul de utilizatori activi ai serviciilor de telefonie mobilă;

**Crește** în continuare gradul de utilizare a serviciilor;

**Crește** volumul de trafic de SMS, MMS;

**Crește** durata medie a unui apel originat în rețelele publice mobile.

# Date generale privind piața de telefonie mobilă

## 5 furnizori de servicii de telefonie mobilă la 30.06.2013:

- Cosmote
- Orange
- RCS&RDS
- Romtelecom
- Vodafone

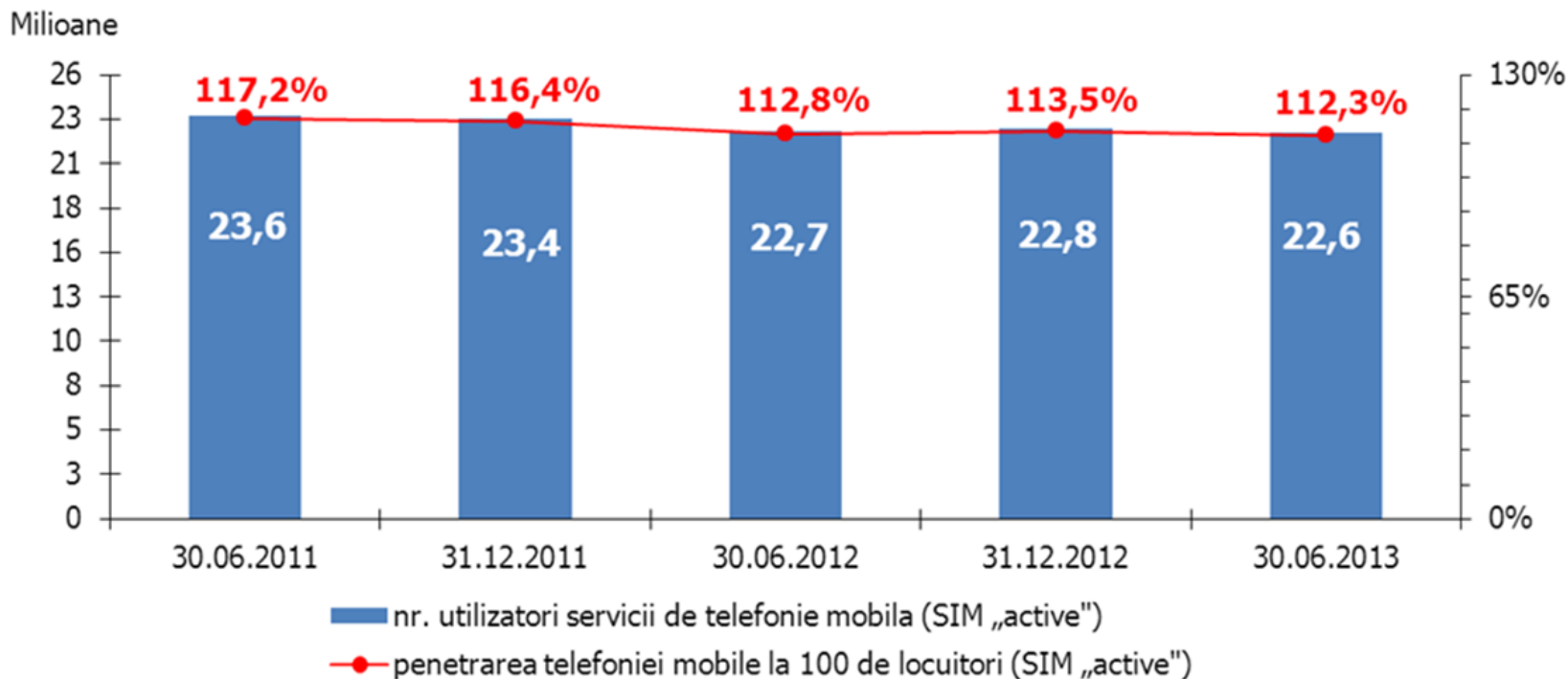
**22,6 milioane** de utilizatori „activi” (abonamente+cartele prepaid „active”);

- abonamente persoane fizice: **6,3 milioane (-1,3% semestrial)**
- abonamente persoane juridice: **3,0 milioane (+0,7% semestrial)**
- cartele preplătite: **13,3 milioane (-1,3% semestrial)**

**Penetrare: 112,3 %, în scădere cu 1,2 puncte procentuale față de semestrul anterior.**

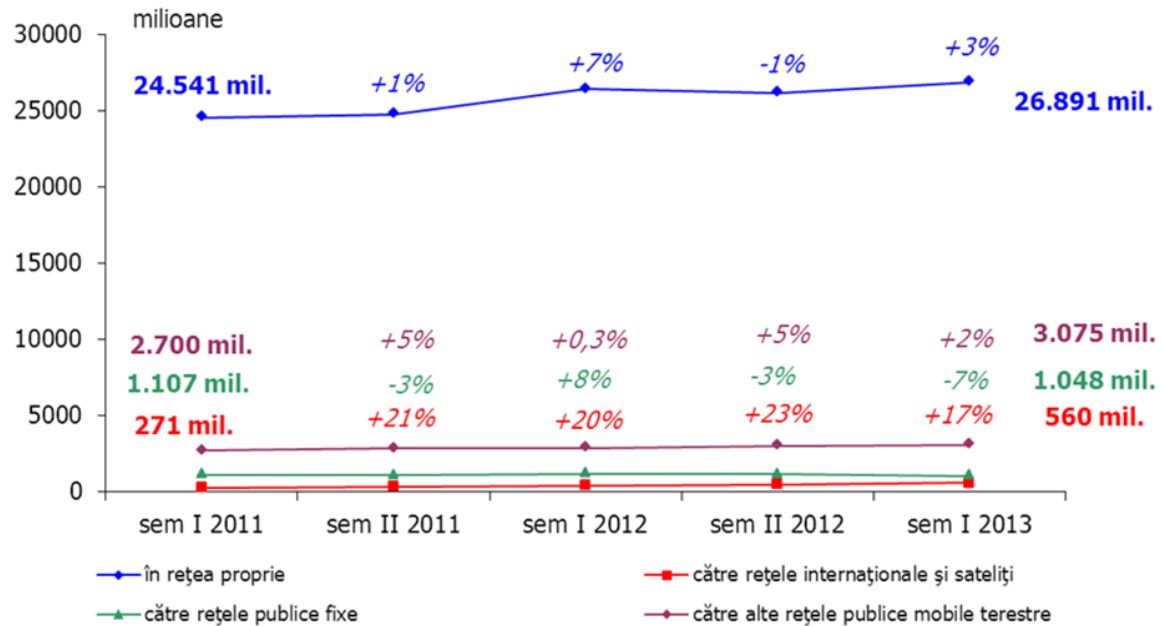
# Evoluția numărului de utilizatori/ratei de penetrare

Dinamica numărului total de „utilizatori” de servicii de telefonie mobilă și a ratei de penetrare a serviciilor de telefonie mobilă (cartele SIM „active”) în perioada 30.06.2011 – 30.06.2013



# Evoluția traficului de telefonie mobilă

- Trafic total: **31,6 miliarde de minute de trafic de voce (+2,5% anual)**



Durata medie a unui apel:

- 2 minute și 26 de secunde**

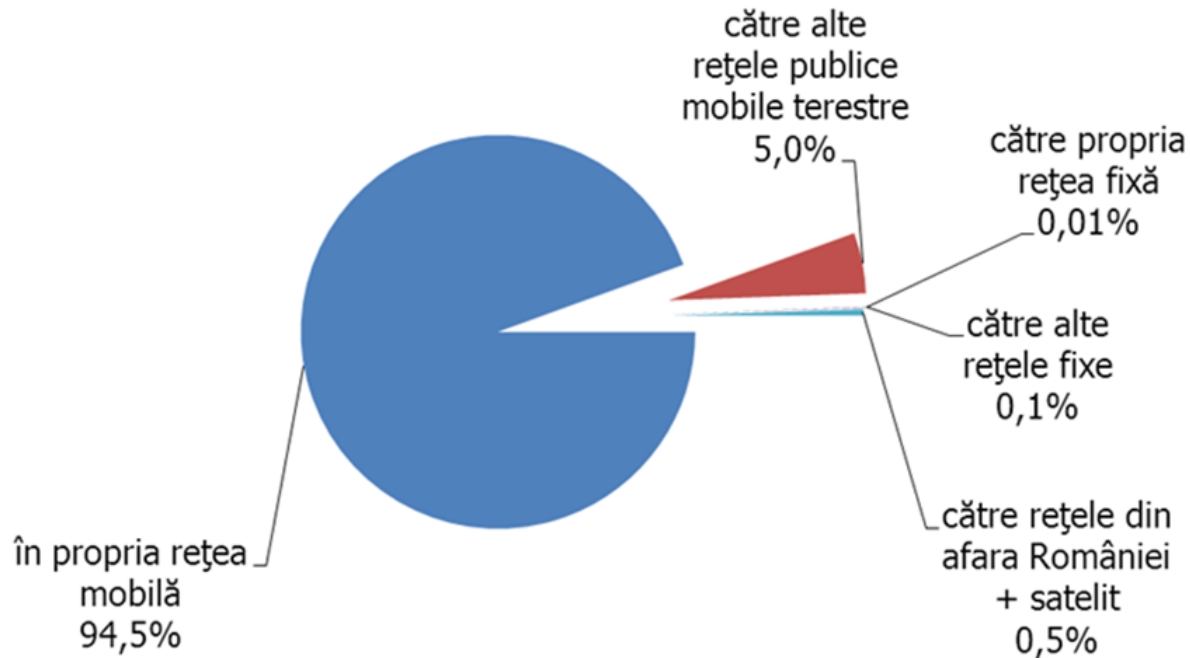


Traficul mediu lunar realizat de un utilizator „activ”:

- 3 ore și 52 min (+4,0% anual)**

# Trafic SMS, MMS, 3G

- Trafic total mesaje SMS: **8,1 miliarde (+22% anual)**, din care **94,5%** către rețeaua proprie (on-net)
- Trafic total mesaje MMS: **7,4 milioane (+4,2% anual)**
- Trafic apeluri video 3G (minute): aproximativ **0,6 milioane (-40% anual)**



# Trafic ROAMING

Traficul de voce realizat în roaming outbound:

**183 milioane minute de voce** (+16,7% anual):

**45 milioane** - apeluri efectuate,

**138 milioane** – apeluri primite

Trafic SMS trimise:

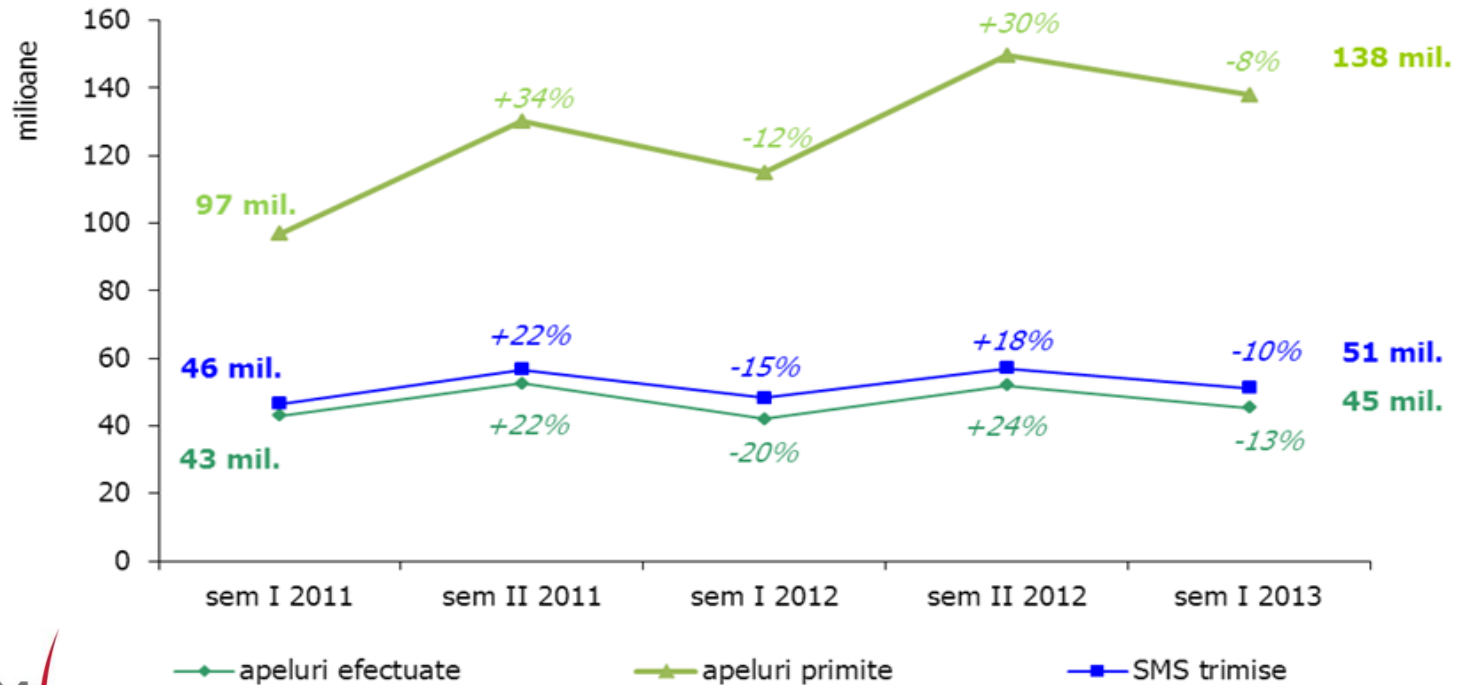
**51 milioane** (+6,3% anual)

Durata medie a unui apel efectuat:

**1 minut și 54 de secunde**

Durata medie a unui apel primit:

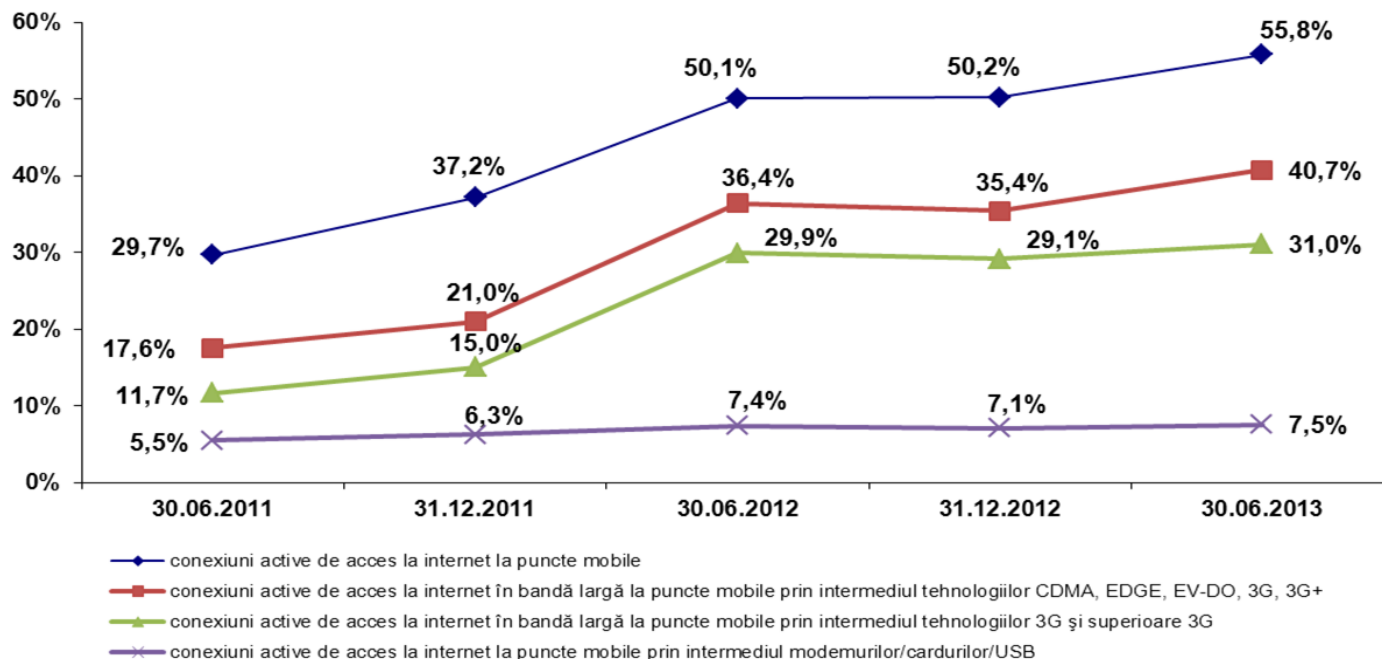
**2 minute și 51 de secunde**



# Internet la puncte mobile

- Numărul total de conexiuni active: **11,2 milioane (+11% semestrial)**
- Numărul total de terminale/cartele SIM care permit accesul la internet mobil prin intermediul EV-DO, 3G/3G+, 4G: **9,9 milioane (+14,3% semestrial)**

*Rate de penetrare la 100 locuitori a conexiunilor active de acces la internet furnizate la puncte mobile în perioada 30.06.2011 - 30.06.2013:*

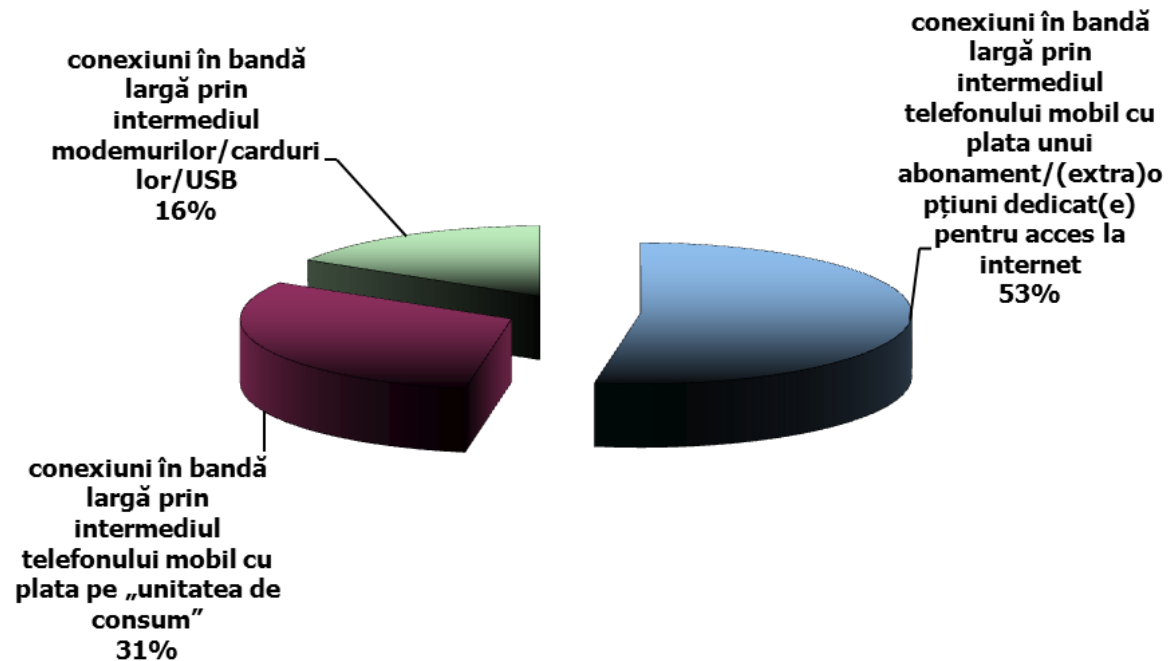




# Internet la puncte mobile în bandă largă

- **8,2 milioane** conexiuni active la internet mobil în bandă largă prin EDGE, CDMA, EV-DO, 3G/3G+, 4G (**+15,2% semestrial; +18,4% anual**): din care **6,2 milioane** prin EV-DO, 3G/3G+, 4G

*Structura conexiunilor active de internet mobil în bandă largă în funcție de suport/modalitatea de plată, la 30.06.2012:*



**Aproape 70% dintre conexiunile de internet mobil de mare viteză sunt prin intermediul plății unei sume lunare de bani – abonamente/extraopțiuni**

# Perspective asupra pieței de comunicații mobile în 2014



*Dezvoltarea tehnologiei 4G și extinderea acoperirii cu rețele 4G, care vor permite viteze mai mari de transfer al datelor, diversificarea și îmbunătățirea calității serviciilor, la prețuri competitive.*

*Stagnarea numărului de abonați*

*Creșterea numărului de utilizatori ai serviciilor de internet mobil*

*Creșterea traficului de voce*

*Scăderea tarifelor apelurilor ca urmare a scăderii tarifelor de interconectare în vederea terminării la puncte mobile, pe baza unui model de calculație a costurilor*



**Vă mulțumesc pentru atenție!**

---

[catalin.marinescu@ancom.org.ro](mailto:catalin.marinescu@ancom.org.ro)