


**T1\_P****ROMÂNIA**Data: **23.11.2009****BIROUL ELECTORAL CENTRAL**Ora: **09:23:32****SITUAȚIA VOTURILOR VALABIL EXPRIMATE**

4/RP

**PREȘEDINTELE ROMÂNIEI****22 noiembrie 2009****DATE PARȚIALE**

Din centralizarea datelor introduse și validate de la 16094 secții de votare, dintr-un total de 21706, reprezentand 74.14 % din totalul sectiilor de votare, se inregistreaza urmatoarele rezultate :

a. Numărul total al alegătorilor înscriși în copiile de pe listele electorale permanente	13601270	
b. Numărul total al alegătorilor care s-au prezentat la urne*)	7357327	54.09 %
c. Numărul total al voturilor valabil exprimate**)	7196783	97.81 %
d. Numărul voturilor nule**)	160157	2.17 %


**NOTA :**

\*) Procentul de la rândul b se calculeaza fata de rândul a.

\*\*) Procentele de la rândurile c si d se calculeaza fata de rândul b.

g. Numărul voturilor valabil exprimate, obținute de fiecare CANDIDAT

Nr. crt.	Numele și prenumele candidatului	Număr voturi valabil exprimate obținute	% față de numărul total al voturilor valabil exprimate
1	TRAIAN BĂSESCU	2345167	32.84 %
2	MIRCEA-DAN GEOANĂ	2129489	29.82 %
3	GEORGE-CRIN-LAURENȚIU ANTONESCU	1453346	20.35 %
4	CORNELIU VADIM-TUDOR	387442	5.42 %
5	HUNOR KELEMEN	317011	4.44 %
6	SORIN-MIRCEA OPRESCU	237504	3.32 %
7	GEORGE BECALI	133976	1.87 %
8	REMUS-FLORINEL CERNEA	46258	0.64 %
9	CONSTANTIN ROTARU	31268	0.43 %
10	GHEORGHE-EDUARD MANOLE	25938	0.36 %
11	OVIDIU-CRISTIAN IANE	16949	0.23 %
12	CONSTANTIN-NINEL POTÎRCĂ	15254	0.21 %




PREȘEDINTE,

Judecător Ana Hermina Iancu

**Situația centralizării datelor**  
**-PREZIDENȚIALE-**

Nr. crt.	Birou Electoral	Număr total de secții de votare	Număr secții de votare centralizate	% față de numărul total de secții de votare
1	Alba	513	362	70.56 %
2	Arad	508	315	62.00 %
3	Arges	597	271	45.39 %
4	Bacau	692	373	53.90 %
5	Bihor	758	508	67.01 %
<b>6</b>	<b>Bistrita-Nasaud</b>	<b>375</b>	<b>375</b>	<b>100.00 %</b>
7	Botosani	497	298	59.95 %
8	Brasov	510	506	99.21 %
9	Braila	322	189	58.69 %
10	Buzau	503	428	85.08 %
11	Caras-Severin	432	239	55.32 %
12	Calarasi	289	232	80.27 %
13	Cluj	694	693	99.85 %
14	Constanta	587	279	47.52 %
<b>15</b>	<b>Covasna</b>	<b>256</b>	<b>256</b>	<b>100.00 %</b>
<b>16</b>	<b>Dambovita</b>	<b>516</b>	<b>516</b>	<b>100.00 %</b>
17	Dolj	646	577	89.31 %
18	Galati	499	250	50.10 %
19	Giurgiu	290	223	76.89 %
20	Gorj	388	260	67.01 %
21	Harghita	352	336	95.45 %
22	Hunedoara	598	397	66.38 %
<b>23</b>	<b>Ialomita</b>	<b>277</b>	<b>277</b>	<b>100.00 %</b>
24	Iasi	828	395	47.70 %
25	Ilfov	244	158	64.75 %
26	Maramures	470	386	82.12 %
27	Mehedinti	355	345	97.18 %
28	Mures	645	454	70.38 %
29	Neamt	565	560	99.11 %
30	Olt	490	285	58.16 %

31	Prahova	719	557	77.46 %
32	Satu Mare	398	301	75.62 %
33	Salaj	358	300	83.79 %
34	Sibiu	435	418	96.09 %
35	Suceava	654	328	50.15 %
36	Teleorman	431	229	53.13 %
37	Timis	689	611	88.67 %
38	Tulcea	248	159	64.11 %
39	Vaslui	577	468	81.10 %
40	Valcea	521	502	96.35 %
41	Vrancea	430	229	53.25 %
42	Sector 1 al Municipiului Bucuresti	166	146	87.95 %
43	Sector 2 al Municipiului Bucuresti	203	162	79.80 %
44	Sector 3 al Municipiului Bucuresti	269	163	60.59 %
45	Sector 4 al Municipiului Bucuresti	178	128	71.91 %
46	Sector 5 al Municipiului Bucuresti	197	172	87.30 %
47	Sector 6 al Municipiului Bucuresti	243	238	97.94 %
48	Sectiile de Votare din Strainatate	294	240	81.63 %
49	Total	21706	16094	74.14 %



PREȘEDINTE,  
Judecator Ana Mermina Iancu