

RAPORT ASUPRA PIETEI DE ASIGURĂRI ȘI A ACTIVITĂȚII DESFĂȘURATE ÎN ANUL 2008

București, iunie 2009

RAPORT ASUPRA PIETEI DE ASIGURĂRI ȘI A ACTIVITĂȚII DESFĂȘURATE ÎN ANUL 2008

București, iunie 2009

CUPRINS

Partea I.

PIAȚA DE ASIGURĂRI ÎN ANUL 2008

Precizări metodologice	8
1. CAPITALUL SOCIAL AL SOCIETĂȚILOR DE ASIGURARE	9
2. PRIME BRUTE SUBSCRISE	10
2.1. Prime brute subscrise pentru asigurări generale	12
2.2. Prime brute subscrise pentru asigurări de viață	13
3. INDEMNIZAȚII BRUTE PLĂTITE	15
3.1. Indemnizații brute plătite pentru asigurări generale	16
3.2. Indemnizații brute plătite pentru asigurări de viață	18
4. REZERVE TEHNICE	20
4.1. Rezerve tehnice constituite pentru asigurări generale	20
4.2. Rezerve tehnice constituite pentru asigurări de viață	20
5. ACTIVELE SOCIETĂȚILOR DE ASIGURARE	22
5.1. Active totale	22
5.2. Active care acoperă rezervele tehnice brute pentru asigurări generale	22
5.3. Active care acoperă rezervele tehnice brute pentru asigurări de viață	23
6. ACTIVITATEA DE REASIGURARE	25
7. CHELTUIELI DE ACHIZIȚIE ȘI ADMINISTRARE	26
8. SOLVABILITATEA SOCIETĂȚILOR DE ASIGURARE	27
9. REZULTATE FINANCIARE ȘI REZULTATE TEHNICE ALE SOCIETĂȚILOR DE ASIGURARE	28
10. ASIGURAREA DE RĂSPUNDERE CIVILĂ PENTRU PREJUDICIILE PRODUSE PRIN ACCIDENTE DE VEHICULE	30
10.1. Prime încasate pentru asigurările obligatorii RCA	32
10.2. Limite de despăgubire	33
10.3. Sume de despăgubiri brute datorate în exercițiul financiar 2008	34
11. ACTIVITATEA BROKERILOR DE ASIGURARE	36
11.1. Active și capital social	36
11.2. Prime de asigurare intermediare	36
11.3. Venituri din activitatea de brokeraj	36
11.4. Rezultate financiare	36

Partea a II-a

COMISIA DE SUPRAVEGHERE A ASIGURĂRILOR

1. PREZENTARE ȘI OBIECTIVE STRATEGICE	38
1.1. Atribuții, organizare, finanțare și execuție bugetară	38
1.2. Obiective strategice	41
1.3. Repere importante ale activității în 2008	42
1.3.1. Reglementări și decizii cu efecte pe termen mediu și lung	42

1.3.2. Stabilitatea financiară și reacții la declanșarea crizei financiare	44
1.3.3. Negocierea Directivei Solvency II și participarea României la Studiul Cantitativ de Impact QIS4	46
1.3.4. Seminarii internaționale CEIOPS și IAIS organizate de CSA	47
2. ACTIVITATEA COMISIEI DE SUPRAVEGHERE A ASIGURĂRILOR	49
2.1. Activitatea de reglementare	49
2.2. Activitatea de autorizare	51
2.3. Activitatea de supraveghere și control	59
2.3.1. Controale efectuate la societățile de asigurare	59
2.3.2. Controale efectuate la brokerii de asigurare	61
2.4. Activitatea juridică	63
2.5. Activitatea internațională	63
2.5.1. Relațiile cu instituțiile Uniunii Europene și alte organisme internaționale	63
2.5.2. Relațiile cu autoritățile similare din statele membre ale Uniunii Europene	65
2.5.3. Proiecte de asistență cu finanțare Phare	65
3. PROTECȚIA CONSUMATORILOR DE ASIGURĂRI	67
3.1. Soluționarea reclamațiilor și sesizărilor	67
3.2. Fondul de Garantare. Protejarea creditorilor de asigurări ai societăților în faliment	69
3.3. Fondul de Protecție a Victimelor Străzii	72
3.3.1. Activitatea internă și internațională a Consiliului Director al FPVS	72
3.3.2. Popularizarea atribuțiilor FPVS și informarea populației	73
3.3.3. Activitatea FPVS în calitate de Organism de Plată a Despăgubirilor	73
3.3.4. Activitatea FPVS în calitate de Centru Român de Informare	74
3.3.5. Activitatea FPVS în calitate de Organism de Compensare	75
3.4. Comunicare publică. Creșterea transparenței decizionale	75
Partea a III-a. ANEXE	
Anexa 1 Prime brute subscrise pe clase de asigurări generale în anul 2008	78
Anexa 2 Prime brute subscrise pe clase de asigurări de viață în anul 2008	80
Anexa 3 Cota de piață a societăților de asigurare în funcție de primele brute subscrise în anul 2008	81
Anexa 4 Prime brute subscrise din asigurări generale pe categorii de asigurați -persoane fizice și juridice - în anul 2008	82
Anexa 5 Indemnizații brute plătite pe clase de asigurări generale în anul 2008	84
Anexa 6 Indemnizații brute plătite și sume plătite pentru maturități, pe clase de asigurări de viață, în anul 2008	86
Anexa 7 Distribuția primelor brute subscrise în România și alte țări în anul 2008	87
Anexa 8 Situația rezervelor tehnice pentru asigurările generale în anul 2008	88
Anexa 9 Situația rezervelor tehnice pentru asigurările de viață în anul 2008	90
Anexa 10 Situația privind primele brute subscrise și primele brute subscrise cedate pentru asigurările generale în anul 2008	92
Anexa 11 Situația privind primele brute subscrise și primele brute subscrise cedate pentru asigurările de viață în anul 2008	93
Anexa 12 Activele societăților de asigurare conform bilanțului contabil la data de 31.12.2008	94
Anexa 13 Rezultatele financiare și rezultatele tehnice ale societăților de asigurare conform bilanțului contabil la 31.12.2008	95
Anexa 14 Activele totale și capitalul social al brokerilor de asigurare la 31.12.2008	96
Anexa 15 Veniturile din activitatea de brokeraj la 31.12.2008	104
Anexa 16 Rezultatele financiare ale brokerilor de asigurare în anul 2008	114

Mesajul președintelui

Foarte probabil, cele mai pregnante amintiri ale majorității cu privire la anul 2008 sunt cele legate de declanșarea la nivel mondial a crizei financiare, devenită ulterior una economică, care s-a extins inevitabil și asupra economiei românești.

Este poate în natura omului să rețină mai ușor aspectele negative, chiar dacă, în cazul nostru, vorbim despre evenimente care au marcat doar ultimele trei luni ale anului, fără implicații semnificative asupra sectorului asigurarilor.

Dovadă stau cifrele privind activitatea de subscriere, care a înregistrat o creștere comparabilă cu cea din anii precedenții, sau cele privind rezervele tehnice constituite de societățile de asigurare, care s-au majorat semnificativ, ilustrând o creștere a capacității acestora de a face față obligațiilor asumate față de asigurați și beneficiarii contractelor de asigurare încheiate.



De asemenea gradul mediu de solvabilitate a asiguratorilor, pentru activitatea de asigurări generale depășește 2, iar pentru cea de asigurări de viață este mai mare de 3,5 la nivel agregat, în condițiile în care minimul cerut de legislația specifică, conformă cu directivele europene, este de 1.

Nu în ultimul rând, putem aminti infuziile masive de capital realizate în 2008 de acționarii companiilor de asigurare sau intrările pe piața românească de asigurări a unor noi grupuri financiare, recunoscute pe plan european și mondial. Toate aceste din urmă acțiuni arată, prin ele însele și fără puțință de tăgadă, dorința acționarilor de a-și susține business-ul derulat pe piața românească și viziunile optimiste pe care le au cu privire la evoluțiile viitoare ale acestuia.

Din această perspectivă, eu doresc să văd partea plină a paharului, și anume aceea că piața românească a dovedit încă o dată, dacă mai era nevoie, că este stabilă financiar. De asemenea, experiența acumulată în zeci de ani mă îndreptățește să cred că managerii companiilor de asigurare și ai brokerilor, deopotrivă, vor găsi soluții să depășească problemele temporare, cauzate de prea strânsa legătură dintre activitatea de subscriere și piața vânzărilor auto. Aceasta, în condițiile în care, există un public spre care oferta de asigurare nu a fost încă orientată, care așteaptă informații detaliate, dedicate, într-un limbaj accesibil și onest despre necesitatea și beneficiile asigurării, despre costurile implicate și, nu în ultimul rând, despre diferențele dintre produsele de asigurare și cele de economisire oferite de sistemul bancar.

Implicit, este nevoie de un efort susținut pentru creșterea încrederii publicului în acest segment al pieței financiare, ceea ce presupune nu doar perfecționarea profesională a celor care lucrează în domeniul asigurarilor, ci și o consolidare a controlului intern și al managementului riscurilor la nivelul asiguratorilor, și o mai mare transparență privind activitatea desfășurată, privind procedurile de subscriere și de lichidare a daunelor.

În acest sens a acționat și Comisia de Supraveghere a Asigurarilor când, prin măsurile de natură legislativă și de supraveghere prudențială luate imediat după apariția primelor informații legate de criza americană, în septembrie 2008, a avut în vedere protejarea intereselor asiguraților și menținerea stabilității financiare a pieței românești de asigurări. Astfel pot spune că, pentru autoritatea de reglementare și supraveghere, contextul economico-financiar creat spre sfârșitul anului 2008 a reprezentat un test reușit al capacității de reacție pentru contracararea potențialelor riscuri de contagiune.

Pentru Comisia de Supraveghere a Asigurarilor, anul 2008 a reprezentat, totodată, un important pas

înainte în creșterea rolului său pe plan european, așa cum și-a propus prin strategia pe termen lung dezvoltată în 2007.

Prin încredințarea responsabilității de a organiza la București primele seminarii internaționale, desfășurate sub egida Comitetului European al Supraveghetorilor în Asigurări și Pensii Ocupaționale (CEIOPS) și al Asociației Internaționale a Supraveghetorilor în Asigurări (IAIS), aceste două organisme au arătat practic că CSA este considerată un partener credibil în spațiul european. Aceasta cu atât mai mult cu cât dezbaterile din cadrul celor două evenimente au avut ca subiect central viitorul regim de solvabilitate, Solvency II, într-un moment în care piața asigurărilor din Uniunea Europeană se apropia de finalizarea negocierilor pentru stabilirea variantei finale a Directivei cadru Solvency II.

Cele două seminarii s-au bucurat de un real succes în rândul participanților, care au beneficiat de prezența unor lectori cu o importantă experiență în domeniul asigurărilor, creând totodată noi oportunități de colaborare cu autoritățile de supraveghere europene și organismele Uniunii Europene.

Astfel, alături de reprezentanții CSA, CEIOPS și IAIS, seminariile au reunit reprezentanți ai Comisiei Europene, grupului de lucru privind serviciile financiare din cadrul Consiliului European, Grupului Consultativ Actuarial European, Federației Europene a Asociațiilor Naționale de Asigurări (CEA), Asociației Mutualelor și a Cooperativelor de Asigurări din Europa (AMICE), autorităților de supraveghere a asigurărilor din statele membre ale Uniunii Europene și alte state din regiune, ai industriei europene de asigurări, precum și alte personalități direct interesate în domeniu. De asemenea experți din cadrul colectivului de redactare a proiectului Directivei cadru Solvency II, precum și reprezentanți ai unor companii de asigurare din regiune, au generat dezbateri fiind astfel oferite participanților mai multe unghiuri de abordare a subiectelor prezentate.

Pentru reprezentanții companiilor de asigurări din România, aceste seminarii au fost încă două ocazii, oferite de CSA, pentru perfecționare profesională,

precum și pentru informare cu privire la evoluțiile de ultimă oră ale negocierilor asupra textului de Directivă cadru Solvency II și aspectele care au generat puncte de vedere diferite în rândul statelor membre, cu implicații asupra sistemelor naționale de supraveghere. Prin participarea la aceste dezbateri, mai numeroasă ca oricând, reprezentanții companiilor de asigurări au arătat că, dincolo de implicarea curentă, cotidiană, în bunul mers al propriei activități, alocă resurse umane și de timp în vederea asimilării cât mai bune a viitoarelor cerințe de solvabilitate, fundamental diferite de cele actuale.

În aceeași direcție se înscrie și participarea lor la cel de-al patrulea studiu cantitativ de impact, derulat de CEIOPS, QIS4, exercițiu foarte important în definitivarea textului directivei, supus ulterior aprobării forurilor europene. Pentru România, participarea la acest exercițiu a fost o premieră și în același timp un proiect îndeplinit cu succes, care a presupus un volum ridicat de muncă și o pregătire profesională continuă, pentru înțelegerea corectă a specificațiilor tehnice, deosebit de complexe.

De aceea, consider că se impune să felicit pe toți reprezentanții companiilor de asigurări participante și să remarc, fără a exagera câtuși de puțin, că acest exercițiu a fost poate cel mai elocvent și concret exemplu de colaborare și de implicare a pieței românești în ceea ce înseamnă procesul legislativ la nivel european, cu consecințe directe asupra României, ca stat integrat în Uniunea Europeană.

Angela Toncescu,
Președinte





Partea I

PIAȚA DE ASIGURĂRI ÎN ANUL 2008

Precizări metodologice

În anul 2008, piața românească de asigurări a cunoscut o serie de modificări datorate intrării unor noi societăți de asigurare, precum și preluării de către grupuri financiare cunoscute pe plan internațional a unor societăți deja existente.

Astfel, în sectorul asigurărilor de viață, Comisia de Supraveghere a Asigurarilor a autorizat două noi societăți: SIGNAL IDUNA ASIGURĂRI DE VIAȚĂ S.A., al cărei acționar majoritar este SIGNAL IDUNA HOLDING din Germania, și AEGON ASIGURĂRI DE VIAȚĂ S.A., al cărei acționar majoritar este AEGON WONINGEN din Olanda. Totodată, în noiembrie 2008, CSA a emis autorizația de constituire a societății BRD ASIGURĂRI DE VIAȚĂ S.A.

Printre modificările intervenite în structura acționariatelor unor societăți enumerăm:

- achiziționarea pachetelor majoritare ale societăților BT ASIGURĂRI TRANSILVANIA S.A., ASIBAN S.A. și OTP GARANCIA ASIGURĂRI S.A. de către societatea GROUPEMA INTERNATIONAL din Franța;
- achiziționarea societăților ASIGURARE REASIGURARE ARDAF S.A. și ROUMANIE ASSURANCE INTERNATIONAL S.A. de către societatea IBERIAN STRUCTURED INVESTMENTS din Cipru;
- achiziționarea societății UNITA VIENNA INSURANCE GROUP S.A. de către societatea UNIQA INT BETEILIGUNGS VERWALTUNGS din Austria;
- achiziționarea societății CERTASIG - SOCIETATE DE ASIGURARE ȘI REASIGURARE S.A. de către CERTASIG HOLDINGS din Olanda;
- achiziționarea societății EUROINS ROMÂNIA ASIGURARE REASIGURARE S.A. de către EUROINS INSURANCE GROUP Plc din Bulgaria;
- achiziționarea (la finele anului) a societăților BCR ASIGURĂRI S.A. și BCR ASIGURĂRI DE VIAȚĂ S.A. de către WIENER STADISCHE VERSICHERUNG AG.

În aprilie 2008, pe fondul modificărilor cotelor de participare în capitalul social al unor societăți deținute de WIENER STADISCHE VERSICHERUNG AG, societatea de asigurare AGRAS VIENNA INSURANCE GROUP S.A. a transferat societății OMNIASIG VIENNA INSURANCE GROUP S.A. portofoliul de asigurări agricole.

În urma analizării situației financiare a SOCIETĂȚII DE ASIGURĂRI ȘI REASIGURĂRI EUROASIG S.A., în baza prevederilor Legii nr.503/2004 privind redresarea financiară și falimentul societăților de asigurare, Consiliul CSA a hotărât, în data de 17.06.2008, aplicarea procedurii de redresare financiară, pe bază de plan de redresare financiară, iar în august a dispus redresarea financiară prin administrator special. Întrucât aceste proceduri nu au condus la rezultatele scontate, începând cu data de 15.12.2008, s-a dispus declanșarea procedurii de faliment și retragerea autorizației de funcționare a SOCIETĂȚII DE ASIGURĂRI ȘI REASIGURĂRI EUROASIG S.A., prin Decizia

CSA nr.1.082/2008. Potrivit legii, plățile sumelor convenite creditorilor din asigurări ai societății EUROASIG S.A. sunt efectuate de Departamentul Fondul de Garantare al Comisiei de Supraveghere a Asigurarilor.

În baza dreptului de stabilire, un număr de șapte societăți de asigurare și doi brokeri de asigurare din statele membre ale Uniunii Europene au deschis sucursale în România, pentru a desfășura pe teritoriul țării noastre activitate de asigurare. Aceste sucursale aparțin unor societăți de asigurare din: Franța (3), Austria (1), Anglia (1), Germania (1) și Suedia (1).

Conform liberei circulații a serviciilor, un număr de 80 de societăți de asigurare și 365 de brokeri de asigurare din Spațiul Economic European au înștiințat Comisia de Supraveghere a Asigurarilor asupra intenției de a practica activitate de asigurare pe teritoriul României.

În anexele referitoare la primele brute subscrise și indemnizațiile brute plătite, la prezentul raport, sunt prezentate date pentru un număr de 44 de societăți, care au desfășurat activitate în anul 2008, incluzând societatea EUROASIG S.A. Din acestea, un număr de 12 societăți au practicat atât asigurări generale, cât și asigurări de viață, 21 de societăți au practicat numai asigurări generale și 11 societăți au practicat numai asigurări de viață.

În celelalte anexe privind societățile de asigurare sunt prezentate date pentru un număr de 43 de societăți, exclusiv EUROASIG S.A.

Pentru determinarea ratelor de creștere a fost utilizată rata inflației de 6,3%, comunicată de Institutul Național de Statistică pentru decembrie 2008/ decembrie 2007.

Valoarea produsului intern brut (PIB) și, respectiv, numărul locuitorilor României, la data de 31.12.2008, comunicate de către Institutul Național de Statistică și luate în considerare în calculul unor indicatori specifici sectorului asigurărilor, au fost de 503.958,7 milioane lei și, respectiv, 21,5 milioane locuitori.

Regiunile de dezvoltare luate în considerare pentru analiza distribuției teritoriale a primelor brute subscrise pe teritoriul României sunt cele prevăzute de Legea nr.315/2004 privind dezvoltarea regională în România, cu modificările și completările ulterioare.

Capitolul 1

Capitalul social al societăților de asigurare

Din datele centralizate pentru 31.12.2008, rezultă că valoarea totală a capitalului social subscris și vărsat de cele 43 de societăți autorizate să desfășoare activitate de asigurare era de 2.851.625.854 lei. Dacă la această valoare adăugăm și capitalul social al BRD ASIGURĂRI DE VIAȚĂ S.A., societate care avea autorizație de constituire la data analizată, rezultă că valoarea totală a capitalului social subscris la nivelul agregat al societăților de asigurare era de 2.879.242.354 lei.

Față de 31.12.2007, creșterea reală a valorii capitalului social subscris și vărsat a fost de 36,97%.

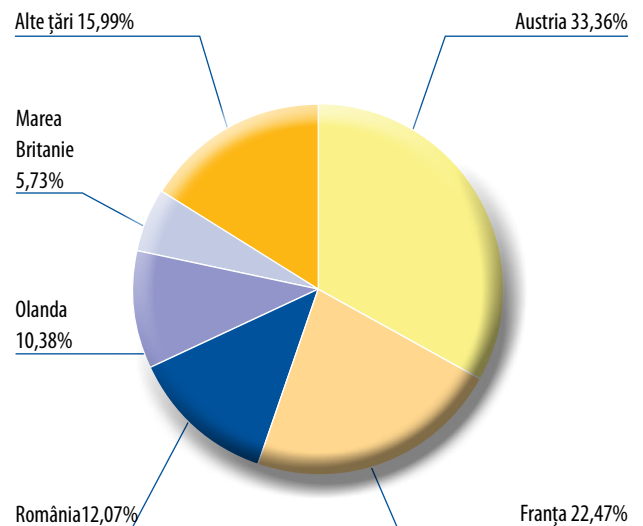
În cursul anului 2008, un număr de 24 de societăți au realizat majorări de capital social, în scopul susținerii creșterii activității de asigurare și al respectării prevederilor legale emise de Comisia de Supraveghere a Asigurărilor.

Ca urmare a modificării structurii acționariatelor societăților de asigurare, cota de participare a investitorilor străini la capitalul social subscris a atins un nivel de 87,93%, capitalul românesc reprezentând 12,07% din total.

Ponderi semnificative în valoarea agregată a capitalurilor sociale ale asigurătorilor sunt deținute de investitorii din următoarele țări:

- Austria, deține o cotă de 33,36%;
- Franța, cu o cotă de 22,47%;
- Olanda, cu o cotă de 10,38%;
- Marea Britanie, cu o cotă de 5,73%.

Grafic 1. Structura capitalului social la nivelul societăților de asigurare, pe țări de proveniență



Capitolul 2

Prime brute subscrise

Valoarea cumulată a primelor brute subscrise de asigurători în anul 2008 a fost de 8.936.286.505 lei, creșterea reală față de anul 2007 fiind de 17,15%, ritm care este apropiat de cel înregistrat în 2007.

Tabel 1. Dinamica primelor brute subscrise pentru asigurări generale și de viață

Anul	Prime brute subscrise	Creștere nominală față de anul anterior	Rata inflației	Creștere reală față de anul anterior
	(lei)	(%)	(%)	(%)
2003	2.673.816.291	-	14,1	-
2004	3.476.543.926	30,02	9,3	18,96
2005	4.417.165.819	27,07	8,6	17,01
2006	5.729.284.541	29,70	4,8	23,68
2007	7.175.789.699	25,25	6,57	17,53
2008	8.936.286.505	24,53	6,3	17,15

Ponderea cea mai mare în volumul primelor brute subscrise, pentru cele două categorii de asigurare, o reprezintă regiunea de dezvoltare București-Ilfov, cu un procent de 52,08% din total, urmată de regiunea de dezvoltare Centru, cu un procent de 8,04%.

Pentru asigurările generale se evidențiază volumul de prime subscrise în regiunea București-Ilfov, care reprezintă un procent de 47,8%, urmată de regiunea Nord-Vest, care deține o pondere de 8,89% din totalul primelor aferente acestui sector.

Ca urmare a exercitării de către unele societăți a libertății de a presta servicii, la volumul primelor brute subscrise pentru asigurări generale au contribuit și cele subscrise în alte țări membre ale Uniunii Europene, cum ar fi: Italia, Bulgaria și Slovenia. Volumul acestor prime a fost de 4.756.937 lei. Din această valoare, primele brute subscrise în Italia au fost în sumă de 4.596.816 lei, cele subscrise în Bulgaria în sumă de 32.065 lei, iar cele subscrise în Slovenia în sumă de 128.056 lei.

Pentru asigurările de viață, volumul primelor brute subscrise în regiunea București-Ilfov, reprezintă un procent de 68%, iar cel din regiunea Nord-Vest reprezintă 7,12% din totalul primelor aferente acestui sector.

Analizând **gradul de penetrare al asigurărilor**, exprimat ca raport între primele brute subscrise și PIB, se constată că acest indicator era, la 31.12.2008, de 1,77%, menținându-se la același nivel cu cel înregistrat la sfârșitul anului 2007. Această situație se poate explica prin faptul că ritmul de creștere al volumului primelor brute subscrise, în anul 2008, a fost similar cu cel al PIB-ului.

Raportând volumul primelor brute subscrise pentru asigurările generale la PIB a rezultat un grad de

penetrare de 1,40%. Pentru asigurările de viață acest indicator avea un nivel de 0,37%.

Densitatea asigurărilor, indicatorul ce rezultă din raportarea volumului primelor brute subscrise la numărul populației, a fost de 415,62 lei/locuitor, în creștere cu 83,17 lei/locuitor față de anul 2007. Pentru asigurările generale, densitatea a fost de 328,74 lei/locuitor, iar cea aferentă asigurărilor de viață a fost de 86,88 lei/locuitor.

Tabel 2. Evoluția gradului de penetrare și a densității asigurărilor în România

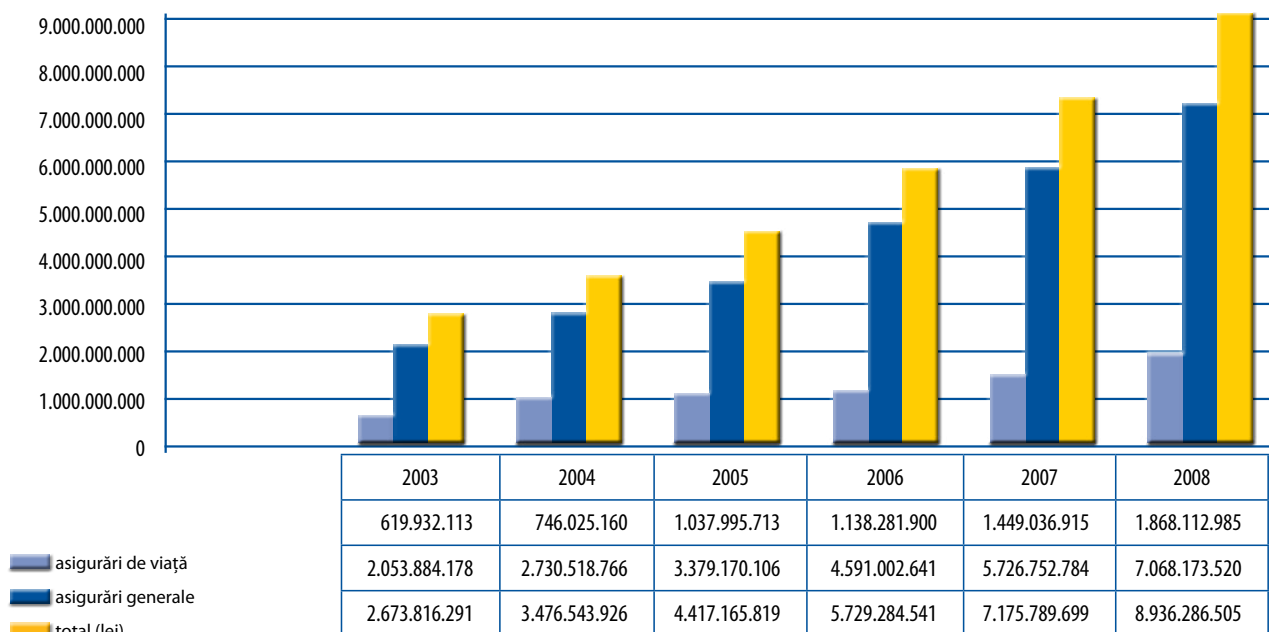
Indicator	2003	2004	2005	2006	2007	2008
Gradul de penetrare a asigurărilor în PIB (%)	1,41	1,46	1,54	1,67	1,77	1,77
Densitatea asigurărilor (lei/locuitor)	123	160,4	204	265,7	332,4	415,62

Din volumul total de prime brute subscrise, asigurările generale au generat o valoare de 7.068.173.520 lei, în creștere reală cu 16,11% față de 2007, iar asigurările de viață au generat prime brute de 1.868.112.985 lei, în creștere reală cu 21,28%.

Din datele centralizate se observă că, și în anul 2008, ritmul de creștere al primelor brute subscrise pentru asigurările de viață l-a devansat pe cel al asigurărilor generale, această situație fiind generată de politica de subscriere a unor societăți de asigurări de viață, care, prin reclamă și publicitate, au înregistrat un grad mare de cuprindere în asigurare.



Grafic 2. Dinamica primelor brute subscrise, pe total și pe categorii de asigurare



La data de 31.12.2008, numărul contractelor de asigurare în vigoare, raportate de societățile care au practicat asigurări generale, era de 8.045.657, iar cel aferent asigurărilor de viață era de 6.770.459. Rezultă astfel un număr total de 14.816.116 contracte de asigurare în vigoare la data de 31.12.2008, în scădere cu 171.029 de contracte față de 2007. Se observă faptul că, față de 2007, numărul contractelor de asigurări generale a crescut cu 408.960, în timp ce numărul contractelor de asigurări de viață a scăzut cu 579.989. Această scădere s-a datorat în principal solicitărilor de răscumpărare a polițelor.

Ca și în anii precedenți, se observă că, și în anul 2008, piața asigurărilor se caracterizează printr-un nivel ridicat al concentrării, circa 80% din volumul de prime brute subscrise fiind înregistrat de 10 societăți de asigurare (Tabel 3).

Volumul primelor brute subscrise aferente anului 2008 pentru asigurări generale și asigurări de viață, precum și cotele de piață deținute de societățile de asigurare în funcție de acest indicator, sunt prezentate în Anexa nr.3 – Cota de piață a societăților de asigurare în funcție de primele brute subscrise în anul 2008.

Tabel 3. Prime brute subscrise de societăți în 2008 și ponderea lor în total piață

Nr. crt.	Societate	Prime brute subscrise (lei)	Pondere în total piață (%)
1	ALLIANZ - ȚIRIAC ASIGURĂRI S.A.	1.384.382.853	15,49
2	ASIGURARE REASIGURARE ARDAF S.A.	356.177.710	3,99
3	ASIBAN S.A.	606.658.596	6,79
4	ASIGURAREA ROMÂNEASCĂ - ASIROM VIENNA INSURANCE GROUP S.A.	750.183.276	8,39
5	SOCIETATEA COMERCIALĂ DE ASIGURARE - REASIGURARE ASTRA S.A.	649.927.051	7,27
6	BCR ASIGURĂRI S.A.	543.458.760	6,08
7	GENERALI ASIGURĂRI S.A.	417.532.099	4,67
8	ING ASIGURĂRI DE VIAȚĂ S.A.	668.236.177	7,48
9	OMNIASIG VIENNA INSURANCE GROUP S.A.	1.181.482.222	13,22
10	UNITA VIENNA INSURANCE GROUP S.A.	507.053.135	5,67
	TOTAL	7.065.091.879	79,06
	Alte societăți	1.871.194.626	20,94
	TOTAL GENERAL	8.936.286.505	100,00

Conform datelor transmise de societățile de asigurare, rezultă că la data de 31.12.2008, în evidențele acestora, exista un număr de 17.573 persoane angajate cu contract de muncă, în scădere cu 679 persoane față de perioada similară a anului 2007. Această situație de diminuare a personalului angajat, și implicit a cheltuielilor de administrare efectuate pentru desfășurarea activității, este una din măsurile adoptate de asiguratorii, în contextul crizei financiare, în vederea eficientizării activității.

2.1. Prime brute subscrise pentru asigurări generale

Volumul primelor brute subscrise pentru asigurările generale în anul 2008 a fost de 7.068.173.520 lei, din care 29,07% pentru persoane fizice și 70,03% pentru persoane juridice.

Față de anul 2007, primele brute subscrise pentru asigurările generale au înregistrat o creștere reală cu 16,11%.

Primele brute subscrise de societățile care au practicat asigurări generale sunt prezentate în Anexa nr.1 - Prime brute subscrise pe clase de asigurări generale în anul 2008.

Comparativ cu anul 2007, anumite clase de asigurări, cum ar fi asigurările de garanții sau asigurările de răspundere civilă a mijloacelor de transport aerian, au înregistrat creșteri reale de 130% și, respectiv, 36%, ceea ce le situează peste media înregistrată pe întreaga activitate de asigurări generale.

Tabel 4. Dinamica primelor brute subscrise pentru asigurări generale

Anul	Prime brute subscrise pentru asigurări generale (lei)	Creștere nominală față de anul anterior (%)	Rata inflației (%)	Creștere reală față de anul anterior (%)
2003	2.053.884.178	-	14,1	-
2004	2.730.518.766	32,94	9,3	21,63
2005	3.379.170.106	23,76	8,6	13,96
2006	4.591.002.641	35,86	4,87	29,55
2007	5.726.752.784	24,73	6,57	17,05
2008	7.068.173.520	23,42	6,30	16,11

Ca ponderi semnificative în totalul asigurărilor generale, un număr de trei clase au cumulată prime în valoare de 6.250.529.576 lei, reprezentând 88,43% din total.

Aceste clase sunt:

a) clasa III – Asigurări de mijloace de transport terestru, altele decât cele feroviare – cu o valoare de 3.557.030.729 lei, reprezentând 50,32% din totalul primelor brute subscrise pentru asigurări generale.

Societățile care au înregistrat un volum semnificativ al primelor brute subscrise pentru această clasă de asigurare sunt:

1.ALLIANZ-ȚIRIACASIGURĂRI S.A., cu 786.950.298 lei, reprezentând 22,12% din volumul total al subscrisorilor pentru această clasă, în creștere reală cu 6,4% față de 2007;

2.OMNIASIG VIENNA INSURANCE GROUP S.A., cu 635.575.535 lei, reprezentând 17,8% din volumul total, în creștere reală cu 46% față de 2007;

3.SOCIETATEA COMERCIALĂ DE ASIGURARE - RE-ASIGURARE ASTRA S.A., cu 374.885.914 lei, reprezentând 10,5% din volumul total, în creștere reală cu 159% față de anul 2007.

b) clasa X - Asigurări de răspundere civilă pentru autovehicule (răspundere civilă auto obligatorie și carte verde), cu o valoare de 1.843.828.800 lei, reprezentând 26,09% din primele brute subscrise pentru asigurări generale, înregistrând o creștere reală cu 15,58% față de anul 2007.

Societățile care au înregistrat un volum semnificativ al primelor brute subscrise pentru această clasă de asigurare sunt:

1.OMNIASIG VIENNA INSURANCE GROUP S.A., cu 281.922.318 lei, reprezentând 15,3% din volumul total al subscrisorilor pentru această clasă, în scădere reală cu 11,5% față de anul 2007;

2.ASIGURAREA ROMÂNEASCĂ - ASIROM VIENNA INSURANCE GROUP S.A, cu 265.114.206 lei, reprezentând 14,37% din volumul total, în creștere reală cu 22,2% față de anul 2007;

3.ASIGURARE REASIGURARE ARDAF S.A., cu 228.180.837 lei, reprezentând 12,37% din volumul total, în creștere reală cu 187% față de anul 2007.

Volumul cumulată al primelor brute subscrise pentru asigurările auto (clasa III și clasa X) reprezintă în anul 2008 o pondere de 76,41% din totalul primelor brute subscrise pentru asigurări generale.

c) clasa VIII - Asigurări de incendiu și alte calamități naturale, cu un volum de prime în sumă de 849.670.047 lei, reprezentând 12,02% din primele brute subscrise pentru asigurările generale, a crescut în termeni reali cu 23,24% față de 2007.

Societățile care au înregistrat un volum semnificativ al primelor brute subscrise pentru această clasă de asigurare sunt:

1.ALLIANZ - ȚIRIAC ASIGURĂRI S.A., cu 3.571.310 lei, reprezentând 20,42% din volumul total al subscrisorilor pentru această clasă, în creștere reală cu 10,22% față de anul 2007;

2.ASIGURAREA ROMÂNEASCĂ - ASIROM VIENNA INSURANCE GROUP S.A., cu 69.477.362 lei, reprezentând 8,17% din volumul total al subscrisorilor pentru această clasă, în creștere reală cu 14,52% față de anul 2007;

3.OMNIASIG VIENNA INSURANCE GROUP S.A., cu 161.405.891 lei, reprezentând 18,99% din volumul total al subscrisorilor pentru această clasă, în creștere reală cu 46,75% față de anul 2007.

Asigurările de credite au înregistrat o scădere reală în anul 2008 față de anul 2007, cu 54,66%. Această situație a fost influențată atât de măsurile prudențiale luate de societățile de asigurare pentru diminuarea riscurilor, dar și de faptul că instituțiile de credit nu au mai

acordat credite la nivelul perioadelor anterioare.

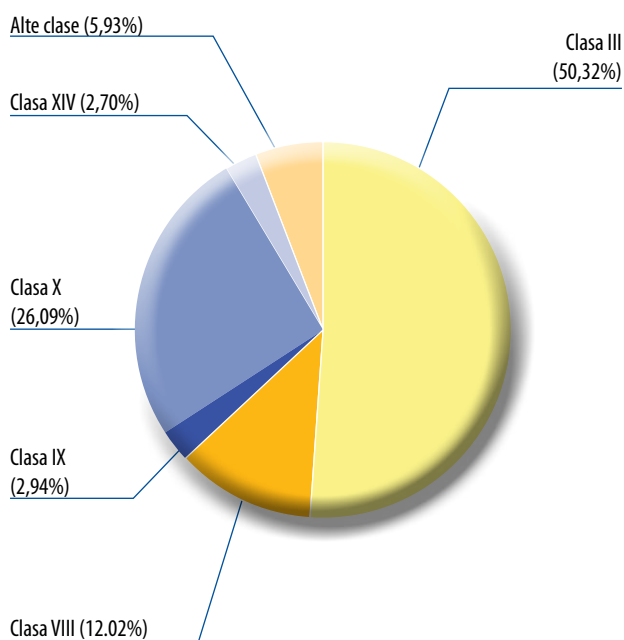
Din valoarea primelor brute subscrise pentru asigurări generale (7.068.173.520 lei), o pondere de 56% au avut-o primele brute subscrise care acoperă riscuri de catastrofe naturale, în valoare de 3.960.036.324 lei.

Cele mai importante ponderi în primele brute subscrise, care acoperă riscuri de catastrofe naturale, au fost înregistrate la clasa III – Asigurări de mijloace de transport terestru, altele decât cele feroviare (3.035.102.869 lei) și la clasa VIII – Asigurări de incendiu și calamități naturale (729.979.347 lei). Aceste două clase cumulează o valoare a primelor de 3.765.082.216 lei, reprezentând 95% din volumul total de prime brute subscrise care acoperă riscuri de catastrofe naturale.

Pentru subscrierea riscurilor de catastrofe naturale asigurătorii autorizați sunt obligați să cedeze o parte din aceste riscuri în reasigurare.

În ceea ce privește concentrarea pieței de asigurări generale, din Tabelul 5 se observă faptul că, în cursul anului 2008, 10 societăți de asigurare au înregistrat cumulat un volum de prime brute subscrise din asigurări generale reprezentând 89,12% din total.

Grafic 3. Structura pe clase a primelor brute subscrise pentru asigurări generale în 2008



2.2. Prime brute subscrise pentru asigurări de viață

Din datele raportate de societățile care au desfășurat activitate de asigurări de viață rezultă că acestea au subscris, în anul 2008, un volum total de prime de asigurări de viață de 1.868.112.985 lei, în creștere reală față de anul 2007 cu 21,28%.

Tabel 5. Prime brute de asigurări generale subscrise de societăți în 2008 și ponderea lor în total piață

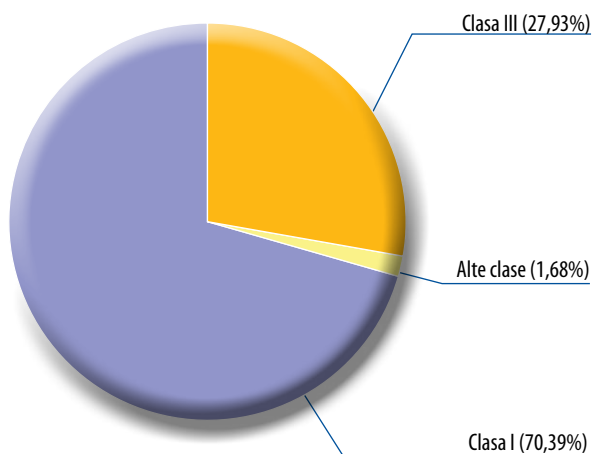
Nr. crt.	Societate	Prime brute subscrise pentru asigurări generale (lei)	Pondere în total piață (%)
1	ALLIANZ - ȚIRIAC ASIGURĂRI S.A.	1.278.805.131	18,09
2	ASIGURARE REASIGURARE ARDAF S.A.	355.112.917	5,02
3	ASIBAN S.A.	498.369.846	7,05
4	ASIGURAREA ROMÂNEASCĂ - ASIROM VIENNA INSURANCE GROUP S.A.	657.120.098	9,30
5	SOCIETATEA COMERCIALĂ DE ASIGURARE - REASIGURARE ASTRA S.A.	642.647.143	9,09
6	BCR ASIGURĂRI S.A.	543.458.760	7,69
7	BT ASIGURĂRI TRANSILVANIA S.A.	303.171.465	4,29
8	GENERALI ASIGURĂRI S.A.	332.101.962	4,70
9	OMNIASIG VIENNA INSURANCE GROUP S.A.	1.181.482.222	16,72
10	UNITA VIENNA INSURANCE GROUP S.A.	507.053.135	7,17
TOTAL		6.299.322.679	89,12
Alte societăți		768.850.841	10,88
TOTAL GENERAL		7.068.173.520	100,00

Tabel 6. Dinamica primelor brute subscrise pentru asigurări de viață

Anul	Prime brute subscrise pentru asigurări de viață (lei)	Creștere anuală nominală (%)	Rata inflației (%)	Creștere anuală reală (%)
2003	619.932.113	-	14,1	-
2004	746.025.160	20,34	9,3	10,10
2005	1.037.995.713	39,14	8,6	28,12
2006	1.138.281.900	9,66	4,87	4,57
2007	1.449.036.915	27,30	6,57	19,45
2008	1.868.112.985	28,92	6,30	21,28

Din punct de vedere al structurii pe clase de asigurare, la data de 31.12.2008, un procent de 98,32% din primele brute subscrise a rezultat din subscrierile înregistrate la două clase, respectiv clasa I - Asigurări de viață, anuități și asigurări de viață suplimentare și clasa III - Asigurări de viață și anuități legate de fonduri de investiții.

Grafic 4. Structura pe clase a primelor brute subscrise pentru asigurările de viață în 2008



Primele brute subscrise pentru clasa I - Asigurări de viață, anuități și asigurări de viață suplimentare, în volum de 1.314.922.890 lei, au înregistrat o creștere reală cu 33,20% față de anul 2007. Deși numărul de astfel de contracte de asigurare noi încheiate în 2008 a fost cu 431.719 mai mic decât în anul anterior (pentru 2008, societățile raportând un număr de 1.549.319), ponderea lor în total număr de contracte de asigurări de viață noi încheiate în 2008 a fost foarte ridicată, respectiv de 95,6%.

Primele brute subscrise pentru clasa III - Asigurări de viață și anuități legate de fonduri de investiții au fost de 521.783.950 lei, în creștere reală cu 0,62% față de anul 2007. Numărul contractelor încheiate pentru această clasă în 2008 a fost de 65.459, cu 11.726 mai puține decât în 2007.

În Tabelul 7 sunt prezentate cele 10 societăți care au concentrat 93,74% din volumul total de prime brute subscrise pentru asigurările de viață în 2008.

Tabel 7. Prime brute de asigurări de viață subscrise de societăți în anul 2008 și ponderea lor în total piață

Nr. crt.	Societate	Prime brute subscrise pentru asigurări de viață (lei)	Pondere în total piață (%)
1	AIG LIFE ASIGURĂRI ROMÂNIA S.A.	285.805.344	15,30
2	ALLIANZ - ŢIRIAC ASIGURĂRI S.A.	105.577.722	5,65
3	ASIBAN S.A.	108.288.750	5,80
4	ASIGURAREA ROMÂNEASCĂ - ASIROM VIENNA INSURANCE GROUP S.A.	93.063.178	4,98
5	AVIVA ASIGURĂRI DE VIAȚĂ S.A.	107.621.606	5,76
6	BCR ASIGURĂRI DE VIAȚĂ S.A.	160.145.035	8,57
7	GENERALI ASIGURĂRI S.A.	85.430.137	4,57
8	GRAWE ROMÂNIA ASIGURARE S.A.	86.304.703	4,62
9	ING ASIGURĂRI DE VIAȚĂ S.A.	668.236.177	35,77
10	OMNIASIG ASIGURĂRI DE VIAȚĂ S.A.	50.765.373	2,72
TOTAL		1.751.238.025	93,74
Alte societăți		116.874.960	6,26
TOTAL GENERAL		1.868.112.985	100



Capitolul 3

Indemnizații brute plătite

Societățile de asigurare, în schimbul unor sume încasate de la asigurați, reprezentând prime de asigurare, își asumă răspunderea de a acoperi pagubele rezultate ca urmare a producerii riscurilor asigurate și de a plăti suma asigurată la producerea unui anumit eveniment în viața persoanelor asigurate.

Din datele centralizate pentru 31.12.2008 rezultă că asiguratorii au plătit în anul 2008 indemnizații brute în valoare totală de 4.363.559.718 lei, în creștere reală cu 25,19% față de 2007.

Asiguratorii care au desfășurat activitate de asigurări generale au plătit indemnizații brute în sumă de 4.143.703.694 lei, iar asiguratorii care au desfășurat activitate de asigurări de viață au plătit indemnizații brute și maturități în sumă de 219.856.024 lei.

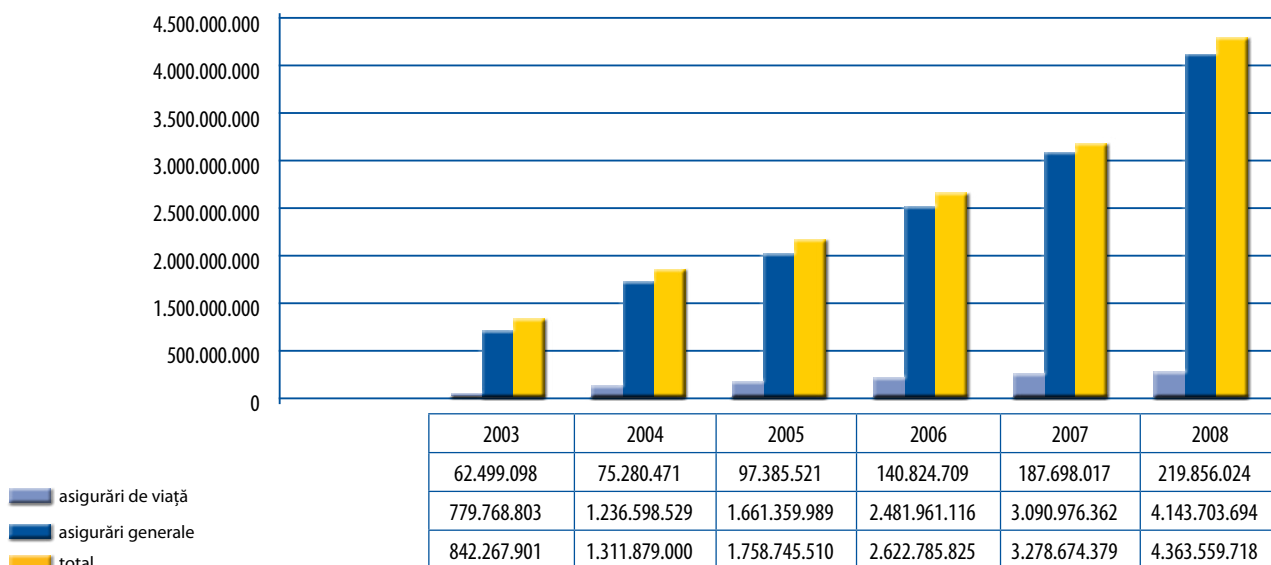
Pentru asigurările de viață, asiguratorii au mai efectuat plăți pentru răscumpărări totale, în valoare de 170.680.968 lei, și plăți pentru răscumpărări parțiale, în valoare de 104.616.576 lei.

Raportate la total prime brute subscrise în 2008, indemnizațiile brute plătite cumulat pentru asigurări generale și de viață în același an au reprezentat 48,82%.

Tabel 8. Dinamica indemnizațiilor brute plătite pentru asigurări generale și de viață

Anul	Indemnizații brute plătite (lei)	Creștere nominală față de anul anterior (%)	Rata inflației (%)	Creștere reală față de anul anterior (%)
2003	842.267.901	-	14,1	-
2004	1.311.879.000	55,75	9,3	45,09
2005	1.758.745.510	34,06	8,6	23,44
2006	2.622.785.825	49,13	4,8	42,20
2007	3.278.674.379	25,01	6,57	17,30
2008	4.363.559.718	33,08	6,30	25,19

Grafic 5. Dinamica indemnizațiilor brute plătite, pe total și pe categorii de asigurare



3.1. Indemnizații brute plătite pentru asigurări generale

În anul 2008, valoarea indemnizațiilor brute plătite de societățile de asigurare care au practicat asigurări generale a fost de 4.143.703.694 lei, în creștere reală cu 26,11% față de anul 2007.

Se observă că ritmul de creștere al indemnizațiilor brute plătite l-a devansat pe cel al primelor brute subscrise.

Pentru daunele produse în anii anteriori, asigurătorii au plătit indemnizații în sumă de 1.220.560.098 lei, în creștere reală cu 47,10% față de cele plătite în anul 2007. Aceste indemnizații au reprezentat 29,45% din valoarea totală a indemnizațiilor plătite.

Tabel 9. Dinamica indemnizațiilor brute plătite pentru asigurări generale

Anul	Indemnizații brute plătite (lei)	Creștere nominală față de anul anterior (%)	Rata inflației (%)	Creștere reală față de anul anterior (%)
2003	779.768.803	-	14,1	-
2004	1.236.598.529	58,58	9,3	42,5
2005	1.661.359.989	34,35	8,6	23,7
2006	2.481.961.116	49,39	4,8	42,4
2007	3.090.976.362	24,54	6,57	16,86
2008	4.143.703.694	34,05	6,30	26,11

În baza contractelor de reasigurare încheiate, asigurătorii au primit de la reasigurători suma de 874.819.809 lei, reprezentând 21,11% din volumul indemnizațiilor brute plătite de asigurători pentru asigurări generale.

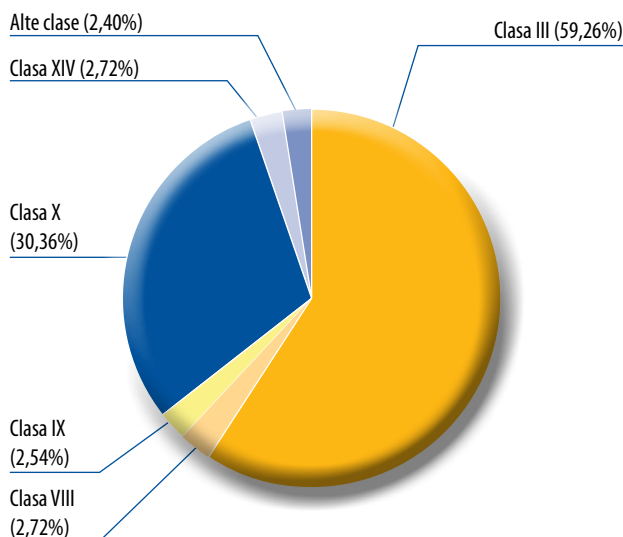
În tabelul 10 sunt prezentate societățile care au înregistrat cele mai mari valori ale indemnizațiilor brute plătite pentru asigurări generale și care cumulate reprezintă 91,20%.



Tabel 10. Indemnizații brute de asigurări generale plătite de societăți în 2008 și ponderea lor în total piață

Nr. crt.	Societate	Indemnizații brute plătite pentru asigurări generale (lei)	Pondere în total piață (%)
1	ALLIANZ - ŢIRIAC ASIGURĂRI S.A.	757.048.887	18,27
2	OMNIASIG VIENNA INSURANCE GROUP S.A.	743.548.837	17,94
3	ASIGURAREA ROMĂNEASCĂ - ASIROM VIENNA INSURANCE GROUP S.A.	409.714.727	9,89
4	UNITA VIENNA INSURANCE GROUP S.A.	390.628.085	9,43
5	BCR ASIGURĂRI S.A.	337.924.757	8,16
6	ASIBAN S.A.	289.190.277	6,98
7	SOCIETATEA COMERCIALĂ DE ASIGURARE - REASIGURARE ASTRA S.A.	279.857.141	6,75
8	GENERALI ASIGURĂRI S.A.	193.194.052	4,66
9	BT ASIGURĂRI TRANSILVANIA S.A.	191.845.907	4,63
10	ASIGURARE REASIGURARE ARDAF S.A.	186.188.893	4,49
TOTAL		3.779.141.564	91,20
Alte societăți		364.562.130	8,80
TOTAL GENERAL		4.143.703.694	100

Grafic 6. Structura pe clase a indemnizațiilor brute plătite în 2008 pentru asigurări generale



Analizând structura claselor de asigurare pentru care asigurătorii au înregistrat daune și au plătit indemnizații, rezultă că și în anul 2008 s-au înregistrat ponderi semnificative ale indemnizațiilor brute plătite pentru următoarele clase de asigurare: asigurări de mijloace de transport terestru, asigurări de răspundere civilă pentru autovehicule, asigurări de credite, asigurări de incendiu și calamități naturale și asigurări de daune la proprietăți. Valoarea cumulată a indemnizațiilor plătite pentru aceste clase de asigurare a fost de 4.044.366.249

lei, reprezentând 97,60% din total.

Evoluția indemnizațiilor brute plătite la clasele menționate mai sus se prezintă astfel:

a) la clasa III - Asigurări de mijloace de transport terestru, altele decât cele feroviare, indemnizațiile brute plătite au fost în valoare de 2.455.509.627 lei, reprezentând 59,25% din valoarea totală a indemnizațiilor brute plătite pentru asigurările generale. Creșterea reală a indemnizațiilor brute plătite pentru această clasă de asigurare a fost de 36,78% față de anul 2007.

Raportate la prime brute subscrise pentru această clasă de asigurare, indemnizațiile brute plătite în anul analizat au reprezentat 69,03%.

Valoarea indemnizațiilor brute plătite pentru această clasă este suma dintre indemnizațiile plătite pentru daunele produse în anii anteriori (626.699.919 lei, reprezentând 25,52% din total) și indemnizațiile plătite pentru anul 2008 (1.828.809.709 lei, reprezentând 74,47% din total).

Din volumul total al indemnizațiilor brute plătite de asigurători pentru această clasă, suma de 641.969.713 lei a fost primită de asigurători de la societățile de reasigurare, reprezentând 26,14%.

Din cele 26 de societăți care au plătit indemnizații pentru aceste asigurări, 6 societăți au înregistrat o valoare cumulată a indemnizațiilor brute plătite în sumă de 1.905.661.754 lei, reprezentând 77,60% din valoarea totală a indemnizațiilor plătite pentru această clasă. Aceste societăți sunt:

1. ALLIANZ - ȚIRIAC ASIGURĂRI S.A., cu o valoare a indemnizațiilor brute plătite de 597.007.985 lei, în creștere reală cu 14,11% față de 2007;
2. OMNIASIG VIENNA INSURANCE GROUP S.A., cu o valoare a indemnizațiilor brute plătite de 440.456.559 lei, în creștere reală cu 117,69% față de 2007;
3. UNITA VIENNA INSURANCE GROUP S.A., cu o valoare de 226.942.521 lei, în creștere reală cu 70,21% față de 2007;
4. ASIBAN S.A., cu o valoare de 217.620.903 lei, în creștere reală cu 32,17% față de 2007;
5. ASIGURAREA ROMÂNEASCĂ - ASIROM VIENNA INSURANCE GROUP S.A., cu o valoare de 212.524.642 lei, în creștere reală cu 6,86% față de 2007;
6. BCR ASIGURĂRI S.A., cu o valoare de 211.109.144 lei, în creștere reală cu 34,54% față de 2007.

b) la clasa X - Asigurări de răspundere civilă pentru autovehicule s-au plătit indemnizații brute în valoare de 1.258.132.877 lei, reprezentând 30,36% din valoarea totală a indemnizațiilor brute plătite pentru asigurările generale. Creșterea reală a indemnizațiilor brute plătite pentru aceste asigurări a fost de 41,18% față de anul 2007.

Ponderea indemnizațiilor brute plătite în volumul primelor brute subscrise pentru aceste asigurări a fost de 68,23%.

Valoarea indemnizațiilor brute plătite pentru această clasă este suma dintre indemnizațiile plătite pentru daunele produse în anii anteriori (469.782.419 lei, reprezentând 37,33% din total) și indemnizațiile plătite pentru daunele produse în anul 2008 (788.350.458

lei, reprezentând 62,67% din total).

Un număr de 6 societăți, din cele 17 care au plătit indemnizații pentru aceste asigurări, au înregistrat o valoare cumulată de 888.156.926 lei, reprezentând 70,59% din valoarea totală a indemnizațiilor plătite. Aceste societăți sunt:

1. OMNIASIG VIENNA INSURANCE GROUP S.A., cu o valoare de 194.613.329 lei, în creștere reală cu 71,04% față de 2007;
2. ASIGURAREA ROMÂNEASCĂ - ASIROM VIENNA INSURANCE GROUP S.A., cu o valoare a indemnizațiilor brute plătite de 164.478.477 lei, în creștere reală cu 25,40% față de 2007;
3. UNITA VIENNA INSURANCE GROUP S.A., cu o valoare de 158.731.938 lei, în creștere reală cu 52,33% față de 2007;
4. ALLIANZ - ȚIRIAC ASIGURĂRI S.A., cu o valoare de 139.437.651 lei, în creștere reală cu 23,97% față de 2007;
5. ASIGURARE REASIGURARE ARDAF S.A., cu o valoare de 124.349.817 lei, în creștere reală cu 67,15% față de 2007;
6. SOCIETATEA COMERCIALĂ DE ASIGURARE - REASIGURARE ASTRA S.A., cu o valoare de 106.545.714 lei, în creștere reală cu 22,46% față de 2007.

Indemnizațiile brute plătite pentru asigurările auto în 2008 au cumulat suma de 3.713.642.504 lei, reprezentând 89,62% din volumul total al indemnizațiilor brute plătite. Creșterea semnificativă a indemnizațiilor plătite de asigurători pentru asigurările auto a fost influențată de creșterea numărului de accidente auto, precum și de creșterea prețului la piesele de schimb și a manoperei practicate de service-urile auto.

c) la clasa XIV - Asigurări de credite, în anul 2008 au fost plătite indemnizații brute în suma de 112.868.749 lei, în scădere reală cu 66,83% față de anul 2007.

Pentru daunele produse în anii anteriori s-au plătit 6.231.714 lei (5,52% din total), iar pentru cele produse în anul 2008 s-au plătit indemnizații în sumă de 106.637.035 lei (94,47% din total).

Ponderea indemnizațiilor brute plătite pentru asigurările de credite în volumul primelor brute subscrise pentru aceste riscuri este de 59,21%.

d) la clasa VIII - Asigurări de incendiu și calamități naturale s-au plătit indemnizații brute în valoare de 112.618.375 lei, în creștere reală cu 13,98% față de indemnizațiile plătite în anul 2007 pentru aceste asigurări.

La data de 31.12.2008 ponderea indemnizațiilor brute plătite în volumul primelor brute subscrise pentru aceste asigurări a fost de 13,25%.

Valoarea indemnizațiilor brute plătite pentru această clasă este suma dintre indemnizațiile plătite pentru daunele produse în anii anteriori (47.065.355 lei, reprezentând 41,80% din total) și indemnizațiile plătite pentru daunele produse în anul 2008 (65.553.020 lei, reprezentând 58,20% din total).

Un număr de 4 societăți de asigurare, din cele 27 care au plătit indemnizații pentru aceste asigurări, au înre-

gistrat o valoare cumulată a indemnizațiilor plătite de 73.042.215 lei, reprezentând 64,85% din valoarea totală a indemnizațiilor plătite pentru această clasă de asigurări. Aceste societăți sunt:

1. ALLIANZ - ȚIRIAC ASIGURĂRI S.A., cu o valoare de 24.443.538 lei, în scădere reală cu 27,22% față de 2007;
2. ASIGURAREA ROMÂNEASCĂ - ASIROM VIENNA INSURANCE GROUP S.A., cu o valoare a indemnizațiilor brute plătite de 23.148.328 lei, în creștere reală cu 5,37% față de 2007;
3. OMNIASIG VIENNA INSURANCE GROUP S.A., cu o valoare de 15.249.601 lei, în creștere reală cu 94,20% față de 2007;
4. GENERALI ASIGURĂRI S.A., cu o valoare de 10.200.747 lei, în creștere reală cu 179,13% față de 2007.

Indemnizațiile brute plătite în anul 2008 pentru asigurările generale, defalcate pe societăți și pe clase de asigurare, sunt prezentate în Anexa nr.5 – Indemnizații brute plătite pe clase de asigurări generale în anul 2008.

3.2. Indemnizații brute plătite pentru asigurări de viață

În anul 2008, valoarea totală a indemnizațiilor brute plătite de asiguratorii autorizați să practice asigurări de viață a fost de 219.856.024 lei, în creștere reală cu 10,19% față de anul anterior. Valoarea precizată a indemnizațiilor brute plătite pentru asigurări de viață include și valoare plătită de către asiguratorii pentru maturități.

Pentru riscurile cedate în reasigurare, societățile de asigurare au primit de la reasiguratorii indemnizații în valoare totală de 10.063.264 lei, ceea ce reprezintă 4,57% din totalul indemnizațiilor brute plătite pentru asigurările de viață.

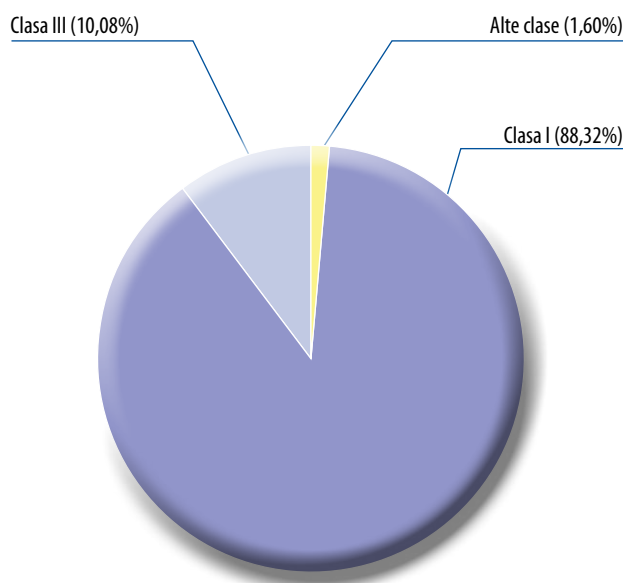
Analiza pe clase de asigurări a indemnizațiilor brute aferente asigurărilor de viață arată că un procent de 88,32% din valoarea totală a acestora a fost înregistrat pentru clasa I - Asigurări de viață, anuități și asigurări de viață suplimentare.

Concentrarea pieței de asigurări de viață se manifestă și în ceea ce privește indemnizațiile plătite, un procent de 94,59% din total fiind aferent unui număr de 10 societăți.

Tabel 11. Dinamica indemnizațiilor brute plătite pentru asigurări de viață

Anul	Indemnizații brute plătite pentru asigurări de viață (lei)	Creștere nominală față de anul anterior (%)	Rata inflației (%)	Creștere reală față de anul anterior (%)
2003	62.499.098	54,38	14,1	35,30
2004	75.280.471	20,45	9,3	10,20
2005	97.385.521	29,36	8,6	19,12
2006	140.824.709	44,61	4,87	37,89
2007	187.698.017	33,28	6,57	25,06
2008	219.856.024	17,13	6,30	10,19

Grafic 7. Structura pe clase a indemnizațiilor brute plătite în 2008 pentru asigurările de viață



Tabel 12. Indemnizații brute de asigurări de viață plătite de societăți în 2008 și ponderea lor în total piață

Nr. crt.	Societate	Indemnizații brute plătite pentru asigurări de viață (lei)	Pondere în total piață (%)
1	ASIGURAREA ROMÂNEASCĂ - ASIROM VIENNA INSURANCE GROUP S.A.	76.596.821	34,84
2	ING ASIGURĂRI DE VIAȚĂ S.A.	49.376.089	22,46
3	BCR ASIGURĂRI DE VIAȚĂ S.A.	18.499.244	8,41
4	ASIBAN S.A.	16.959.970	7,71
5	AIG LIFE ASIGURĂRI ROMÂNIA S.A.	10.410.183	4,74
6	AVIVA ASIGURĂRI DE VIAȚĂ S.A.	9.994.622	4,55
7	OMNIASIG ASIGURĂRI DE VIAȚĂ S.A.	9.040.405	4,11
8	ALLIANZ - ȚIRIAC ASIGURĂRI S.A.	7.176.258	3,26
9	GENERALI ASIGURĂRI S.A.	6.416.788	2,92
10	EUREKO ASIGURĂRI S.A.	3.493.043	1,59
TOTAL		207.913.423	94,59
Alte societăți		11.892.601	5,41
TOTAL GENERAL		219.856.02	100

Sume de răscumpărare plătite pentru asigurările de viață

Volumul sumelor plătite în anul 2008 cu titlu de răscumpărări (totale și parțiale) a fost de 275.297.544 lei, în creștere reală cu 36,71% față de anul 2007.

Plățile pentru răscumpărări totale au fost de 170.680.968 lei, reprezentând 61,99% din total. În această valoare a răscumpărărilor totale, ponderi semnificati-

ve au fost consemnate de clasa III - Asigurări de viață și anuități legate de fonduri de investiții (66,73%) și clasa I - Asigurări de viață, anuități și asigurări de viață suplimentare (33,19%).

Răscumpărățile parțiale au fost în sumă de 104.616.576 lei, reprezentând 38% din valoarea răscumpărărilor totale și parțiale. Din această sumă, o pondere de 64,44% a fost aferentă clasei III, iar 35,56% a fost aferentă clasei I.



Rezerve tehnice

Din centralizarea datelor înregistrate în situațiile financiare încheiate de asigurători pentru 31.12.2008, rezultă că valoarea totală brută a rezervelor tehnice, constituite atât pentru contractele de asigurări generale, cât și de viață, a fost de 9.835.690.535 lei, în creștere reală cu 23,69% față de anul 2007.

Din această valoare, suma de 6.412.103.943 lei este aferentă rezervelor tehnice brute constituite pentru asigurările generale (65,19% din total), iar suma de 3.423.586.592 lei este aferentă rezervelor tehnice brute constituite pentru asigurări de viață (34,81% din total).

Comparativ cu anul 2007, rezervele tehnice brute constituite pentru asigurările generale au crescut în termeni reali cu 31,37%, iar cele pentru asigurările de viață au crescut cu 11,46%.

Pentru riscurile cedate în reasigurare, asigurătorii au cedat o parte corespunzătoare din rezervele tehnice, valoarea cumulată cedată pentru cele două categorii de asigurare fiind de 1.730.446.697 lei, în creștere reală cu 26,63% față de 2007.

4.1. Rezerve tehnice constituite pentru asigurări generale

Potrivit reglementărilor legale în vigoare, pentru riscurile asumate prin contractele de asigurări generale, asigurătorii au constituit rezerve tehnice brute în valoare totală de 6.412.103.943 lei la data de 31.12.2008.

Valoarea netă rămasă în răspunderea asigurătorilor era, la aceeași dată, de 4.769.471.492 lei, în creștere reală cu 34,51% față de anul 2007.

Din valoarea rezervelor tehnice brute constituite, următoarele rezerve cumulate dețin o pondere de 98,72%, astfel:

a) rezervele de prime, în valoare brută de 3.487.573.601 lei, au crescut în termeni reali cu 23,70% față de anul 2007. Aceste rezerve reprezentau 54,39% din valoarea totală a rezervelor tehnice aferente asigurărilor generale;

b) rezervele de daune, în valoare de 1.969.525.741 lei, reprezentau 30,71% din totalul rezervelor tehnice pentru această categorie, în creștere reală cu 32,30% față de anul 2007;

c) rezervele de daune neavizate, în valoare de 618.963.025 lei, reprezentau 9,65% din total. Față de valoarea existentă la finele anului anterior, rezervele de daune neavizate la 31.12.2008 erau cu 76,71% mai mari în termeni reali.

d) rezervele de catastrofă, constituite de cele 30 de societăți de asigurare care au subscris astfel de riscuri, erau la data de 31.12.2008 în valoare agregată la nivelul pieței de 254.659.432 lei, în creștere reală cu 32,95% față de 2007. Valoarea acestor rezerve reprezintă 3,97% din rezervele tehnice brute totale constituite la nivelul pieței.

Asigurătorii autorizați să acopere riscurile de catastrofe naturale au obligația de a constitui rezerva de catastrofă și de a ceda o parte din riscuri în reasigurare.

Ponderi semnificative ale rezervei de catastrofă le dețin două clase de asigurare, care împreună cumulează 91,03% din rezerva brută totală de catastrofă, și anume:

- rezerva aferentă clasei III – Asigurări de mijloace de transport terestru, altele decât cele feroviare, în sumă de 127.694.038 lei, reprezintă 50,14% din valoarea rezervei brute de catastrofă, în creștere reală cu 59,36% față de 2007.

- rezerva aferentă clasei VIII – Asigurări de incendiu și calamități naturale, în sumă de 104.122.816 lei, reprezintă 40,88% din valoarea rezervei brute de catastrofă, în creștere reală cu 13,77% față de 2007.

Rezervele tehnice brute, și în special cele de daune neavizate, au înregistrat o creștere semnificativă în 2008. Această creștere a fost determinată și de implementarea metodologiei actuariale unitare de calcul al rezervei de daune neavizate aferentă contractelor de asigurări obligatorii RCA, aceeași pentru toți asigurătorii de RCA, în conformitate cu prevederile Ordinului CSA nr.7/2008 pentru modificarea și completarea Normelor privind metodologia de calcul și evidența a rezervelor tehnice minimale pentru activitatea de asigurări generale, puse în aplicare prin Ordinul CSA nr.3.109/2003.

Clasele de asigurare pentru care au fost constituite valori semnificative ale rezervelor tehnice brute sunt:

- la clasa III - Asigurări de mijloace transport terestru, altele decât cele feroviare, rezervele tehnice erau în valoare de 3.053.395.781 lei (47,61% din total), în creștere în termeni reali cu 27,13% față de anul 2007;

- la clasa VIII – Asigurări de incendiu și alte calamități naturale, rezervele tehnice în valoare de 695.926.093 lei (10,85% din total), în creștere cu 24,30% față de anul 2007;

- la clasa X - Asigurări de răspundere civilă pentru autovehicule, rezervele tehnice erau în valoare de 1.799.685.841 lei (28,06% din total), în creștere cu 51,64% față de anul 2007.

4.2. Rezerve tehnice constituite pentru asigurări de viață

Valoarea totală a rezervelor tehnice brute constituite pentru asigurările de viață era, la data de 31.12.2008, de 3.423.586.592 lei, în creștere reală cu 11,46% față de 31.12.2007.

Valoarea netă a rezervelor tehnice aferentă asigurărilor de viață a fost în sumă de 3.335.772.346 lei, ceea ce reprezintă 97,43% din valoarea rezervelor tehnice brute.

Cea mai mare componentă a rezervelor tehnice constituite pentru asigurările de viață este reprezentată de rezerva matematică, prin aceasta reflectându-se obligațiile pe termen lung preluate de asigurător. La data de 31.12.2008, ponderea rezervei matematice brute în totalul rezervelor tehnice brute aferente asigurărilor de viață era de 74,33%.

Valoarea rezervei de daune (avizate și neavizate) brută era de 86.202.510 lei la data de 31.12.2008, reprezentând 2,51% din total rezerve tehnice brute aferente asigurărilor de viață, în creștere reală cu 31,56% față de 31.12.2007.

Valoarea cumulată a rezervelor tehnice brute constituite pentru clasa I și III, din categoria asigurărilor de viață, în sumă de 3.407.364.562 de lei, au reprezentat 99,52% din totalul rezervelor tehnice brute aferente asigurărilor de viață.

Tabel 13. Evoluția resurselor tehnice și matematice brute pentru asigurările de viață

Anul	Rezerve tehnice brute (lei)	Rezerve matematice brute (lei)	Ponderea rezervelor matematice în total (%)
2003	861.970.638	588.810.152	68,31
2004	1.249.732.190	919.122.299	73,55
2005	1.829.665.245	1.319.814.929	72,13
2006	2.238.411.928	1.730.275.528	77,30
2007	2.889.403.658	2.269.584.825	78,55
2008	3.423.586.592	2.544.842.737	74,33



Activele societăților de asigurare

Pentru acoperirea riscurilor asumate și pentru asigurarea permanentă a solvabilității și lichidității, societățile de asigurare trebuie să investească cu prudență în anumite categorii de active. Structura portofoliului de active trebuie să fie corelată cu obligațiile asumate, atât din punct de vedere al valurilor în care sunt exprimate, cât și din punct de vedere al scadențelor sau a perioadelor de maturizare.

De asemenea, asiguratorii au obligația să respecte prevederile legale emise de CSA cu privire la activele admise să acopere rezervele tehnice brute constituite, în funcție de activitatea practică, active care trebuie să fie libere de sarcini, să asigure siguranța și tranzacționabilitatea investițiilor.

În contextul crizei financiare mondiale și pentru protejarea intereselor asiguraților, CSA a considerat ca fiind oportună luarea unor măsuri cu caracter prudential, care să conducă la îmbunătățirea calității activelor utilizate de asiguratorii în acoperirea rezervelor tehnice brute, a dispersiei acestora, precum și la creșterea posibilității efectuării controlului lichidităților necesare îndeplinirii obligațiilor de plată față de asigurați.

Astfel, începând cu luna noiembrie 2008 au intrat în vigoare două noi ordine, și anume Ordinul CSA nr.17/2008 și respectiv Ordinul CSA nr.18/2008, care au modificat și completat normele în vigoare la acel moment referitoare la activele admise să acopere rezervele tehnice brute, dispersia activelor admise să acopere rezervele tehnice brute, precum și coeficientul de lichiditate, pentru asiguratorii care practică activitatea de asigurări generale, și respectiv pentru asiguratorii care practică asigurări de viață.

Aceste două ordine ale CSA prevăd cerințe stricte cu privire la lichiditate, dispersia plasamentelor și metodologia de evaluare a activelor admise să acopere rezervele tehnice brute.

5.1. Active totale

Din situațiile financiare încheiate la 31.12.2008 rezultă că valoarea totală a activelor societăților de asigurare era de 14.982.824.581 lei, în creștere reală cu 20,29% față de anul 2007.

La aceeași dată, plasamentele efectuate de asiguratorii erau în valoare de 7.967.986.255 lei (53,18% din total active), în creștere reală cu 21,54% față de 2007.

Valoarea terenurilor, construcțiilor, a avansurilor și plasamentelor în imobilizări corporale în curs de execuție a fost de 803.112.311 lei, reprezentând 5,36% din totalul activelor și 10,07% din valoarea totală a plasamentelor. Față de 2007, valoarea agregată a acestor tipuri de plasamente a înregistrat o scădere reală cu 6,57% față de 2007. Scăderea s-a datorat deprecierei valorii pieței imobiliare în semestrul II 2008.

Disponibilitățile bănești existente în depozite bancare erau în sumă de 2.686.997.108 lei, reprezentând 33,72% din plasamente și 17,93% din total active, și au înregistrat o creștere reală cu 63,76% față de anul 2007.

Valoarea lichidităților din conturi curente și casierie a fost de 308.056.094 lei, în scădere reală cu 52,61% față de 2007.

Se observă că investițiile în depozite bancare la instituții de credit au cunoscut o creștere semnificativă. Această evoluție s-a datorat majorărilor de capital efectuate de asiguratorii în cursul anului 2008 și reorientării acestora spre obținerea de randamente cât mai bune, comparativ cu cele oferite de piața de capital, astfel încât să dispună în permanență de active lichide pentru acoperirea obligațiilor pe termen scurt.

5.2. Active care acoperă rezervele tehnice brute pentru asigurări generale

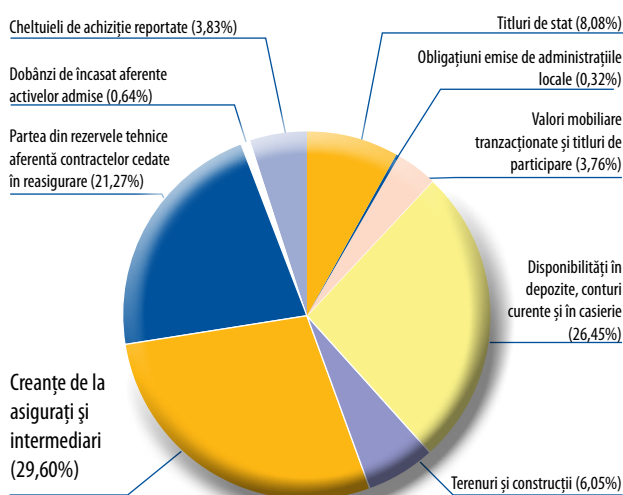
Valoarea rezervelor tehnice brute constituite pentru asigurări generale și înregistrate în situațiile financiare la 31.12.2008 era de 6.412.103.943 lei, fiind acoperită de către asiguratorii cu active admise în valoare de 7.709.232.829 lei, ceea ce reprezintă o proporție de 120,22%. Valoarea activelor admise depășește valoarea rezervelor tehnice cu suma de 1.297.128.886 lei.

Structura activelor admise să acopere rezervele tehnice brute pentru asigurări generale, la data de 31.12.2008, era următoarea:

- titlurile de stat, în sumă totală de 622.960.842 lei, reprezentau 8,08% din activele admise, în creștere reală cu 48,85% față de 2007;
- obligațiunile emise de administrațiile publice locale, în valoare însumată de 24.360.685 lei și în care au investit un număr de 5 societăți, reprezentau 0,32% din total active admise. Astfel, valoarea obligațiunilor a scăzut în termeni reali cu 64,38% față de 2007;
- valorile mobiliare tranzacționate pe o piață reglementată și titlurile de participare la fondurile deschise de investiții au cumulat suma de 289.529.478 lei, înregistrând o scădere reală cu 11,64% față de 2007. Acestea au reprezentat 3,76% din totalul activelor admise să acopere rezervele tehnice brute;
- disponibilul în depozite, conturi curente și în casierie, cu care au acoperit rezervele 32 de societăți, a fost în sumă de 2.040.012.385 lei, înregistrând o creștere în termeni reali cu 29,95% față de 2007 și reprezentând 26,45% din totalul activelor admise;
- creanțele de la asigurați și intermediari, în sumă de 2.281.556.820 lei, reprezentau 29,60% din valoarea activelor admise să acopere rezervele, în creștere reală cu 31,56% față de anul 2007;

- partea din rezervele tehnice aferentă contractelor cedate în reasigurare, în valoare de 1.640.517.029 lei, reprezintă 21,27% din activele admise și înregistrează o creștere reală cu 24,51% față de anul anterior;
- terenurile și construcțiile, utilizate de 20 societăți în acoperirea rezervelor tehnice brute, au cumulat o valoare de 466.031.595 lei, în creștere reală cu 1,14% față de anul 2007. Din valoarea activelor admise, terenurile și construcțiile au reprezentat 6,05%;
- dobânzile de încasat aferente activelor admise, în sumă de 48.996.247 lei, reprezentau 0,64% din activele admise, în creștere reală cu 15,76% față de anul 2007;
- cheltuielile de achiziție reportate, în sumă de 295.267.750 lei, reprezentau 3,83% din activele admise, în creștere reală cu 86,36% față de anul 2007.

Grafic 8. Structura activelor admise să acopere rezervele tehnice brute constituite pentru asigurări generale la 31.12.2008



Veniturile obținute din plasamentele aferente activelor admise să acopere rezervele tehnice brute pentru asigurările generale (titluri de stat, valori mobiliare tranzacționate, chirii, dobânzi) au fost în valoare de 321.955.486 lei, reprezentând 4,17% din valoarea activelor. Din valoarea veniturilor obținute din plasamente, veniturile din dobânzi au fost în sumă de 103.011.320 lei.

5.3. Active care acoperă rezervele tehnice brute pentru asigurările de viață

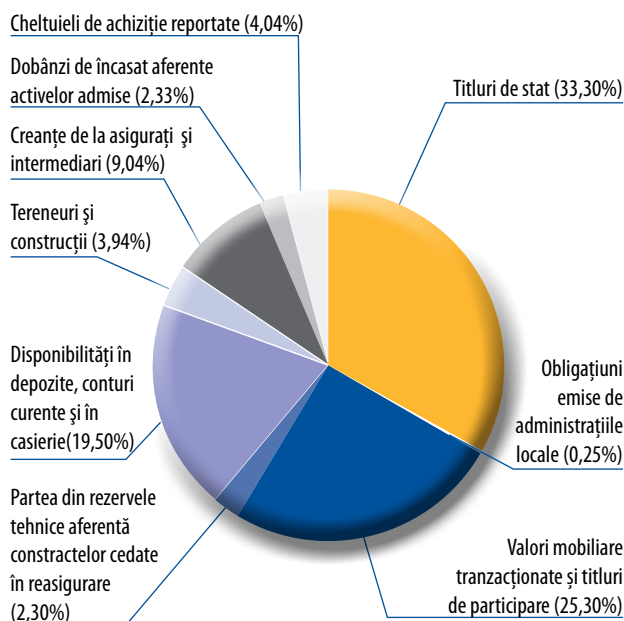
La data de 31.12.2008, rezervele tehnice brute constituite pentru asigurările de viață erau în valoare de 3.423.586.592 lei și erau acoperite cu active admise în valoare de 3.822.509.628 lei. Prin urmare, gradul de acoperire al rezervelor tehnice brute cu active admise era de 111,65%.

Structura activelor admise să acopere rezervele tehnice brute constituite pentru asigurările de viață, la sfârșitul anului 2008, era următoarea:

- titlurile de stat, în sumă totală de 1.273.141.213 lei, au fost raportate de 18 societăți și reprezentau 33,30% din activele admise;
 - obligațiunile emise de administrațiile publice locale, în care au investit un număr de 7 societăți, aveau o valoare însumată de 9.201.695 lei, adică 0,25% din activele admise;
 - valorile mobiliare tranzacționate pe o piață reglementată și titlurile de participare la fondurile deschise de investiții cumulează 967.158.332 lei, reprezentând 25,30% din totalul activelor admise. Acestea au înregistrat o creștere reală cu 0,79% față de anul 2007;
 - disponibilul în depozite, conturi curente și în casierie, raportat ca activ admise să acopere rezervele tehnice brute, a fost în sumă de 745.741.883 lei, reprezentând 19,50% din totalul activelor admise. Creșterea reală a acestui activ față de anul 2007 a fost de 52,94%;
 - creanțele de la asigurați și intermediari, în sumă de 345.176.830 lei, au reprezentat 9,04% din valoarea activelor admise;
 - terenurile și construcțiile au cumulat o valoare de 150.792.548 lei, reprezentând 3,94% din valoarea activelor admise;
 - partea din rezervele tehnice aferentă contractelor cedate în reasigurare a fost în valoare de 87.543.153 lei, reprezentând 2,30% din valoarea activelor admise;
 - dobânzile de încasat, aferente activelor admise, în sumă de 89.217.275 lei, reprezentau 2,33% din total active admise;
 - cheltuielile de achiziție reportate, în sumă de 154.536.698 lei, reprezentau 4,04% din activele admise.
- Se observă faptul că, și în cazul asigurărilor de viață, asiguratorii s-au orientat spre plasamentele de tipul titlurilor de stat și disponibilităților la instituțiile de credit.



Grafic 9. Structura activelor admise să acopere rezervele tehnice brute constituite pentru asigurări de viață la 31.12.2008



Valoarea activelor deținute în țară era, la aceeași dată, de 2.945.556.702 lei, reprezentând 77,05% din valoarea activelor admise să acopere rezervele tehnice brute, iar valoarea activelor deținute în străinătate era de 876.952.926 lei, reprezentând 22,95% din valoarea totală a activelor admise.

Veniturile obținute din plasamentele aferente activelor admise să acopere rezervele tehnice brute pentru asigurările de viață (titluri de stat, valori mobiliare tranzacționate, chirii, dobânzi, etc) au fost în valoare de 201.992.909 lei. Veniturile din plasamentele aferente titlurilor cu venit fix au fost în sumă de 95.082.126 lei, reprezentând 9,83% din valoarea acestor plasamente. Veniturile din dobânzi, în sumă de 53.958.827 lei, au reprezentat 7,23% din valoarea disponibilului în depozite și conturi curente.

Active deținute în străinătate pentru categoria asigurărilor de viață

Valoarea activelor deținute în străinătate (localizate pe teritoriul statelor membre) era la data de 31.12.2008 de 876.952.926 lei, ceea ce reprezenta 22,94% din totalul activelor admise să acopere rezervele tehnice brute pentru asigurările de viață. În anul 2008, valoarea activelor deținute în străinătate a crescut în termeni reali cu 25,55%, comparativ cu anul 2007.

Din valoarea activelor investite în străinătate, raportate ca active admise să acopere rezervele tehnice brute pentru asigurările de viață, suma de 363.402.522 lei era reprezentată de activele investite pentru asigurările tradiționale, iar suma de 513.550.404 lei era reprezentată de activele investite pentru asigurările legate de fonduri de investiții, de tip unit-linked.

În cadrul plasamentelor aferente asigurărilor

tradiționale, cea mai semnificativă pondere era deținută de investițiile în obligațiuni corporatiste (78,95%), urmată de ponderea titlurilor de stat (18,26%). În cazul asigurărilor de tip unit-linked, cea mai mare pondere era deținută de plasamentele în unități în organisme de plasament colectiv, în valori mobiliare și alte fonduri de investiții (64,66%), acestea fiind urmate de plasamentele în obligațiuni corporatiste (cu o pondere de 32,85%).

Din datele raportate de asigurații a rezultat că un număr de 9 societăți înregistrau active în străinătate, care acopereau rezervele tehnice brute pentru asigurările de viață, și anume:

- ALLIANZ - ȚIRIAC ASIGURĂRI S.A., care deținea plasamente atât pentru asigurările tradiționale (în sumă de 11.588.752 lei), cât și pentru asigurările legate de fonduri de investiții (în sumă de 124.853.791 lei). Pentru asigurările legate de fonduri de investiții, societatea a înregistrat o creștere reală a plasamentelor cu 4,25% față de 31.12.2007;
- AIG LIFE ASIGURĂRI ROMÂNIA S.A., cu o valoare de 96.766.045 lei pentru asigurări tradiționale și 74.663 lei pentru asigurări legate de fonduri de investiții de tip unit-linked;
- AVIVA ASIGURĂRI DE VIAȚĂ S.A., cu plasamente în sumă de 32.807.303 lei, pentru asigurările legate de fonduri de investiții, și în sumă de 1.096.574 lei, pentru asigurările tradiționale;
- EFG EUROLIFE ASIGURĂRI DE VIAȚĂ S.A., cu plasamente în sumă de 9.149.026 lei, efectuate numai pentru asigurările tradiționale;
- GENERALI ASIGURĂRI S.A., cu o valoare a plasamentelor în sumă de 27.919.515 lei, din care 96,57% reprezintă plasamentele efectuate pentru asigurările tradiționale;
- GRAWE ROMÂNIA ASIGURARE S.A., cu o sumă de 41.469.693 lei, din care 99,86% sunt plasamente aferente asigurărilor tradiționale;
- ING ASIGURĂRI DE VIAȚĂ S.A., cu plasamente în sumă de 519.361.294 lei, din care 351.511.007 lei pentru asigurările legate de fonduri de investiții și 167.850.287 lei pentru asigurări tradiționale;
- EUREKO ASIGURĂRI S.A., cu plasamente efectuate pentru asigurările tradiționale în sumă de 8.575.541 lei și pentru asigurările legate de fonduri de investiții în sumă de 3.008.786 lei;
- KD LIFE ASIGURĂRI S.A., cu plasamente în valoare de 281.943 lei, pentru asigurările legate de fonduri de investiții de tip unit-linked.



Capitolul 6

Activitatea de reasigurare

Reasigurarea reprezintă un instrument important pentru asigurători de a reduce și controla riscurile la care se expun prin încheierea contractelor de asigurare.

Pentru un asigurător, reasigurarea îndeplinește următoarele funcții: reduce riscurile tehnice, asigură transferul permanent al riscurilor către reasigurător, crește omogenitatea portofoliului de asigurări, reduce volatilitatea rezultatelor tehnice, creează capacitate suplimentară de asigurare, furnizează fonduri pe piețele financiare.

Pentru anul 2008, un număr de 30 de societăți au raportat cedări în reasigurare pentru activitatea de asigurări generale și un număr de 17 societăți pentru activitatea de asigurări de viață.

Valoarea totală a primelor cedate în reasigurare, pentru cele două activități, a fost de 1.840.010.405 lei, în creștere reală cu 0,35% față de anul 2007.

Ponderea primelor cedate în reasigurare, în volumul total al primelor brute subscrise în 2008, pentru ambele categorii de asigurare, a fost de 20,59%.

Volumul primirilor în reasigurare, raportat de reasigurătorii autohtoni pentru cele două categorii de asigurare, a fost de 18.843.671 lei, în scădere reală cu 35,73% față de anul 2007.

Din acest volum, suma de 18.825.671 lei a fost aferentă asigurărilor generale (în scădere cu 8.744.824 lei față de anul 2007) și suma de 18.000 lei pentru asigurările de viață.

Tabel 14. Principalii indicatori ai activității de reasigurare în anul 2008

Indicator	Asigurări de viață (lei)	Asigurări generale (lei)	Total asigurări de viață și generale (lei)
Prime brute subscrise	1.868.112.985	7.068.173.520	8.936.286.505
Primiri în reasigurare	18.000	18.825.671	18.843.671
Comisioane plătite pentru primiri în reasigurare	0	1.865.780	1.865.780
Prime cedate în reasigurare	48.968.390	1.791.042.015	1.840.010.405
Comisioane primite pentru cedări în reasigurare	10.411.113	339.415.552	349.826.665

În sectorul asigurărilor generale, un număr de 30 societăți au înregistrat un volum al primelor brute cedate de 1.791.042.015 lei, reprezentând 25,34% din primele brute subscrise pentru această categorie. Gradul reținerii proprii raportat de asigurătorii autohtoni a fost astfel de 74,66% din volumul primelor brute subscrise.

Referitor la structura pe clase de asigurări generale a primelor brute cedate în reasigurare, ponderi semnificative au fost înregistrate de 3 clase de asigurare și anume:

- clasa III - Asigurări de mijloace de transport terestru, altele decât cele feroviare, pentru care au fost cedate în reasigurare prime în valoare de 956.411.815 lei, reprezentând 53,39% din total prime cedate. Comparativ cu anul 2007, primele cedate în reasigurare la această clasă au crescut în termeni reali cu 21,89%;
- clasa VIII - Asigurări de incendiu și alte calamități naturale, cu un volum al primelor cedate în reasigurare de 386.826.816 lei, reprezentând 21,59% din total prime cedate;
- clasa X - Asigurări de răspundere civilă pentru autovehicule, cu un volum al primelor cedate de 134.920.898 lei, reprezentând 7,53% din total, în creștere reală cu 12,32% față de 2007.

Valoarea însumată a primelor cedate în reasigurare pentru cele 3 clase de asigurare a fost de 1.478.159.529 lei, adică 82,53% din valoarea totală a primelor cedate pentru asigurări generale.

Pentru protejarea intereselor asiguraților și menținerea stabilității financiare, asigurătorii au cedat pentru asigurările auto suma de 1.091.332.713 lei, în creștere reală cu 20,61% față de anul 2007.

În ceea ce privește asigurările de viață, în anul 2008, a fost înregistrată o valoare a primelor cedate în reasigurare de 48.968.390 lei, în creștere reală cu 8,54% față de anul 2007. Raportate la total prime brute subscrise din asigurările de viață, primele cedate au reprezentat 2,62%. Astfel, gradul reținerii proprii a asigurătorilor, pentru asigurările de viață, a fost de 97,38% în 2008, nivel comparabil cu cel de 97,07% înregistrat în anul 2007.

O pondere semnificativă în primele cedate în reasigurare la această categorie (97,29%) a fost înregistrată la clasa I - Asigurări de viață, anuități și asigurări de viață suplimentare, pentru care au fost cedate în reasigurare prime în valoare de 47.643.653 lei, cu 16,46% mai mult decât în anul 2007 în termeni reali.



Cheltuieli de achiziție și administrare

Valoarea cheltuielilor de achiziție și administrare aferente activității de asigurare în anul 2008, la nivelul întregii piețe de asigurări, a fost de 3.018.861.103 lei, din care 59,69% reprezentau cheltuieli de achiziție și 40,31% cheltuieli de administrare.

În anul 2008, cheltuielile generate de achiziția și administrarea contractelor aferente asigurărilor generale și asigurărilor de viață au crescut în termeni reali cu 21,53% față de anul 2007, atingând 33,78% din volumul primelor brute subscrise.

Structura acestor cheltuieli, pe cele două categorii de asigurări, a fost următoarea:

a) Cheltuielile aferente asigurărilor generale au fost de 2.275.748.164 lei (75,38% din total cheltuieli de achiziție și administrare), în creștere reală cu 23,46% față de anul 2007;

b) Cheltuielile de achiziție și administrare aferente asigurărilor de viață au fost de 743.112.939 lei (24,62% din total cheltuieli de achiziție și administrare), în creștere reală cu 15,98% față de anul 2007.

Cheltuielile de achiziție, în sumă de 1.802.005.720 lei, au înregistrat o creștere reală cu 26,91% față de 2007. Structura cheltuielilor de achiziție pe categorii de asigurare a fost următoarea:

a) cheltuielile de achiziție pentru asigurările generale au fost în valoare de 1.355.405.713 lei, în creștere reală cu 30,57% față de anul 2007. Această valoare reprezintă 75,22% din totalul cheltuielilor de achiziție raportate de asigurători în anul 2008, pentru ambele categorii de asigurare;

b) cheltuielile de achiziție aferente asigurărilor de viață au fost de 446.600.007 lei, reprezentând 24,78% din totalul cheltuielilor de achiziție, în creștere reală cu 16,94% față de anul 2007.

Cheltuielile de administrare raportate de societățile de asigurare pentru anul 2008 au fost de 1.216.855.383 lei, în creștere reală cu 14,36% față de anul 2007.

Structura cheltuielilor de administrare pe cele două categorii de asigurare a fost următoarea:

a) cheltuielile de administrare pentru asigurările generale au fost în sumă de 920.342.451 lei, reprezentând 75,63% din total, în creștere reală cu 14,29% față de anul 2007;

b) cheltuielile aferente asigurărilor de viață au fost de 296.512.932 lei (32,21% din totalul cheltuielilor de administrare), în creștere reală cu 14,56% față de anul 2007.



Capitolul 8

Solvabilitatea societăților de asigurare

Solvabilitatea asigurătorilor a fost calculată conform prevederilor Ordinului CSA nr.3/2008 și nr.4/2008 pentru punerea în aplicare a Normelor privind metodologia de calcul al marjei de solvabilitate de care dispune asigurătorul care practică asigurări generale și, respectiv, de viață, al marjei de solvabilitate minime și al fondului de siguranță, norme pe deplin conforme cu directivele europene.

Gradul de solvabilitate reprezintă raportul dintre marja de solvabilitate disponibilă și marja de solvabilitate minimă. Se consideră că un asigurător respectă cerința de solvabilitate dacă gradul său de solvabilitate este supraunitar.

Tabel 15. Marja de solvabilitate disponibilă la nivelul pieței pe categorii de asigurare la 31.12.2007 și 31.12.2008

	31.12.2007	31.12.2008
Asigurări generale (lei)	1.615.625.237	1.856.450.935
Asigurări de viață (lei)	666.682.358	944.393.619

După cum se poate observa și din Tabelul 15, capitalurile disponibile la nivelul pieței de asigurări au crescut la 31.12.2008 față de 31.12.2007. Cu toate că piața de asigurări a înregistrat în anul 2008 o pierdere netă, totuși, majorările de capital social efectuate în această perioadă de cele 24 societăți de asigurare au determinat ca nivelul capitalizării societăților de asigurări la sfârșitul anului 2008 să fie în sumă absolută superior celui înregistrat la sfârșitul anului 2007.

Tabel 16. Gradul de solvabilitate mediu pe categorii de asigurare la 31.12.2007 și 31.12.2008

	31.12.2007	31.12.2008
Asigurări generale	2,38	2,14
Asigurări de viață	3,85	3,64

Conform Tabelului 16, gradul de solvabilitate mediu al pieței de asigurări (determinat ca media gradelor de solvabilitate ponderate cu cotele de piață ale fiecărui asigurător) a înregistrat la 31.12.2008 o ușoară scădere față de 31.12.2007. Această scădere se datorează ritmului mare de creștere al primelor brute subscrise înregistrat în anul 2008. Valorile gradelor de solvabilitate înregistrate de societățile de asigurare pentru 31.12.2008 reprezintă un factor de stabilitate financiară la nivelul industriei de asigurări.



Capitolul 9

Rezultate financiare și rezultate tehnice ale societăților de asigurare

La data de 31.12.2008, un număr de 15 societăți au înregistrat profit și un număr de 28 de societăți au înregistrat pierdere.

Valoarea cumulată a profitului înregistrat la nivelul pieței asigurarilor era de 266.580.284 lei, în creștere cu 53,97% față de 2007, iar valoarea pierderii era de 849.037.715 lei, în creștere cu 91,98% față de anul anterior.

În anul 2008, la cele 3 societăți care au înregistrat în 2007 profituri semnificative, s-a adăugat și societatea AIG LIFE ASIGURĂRI ROMÂNIA S.A., cu un profit de 53.363.785 lei, în creștere cu 92% față de 2007. Volumul cumulată al profitului înregistrat de aceste 4 societăți la data de 31.12.2008 (AIG LIFE ASIGURĂRI ROMÂNIA S.A., ALLIANZ - ȚIRIAC ASIGURĂRI S.A., ING ASIGURĂRI DE VIAȚĂ S.A. și OMNIASIG VIENNA INSURANCE GROUP S.A.) era de 234.394.367 lei, reprezentând 88% din profitul total înregistrat la nivelul agregat al societăților de asigurare.

Se observă faptul că unele societăți care înregistraseră profit în 2007 au înregistrat pierdere în 2008, printre acestea numărându-se societățile: BCR ASIGURĂRI S.A., DELTA ASIGURĂRI S.A., FATA ASIGURĂRI S.A. și GRAWE ROMÂNIA ASIGURARE S.A.

La nivelul întregii piețe a asigurarilor un număr de 28 de societăți au înregistrat pierdere, dintre care 5 societăți au cumulată o pierdere de 639.613.233 lei, ceea ce reprezintă 75% din total. Aceste 5 societăți sunt: ASIGURARE REASIGURARE ARDAF S.A. (cu 184.972.159 lei), UNITA VIENNA INSURANCE GROUP S.A. (cu 143.413.075 lei), ASIBAN S.A. (cu 132.112.139 lei), BT ASIGURĂRI TRANSILVANIA S.A. (cu 111.460.653 lei) și ASIGURAREA ROMÂNEASCĂ - ASIROM VIENNA INSURANCE GROUP S.A. (cu 67.655.207 lei).

În ceea ce privește rezultatele tehnice obținute pentru cele două categorii de asigurare la data de 31.12.2008, situația se prezenta astfel:

- sectorul asigurarilor generale a înregistrat profit în sumă totală de 202.485.080 lei și pierdere în sumă totală de 868.933.428 lei;
- sectorul asigurarilor de viață a înregistrat profit în sumă de 139.194.724 lei și pierdere în sumă totală de 53.152.847 lei.

La categoria asigurarilor generale, profitul tehnic înregistrat de 9 societăți a crescut față de 2007 cu 218,8%, iar pierderea tehnică înregistrată de 23 de societăți a crescut cu 113%. Valoarea pierderii tehnice cumulate a depășit valoarea profitului tehnic cu suma de 666.448.348 lei.

Categoria asigurarilor de viață a înregistrat o valoare a profitului tehnic care se situează cu puțin peste

nivelul celui înregistrat în anul 2007 (cu 682.714 lei în plus față de 2007), dar a consemnat o diminuare a valorii pierderii tehnice cu 31%, de la 72.814.941 lei în 2007, la 53.152.847 lei în 2008.

Pierderile înregistrate în sectorul asigurarilor generale au fost influențate de o serie de factori, cum ar fi: creșterea plăților efectuate cu despăgubirile, în special la asigurarile auto (facultative și obligatorii), creșterea valorii rezervelor tehnice ca urmare a obligativității respectării normelor emise de CSA cu privire la modalitatea de calcul al anumitor rezerve, a creșterii pierderilor înregistrate de piața de capital, care au diminuat valoarea investițiilor asiguratorilor, a creșterii cheltuielilor de achiziție și administrare, a cheltuielilor cu reasigurarea.

Creșterea cu 32% a valorii rezervei de daune avizate și cu 76,71% a rezervei de daune neavizate, ca urmare a aplicării noii metodologii de calcul actuarial impus prin norme de CSA, a condus la creșterea cheltuielilor cu rezervele, dar a fost o măsură considerată de către asiguratori ca fiind benefică pentru adecvarea corespunzătoare a daunalității înregistrate și a rezervelor de daună constituite în mod unitar la nivelul pieței.

Pentru a preîntâmpina efectele crizei mondiale și a menține stabilitatea financiară a asiguratorilor, astfel încât să fie protejate interesele asiguraților, CSA a întreprins o serie de măsuri prudențiale.

Conform statisticilor internaționale de profil s-a constatat că, în anul 2008, industria europeană a asigurarilor nu a fost grav afectată de criza financiară internațională, apreciindu-se că au fost mai grav afectate băncile, fondurile de pensii sau fondurile de acoperire a riscurilor (hedge fund). Astfel, potrivit buletinului emis de Eurostat pentru prognoza indicatorilor referitori la anul 2009, cota totală a industriei mondiale de asigurări în cadrul costurilor generate de criza financiară ar trebui să se situeze la aproximativ 12%.

Criza financiară la nivel internațional a determinat în special pierderea încrederii clienților în instituțiile financiare, afectând într-o oarecare măsură și principalii asiguratori.

Pe baza datelor disponibile pentru anul 2008, se apreciază că impactul negativ asupra industriei asigurarilor din România, provocat în mod direct de criza financiară, a fost până în prezent relativ limitat, constând într-o afectare a încrederii consumatorilor, în special ai celor de asigurări de viață.

În condițiile unei evoluții negative a sectorului de vânzări auto, a restrângerilor activității unor firme, a accesului mai dificil la surse de finanțare prin credite/leasing, se poate anticipa o încetinire a ritmului de creștere la nivelul întregii industrii de asigurări.

În sectorul asigurărilor de viață se poate anticipa o reducere a vânzărilor de polițe de tip unit-linked, din cauza componentei lor investiționale, respectiv a randamentelor investiționale slabe înregistrate de fondurile de investiții atașate acestor tipuri de asigurări de viață.

Printre factorii care mai pot influența negativ piața asigurărilor se pot include și următorii: deprecierea monedei naționale cu impact negativ asupra activelor și pasivelor societăților de asigurare, creșterea ratei inflației, situația lichidității pieței de capital și a unor instituții de credit la care au efectuat plasamente societățile de asigurare.

Pentru protejarea intereselor asiguraților, Consiliul CSA a luat o serie de măsuri pentru monitorizarea permanentă și asigurarea lichidității și solvabilității societăților de asigurare, prin creșterea frecvenței unor raportări, solicitarea unor informații suplimentare, întâlniri cu conducerea societăților, efectuarea de controale inopinate la sediile asiguraților.

În același scop de protejare a intereselor asiguraților, dar și a diminuării daunalității înregistrate la asigurările obligatorii RCA, precum și a valorii cheltuielilor de achiziție, în urma consultărilor cu asigurații care practică RCA, au fost emise norme în care s-a prevăzut obligativitatea acestora de a nu acorda reduceri de prime peste un nivel de 25% și nici comisioane pentru intermediarii în asigurări mai mari de 15% din valoarea primelor încasate.

De asemenea, a fost emis Ordinul CSA nr.7/2008 pentru modificarea și completarea Normelor privind metodologia de calcul și evident a rezervelor tehnice minimale pentru activitatea de asigurări generale, puse în aplicare prin Ordinul CSA nr.3109/2003, prin care a fost impusă o metodologie unică de calcul actuarial al rezervei de daună neavizată pentru astfel de contracte. Prin aplicarea de către asigurații a acestei metodologii unitare de calcul a rezervei de daune neavizate pentru contractele de asigurări obligatorii RCA, CSA dispune de un instrument prin care să analizeze mai eficient daunalitatea la nivel de piață și asigurații, precum și adecvarea rezervelor de daune (avizate și neavizate) constituite pentru RCA.

Au fost emise două noi ordine, respectiv Ordinele CSA nr.17 și nr.18/2008 pentru modificarea și completarea Normelor privind rezervele tehnice și activele admise să le acopere și dispersia activelor admise să acopere rezervele tehnice brute, în care s-au introdus prevederi noi cu privire la:

- creșterea dispersiei plasamentelor la instituții de credit;
- evaluarea activelor admise să acopere rezervele tehnice la cea mai mică valoare dintre valoarea de piață și valoarea contabilă;
- evaluarea activelor lichide care se iau în considerare la calculul coeficientului de lichiditate la valoarea de piață.

De asemenea, au fost modificate ordinele privind raportările pe care trebuie să le transmită asigurații și brokerii de asigurare, care introduc noi raportări și informații ce dau posibilitatea determinării și analizării

unor indicatori de avertizare timpurie în vederea depistării și preîntâmpinării unor situații de dificultate financiară a sistemului asigurărilor.

Ca urmare a măsurilor întreprinse de CSA, în baza competențelor conferite de legislație, precizăm că numai în perioada noiembrie 2008 - februarie 2009, un număr de 17 societăți și-au majorat capitalurile sociale cu o sumă globală de 573 milioane lei, ceea ce reprezintă peste 133 milioane euro. Aceste aporturi sunt reprezentate de investiții străine ale unor grupuri din Franța (GROUPE-MA), Austria (UNIQA), Marea Britanie (AVIVA) etc.



Capitolul 10

Asigurarea de răspundere civilă pentru prejudicii produse prin accidente de vehicule

Acest capitol cuprinde informații referitoare la rezultatele activității asigurătorilor privind subscrierea riscurilor de răspundere civilă a vehiculelor (RCA), înregistrate la data de 31.12.2008, exclusiv asigurările facultative de răspundere civilă auto (asigurarea de răspundere a transportatorului etc.).

Dinamica principalilor indicatori specifici asigurarilor de răspundere civilă pentru prejudicii produse prin accidente de vehicule este determinată în baza evidențelor tehnice raportate de asigurătorii RCA în exercițiul financiar 2008 privind asigurarea de răspundere civilă a vehiculelor înmatriculate/înregistrate în România.

Datele centralizate nu cuprind date privind polițele de asigurare Carte Verde eliberate pentru vehiculele înmatriculate/înregistrate în România care se deplasează pe teritoriul statelor din afara Spațiului Economic European și care au aderat la sistemul internațional Carte Verde, acestea fiind evidențiate în cadrul asigurarilor facultative care fac parte din clasa X - Asigurări de răspundere civilă pentru vehicule din Anexa nr.1 la Legea nr.32/2000, cu modificările și completările ulterioare.

În baza prevederilor art.5 din Legea nr.136/1995, cu modificările și completările ulterioare, și ale Ordinului CSA nr.11/2007 au fost avizate, în vederea menținerii autorizației pentru practicarea asigurării obligatorii RCA cu valabilitate pe teritoriul statelor semnatare ale Acordului Multilateral, 16 societăți de asigurare, numărul

acestora menținându-se la același nivel în anul 2008 cu cel din anul 2007.

În exercițiul financiar 2008 asigurarea obligatorie RCA a fost practică de societățile: ABC ASIGURĂRI S.A., ALLIANZ - ȚIRIAC ASIGURĂRI S.A., ASIGURARE REASIGURARE ARDAF S.A., ASIBAN S.A., ASIGURAREA ROMÂNEASCĂ - ASIROM VIENNA INSURANCE GROUP S.A. (denumire anterioară ASIGURAREA ROMÂNEASCĂ - ASIROM), SOCIETATEA COMERCIALĂ DE ASIGURARE REASIGURARE ASTRA S.A., BCR ASIGURĂRI S.A., BT ASIGURĂRI TRANSILVANIA S.A., CARPATICĂ ASIGURĂRI S.A., CLAL ROMÂNIA ASIGURĂRI REASIGURĂRI S.A., EUROINS ROMÂNIA ASIGURARE - REASIGURARE S.A. (denumire anterioară ASITRANS), EUREKO ASIGURĂRI S.A. (denumire anterioară INTERAMERICAN ROMANIA INSURANCE COMPANY), GENERALI ASIGURĂRI S.A., OTP GARANCIA ASIGURĂRI S.A., OMNIASIG VIENNA INSURANCE GROUP S.A. (denumire anterioară OMNIASIG) și UNITA S.A.

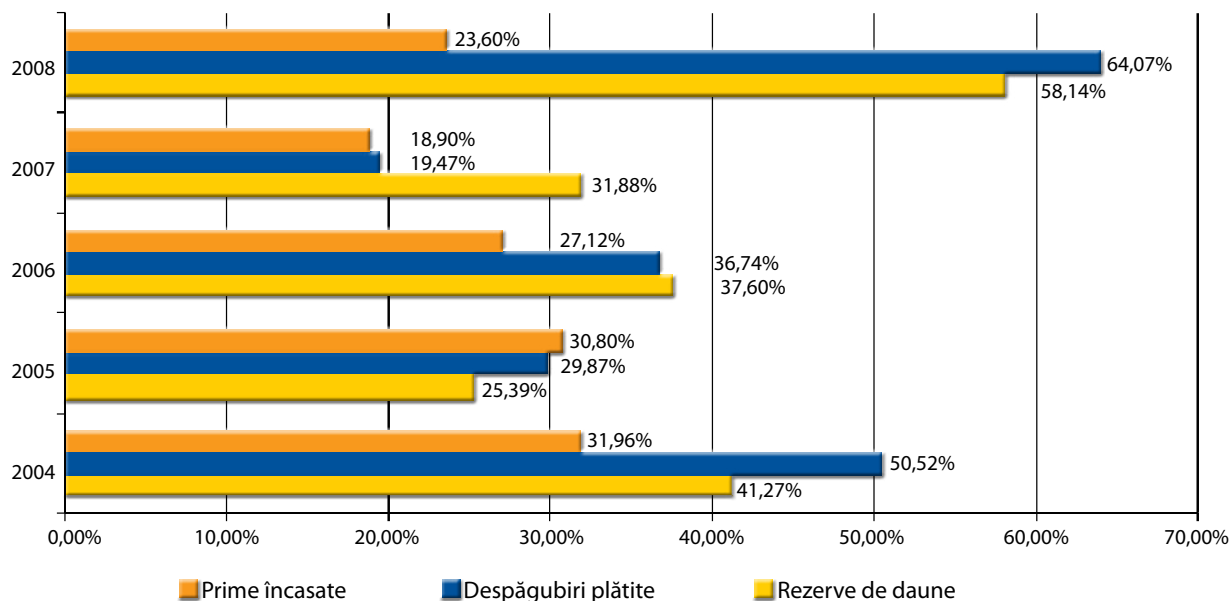
Prin prevederile Legii nr.136/1995, cu modificările și completările ulterioare, sunt stabilite condițiile generale referitoare la derularea raporturilor contractuale privind asigurarea obligatorie RCA/2008, acestea fiind detaliate prin condițiile speciale prevăzute de dispozițiile Normelor privind asigurarea obligatorie de răspundere civilă pentru prejudicii produse prin accidente de vehicule, aprobate prin Ordinul CSA nr.11/2007 și modificate și completate prin Ordinele CSA nr.8/2008 și nr.20/2008.



Tabel 17. Dinamica principalilor indicatori privind asigurarea obligatorie RCA

Indicatori	2004	2005	2006	2007	2008
Venituri din prime încasate (mii lei)	712.471	931.930	1.184.624	1.408.555	1.740.978
Despăgubiri plătite (mii lei)	350.341	454.999	622.146	743.280	1.219.513
Rezerve de daune (mii lei)	201.774	253.011	348.138	459.131	726.052

Grafic 10. Ritmurile anuale de creștere a indicatorilor privind asigurarea obligatorie RCA



10.1. Prime încasate pentru asigurațiile obligatorii RCA

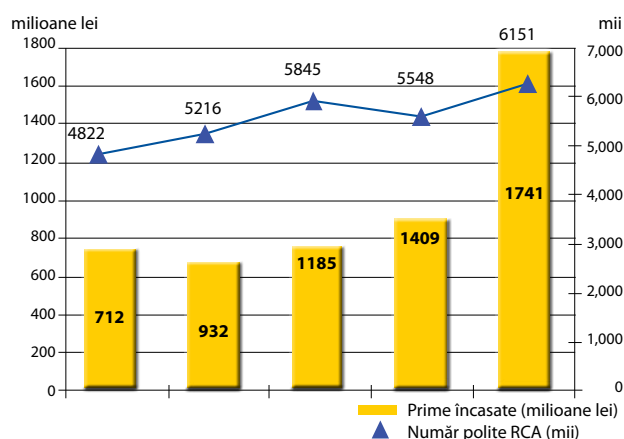
Volumul total al **primelor brute încasate** pentru asigurarea obligatorie RCA, valabilă începând cu anul 2007, este de **1.740.978.124 lei**, pentru 6.151.152 polițe încheiate, din care:

a) prime brute încasate pentru asigurarea obligatorie RCA pentru vehiculele aparținând persoanelor fizice = 790.377.421 lei, pentru 4.412.631 polițe;

b) prime brute încasate pentru asigurarea obligatorie RCA pentru vehiculele aparținând persoanelor juridice = 950.600.703 lei, pentru 1.738.521 polițe.

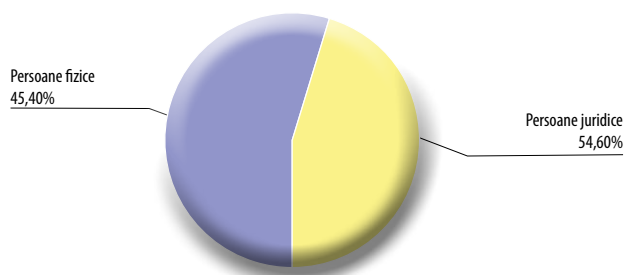
Din numărul total al contractelor de asigurare RCA încheiate pentru anul de subscriere 2008, un număr de 2.630.164 polițe de asigurare RCA și-au continuat valabilitatea în exercițiul financiar 2009.

Grafic 11. Dinamica numărului de polițe RCA și a primelor încasate în 2004-2008

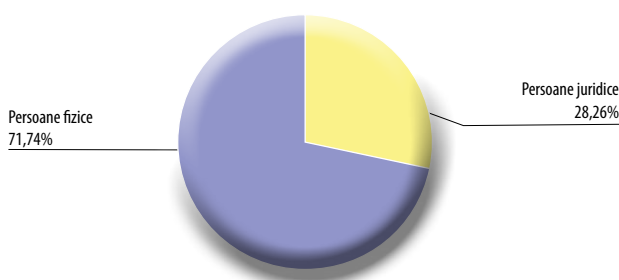


Volumul total al primelor brute încasate pentru anul de subscriere 2008 a înregistrat o creștere nominală cu 23,60% față de anul 2007 (creșterea reală fiind de 16,27%), în condițiile în care prima medie 2008/contract a fost de 283,03 lei (în creștere nominală cu 11,48%, respectiv reală cu 4,88%), iar numărul de polițe emise a consemnat o creștere cu 10,87% față de anul 2007.

Grafic 12. Structura pe persoane fizice și persoane juridice a primelor încasate din polițele RCA/2008



Grafic 13. Structura pe persoane fizice și persoane juridice a numărului de polițe RCA/2008 încheiate



Comparativ cu exercițiul financiar 2007, volumul total al primelor brute încasate pentru anul de subscriere 2008 pentru vehiculele deținute de persoane fizice înregistrează o creștere nominală cu 24,30% (creșterea reală fiind de 16,93%). Prima medie 2008/contract de asigurare pentru vehiculele aparținând persoanelor fizice a fost de 179,12 lei, în creștere reală cu 4,72%, iar numărul de astfel de polițe a înregistrat o creștere cu 11,66%.

Pentru vehiculele aparținând persoanelor juridice, volumul primelor brute încasate a înregistrat în exercițiul financiar 2008 o creștere nominală cu 23,03% (creșterea reală fiind de 15,74%). Prima medie 2008/contract – persoane juridice a fost de 546,79 lei, cu 12,96% mai mult decât în anul anterior (ceea ce înseamnă o creștere reală cu 6,27%), iar numărul de polițe încheiate pentru persoane juridice a crescut cu 8,91%.

Din volumul total al primelor brute încasate a fost cedat în reasigurare un volum de prime de 120.693.683 lei (pe piața externă, în proporție de 99,92%, și 0,08% pe piața internă), reprezentând o cotă de 6,93% din total prime brute încasate.



10.2. Limite de despăgubire

Începând cu anul 2007, limitele de despăgubire sunt prevăzute în normele CSA la un nivel minim, asiguratorii având libertatea de a-și stabili răspunderea maximă în funcție de propriile rezultate tehnice și financiare înregistrate, precum și de politica acestora.

Tabel 18. Limite de despăgubire pentru asigurarea obligatorie RCA

	Pentru daune materiale		Pentru vătămări corporale și decese	
	(euro)	(lei)	(euro)	(lei)
2004	48.482	200.000	84.844	350.000
2005	76.316	300.000	127.194	500.000
2006	108.799	400.000	271.998	1.000.000
2007	100.000	335.600	500.000	1.678.000
2008	150.000	539.565	750.000	2.697.825

În perioada 2004 - 2008, pentru limitele de despăgubire se evidențiază anual o abatere medie de 74,88 puncte procentuale, actualizarea acestora fiind în continuare prevăzută de legislația secundară națională, în aplicarea dispozițiilor art.1 al Directivei nr.84/5/EEC, modificat prin art.2 al Directivei nr.2005/14/EC.

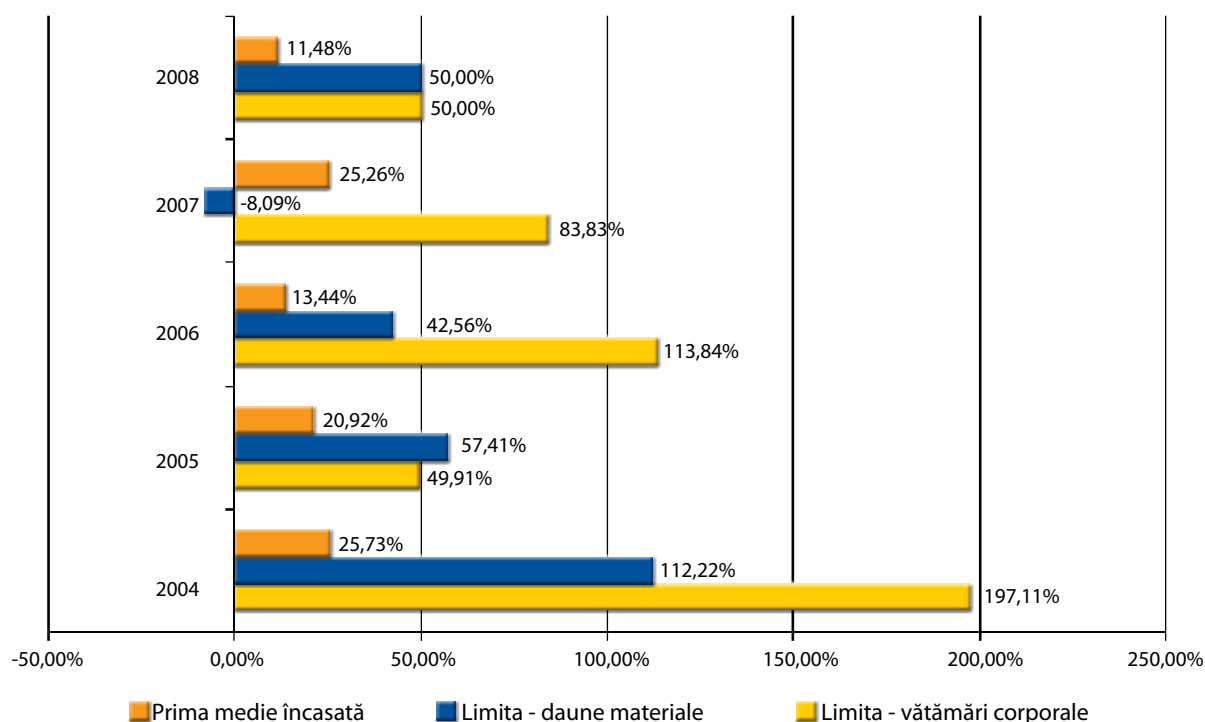
În perspectiva atingerii graduale a nivelurilor prevăzute de a V-a generație de directive europene privind asigurarea obligatorie RCA, limitele de despăgubire pentru daunele materiale și vătămrile corporale provo-

cate prin accidente de vehicule în cursul anilor 2009 și 2010 sunt precizate prin legislația secundară la un nivel minim de:

- 300.000 euro pentru pagube materiale și 1.500.000 euro pentru vătămări corporale, pentru anul 2009 (cu 100% mai mult decât pentru anul 2008);
- 500.000 euro pentru pagube materiale și 2.500.000 euro pentru vătămări corporale, pentru anul 2010 (cu 66,67% mai mult decât pentru anul 2009).



Grafic 14. Ritmurile de creștere a limitelor de despăgubire comparativ cu ritmurile de creștere a primei medii încasate din asigurarea RCA



10.3. Sume de despăgubiri brute datorate în exercițiul financiar 2008

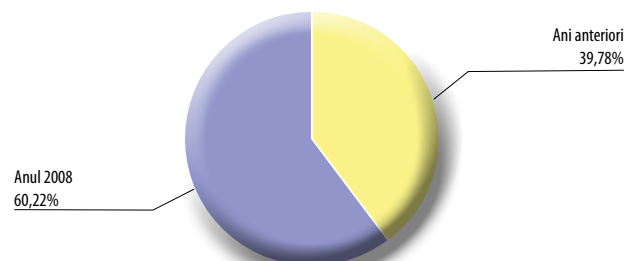
Structura despăgubirilor în cursul exercițiului financiar 2008 se prezintă astfel:

a) totalul **sumelor de despăgubire brute plătite** în cursul exercițiului financiar 2008, aferente asigurarilor obligatorii RCA valabile începând cu anul 2008, cumulate cu cele aferente exercițiilor financiare anterioare, este de **1.219.512.775 lei**, pentru un număr de 326.936 dosare de daună, din care:

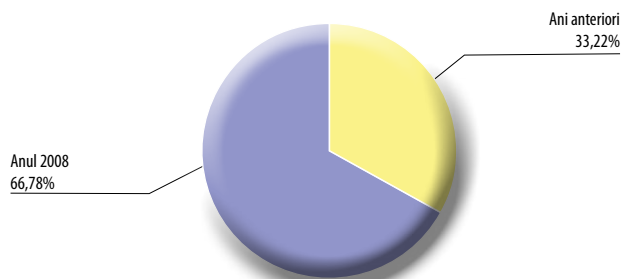
- pentru persoane fizice = 586.415.067 lei (167.133 dosare de daună),
- pentru persoane juridice = 633.097.708 lei (159.803 dosare de daună).

Pentru anul 2008 se înregistrează o creștere nominală cu 64,07% a volumului total de despăgubiri brute plătite (creșterea reală fiind de 54,35%), consecință a creșterii severității pagubelor produse de conducătorii vehiculelor aflate în proprietatea persoanelor juridice (cu 70,17%, în termeni reali creșterea fiind de 60,08%). Valoarea medie de despăgubire a fost de 3.961,74 lei/dosar de daună pentru această categorie de vehicule (cu 28,93% mai mult decât în anul precedent, în termeni nominali, respectiv cu 21,29% mai mult, în termeni reali).

Grafic 15. Despăgubiri plătite, defalcate pe sume plătite pentru contractele încheiate în 2008 și sume plătite pentru contractele încheiate în anii anteriori



Grafic 16. Număr dosare de daună plătite, defalcate pe dosare aferente contractelor încheiate în 2008 și dosare aferente contractelor încheiate în anii anteriori



Despăgubirile brute plătite în 2008 pentru dosarele de daună aferente contractelor încheiate în anii anteriori au crescut cu 84,78% față de anul anterior (+73,83% în termeni reali), în special din cauza creșterii severității accidentelor soldate cu daune materiale provocate prin utilizarea autovehiculelor aparținând per-

soanelor juridice.

Despăgubirile brute plătite pentru prejudiciile provocate de vehiculele aparținând persoanelor fizice reprezintă 48,09% din volumul total al despăgubirilor brute plătite, acestea înregistrând o creștere nominală cu 57,96% față de anul 2007 (+48,60% în termeni reali), consecință a creșterii valorii medii de despăgubire cu 33,38% (până la 3.508,67 lei/dosar de daună).

Despăgubirile brute plătite pentru riscurile produse prin utilizarea vehiculelor aparținând persoanelor juridice au consemnat o creștere nominală față de 2007 cu 70,17% (creșterea reală fiind de 60,08%), determinată în principal de creșterea valorii daunelor aferente contractelor încheiate în anii anteriori (cu 97,15%, în termeni nominali, respectiv cu 85,46% în termeni reali).

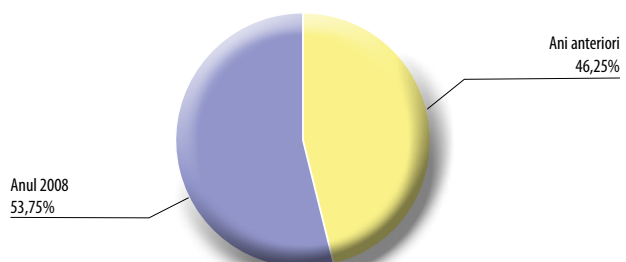
Numărul total al dosarelor de daună lichidate în 2008 a înregistrat o creștere cu 24,69% față de anul precedent, determinată în mare măsură de creșterea cu 49,59% a numărului total de dosare aferente contractelor încheiate în anii anteriori (pentru persoanele fizice semnalându-se o creștere cu 18,43%, iar pentru persoanele juridice o creștere cu 31,99%).

Ponderea cea mai mare în total despăgubiri brute plătite în cursul exercițiului financiar 2008 (cumulat pentru dosarele de daună aferente contractelor încheiate în anii anteriori și pentru anul de subscriere 2008) a fost deținută despăgubirile acordate pentru daune materiale (96,62%). Despăgubirile acordate pentru vătămări corporale au reprezentat 3,38% din total despăgubiri plătite, în creștere nominală cu 105,46% față de anul anterior (în termeni reali, rata de creștere fiind de 93,28%).

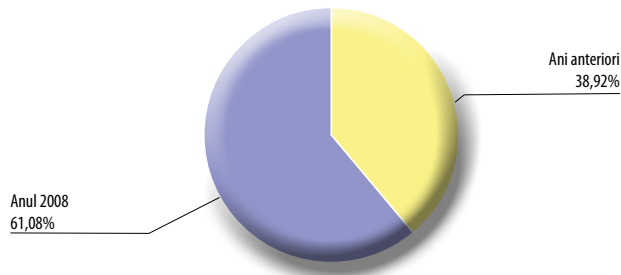
b) totalul **rezervelor brute pentru daune nelichidate**, pentru dosare de daună aferente contractelor încheiate în anii de subscriere anteriori și în anul de referință, era la data de 31.12.2008 de **726.051.880 lei** (pentru un număr de 151.581 dosare de daună), din care:

- pentru persoane fizice = 322.493.799 lei (78.062 dosare de daună);
- pentru persoane juridice = 403.558.081 lei (73.519 dosare de daună).


Grafic 17. Rezerve de daune constituite, defalcate pe rezerve pentru dosarele aferente contractelor încheiate în 2008 și rezerve pentru dosarele aferente contractelor încheiate în anii anteriori



Grafic 18. Dosare de daună nelichidate, defalcate pe dosare aferente contractelor încheiate în 2008 și dosare aferente contractelor încheiate în anii anteriori



Volumul total al rezervelor brute pentru daune nelichidate la 31.12.2008 evidențiază o creștere nominală față de anul 2007 cu 58,14% (pentru persoane fizice cu 55,87%, respectiv cu 59,99% pentru persoane juridice), ceea ce înseamnă o creștere reală cu 48,76% (respectiv de 46,64% pentru persoane fizice și de 50,51% pentru persoane juridice).



Capitolul 11

Activitatea brokerilor de asigurare

11.1. Active și capital social

Conform datelor centralizate înregistrate în situațiile financiare transmise de 403 brokeri de asigurare pentru exercițiul financiar 2008, valoarea cumulată a activelor bilanțiere ale acestora era de 473.146.176 lei, la data de 31.12.2008. Comparativ cu anul 2007, valoarea activelor a crescut în termeni reali cu 14,68%.

Din Anexa nr.14 - Activele totale și capitalul social al brokerilor de asigurare la 31.12.2008, se observă că 7 brokeri de asigurare dețineau active bilanțiere de peste 14.000.000 lei, valoarea cumulată a activelor acestor brokeri fiind de 72.042.439 lei (15,23% din valoarea totală a activelor).

Valoarea capitalului social subscris de cei 403 brokeri de asigurare, raportată în situațiile financiare la data de 31.12.2008, a fost de 28.524.534 lei, iar cea a capitalului social vărsat a fost de 28.378.534 lei. Diferența între valoarea capitalului social subscris și cea a capitalului social vărsat, în sumă de 146.000 lei, este determinată de valoarea rămasă de vărsat de către 2 societăți.

Valoarea totală a capitalului social subscris a crescut față de 31.12.2007 în termeni reali cu 62,51%.

11.2. Prime de asigurare intermediare

Brokerii de asigurare acționează în interesul clienților săi, îi consiliază și negociază pentru aceștia contractele de asigurare cu compania de asigurări, dar acționează și ca intermediari în stabilirea despăgubirilor, determinând circumstanțele producerii daunei, mărimea acesteia etc.

În anul 2008, din cei 403 brokeri care au transmis situații financiare, un număr de 381 de brokeri de asigurare au raportat prime intermediare în valoare totală de 2.704.593.358 lei.

Raportând această sumă la valoarea primelor brute subscrise de asigurători în anul 2008, rezultă că brokerii de asigurare au intermediat 30% din volumul primelor brute subscrise.

Din totalul primelor intermediare de brokerii de asigurare, un număr de 41 de brokeri de asigurare au raportat prime în valoare totală de 2.005.116.440 lei, ceea ce reprezintă 74% din valoarea totală a primelor intermediare.

11.3. Venituri din activitatea de brokeraj

În anul 2008 au desfășurat activitate un număr de 392 de brokeri de asigurare, aceștia înregistrând la data de 31.12.2008 o valoare totală a veniturilor din activitatea de brokeraj de 488.529.639 lei.

Structura veniturilor din activitatea de brokeraj este următoarea:

- veniturile din negocierea contractelor de asigurare și reasigurare, raportate de 380 de brokeri de asigurare, au fost de 472.352.818 lei, reprezentând 96,69% din total venituri din activitatea de brokeraj;
- veniturile din efectuarea inspecțiilor de risc, raportate de 8 brokeri de asigurare, au fost în sumă de 166.164 lei, reprezentând 0,04% din total;
- veniturile din regularizări de daune, în sumă de 7.138.114 lei, raportate de 14 brokeri de asigurare, au reprezentat 1,47% din total;
- veniturile din comisariat de avarii, în sumă de 426.673 lei, au fost raportate de 4 brokeri de asigurare și au reprezentat 0,09% din total;
- veniturile din alte activități în legătură cu obiectul de activitate, în sumă de 8.445.870 lei, au fost raportate de 48 de societăți și au reprezentat 1,73% din total venituri din activitatea de brokeraj.

Din totalul veniturilor din activitatea de brokeraj, 49 de brokeri de asigurare au raportat venituri cuprinse între 2.017.554 și 33.898.413 lei, reprezentând 71,50%, valoarea cumulată a acestora fiind de 349.295.865 lei.

11.4. Rezultate financiare

Conform situațiilor financiare raportate de brokerii de asigurare pentru exercițiul financiar 2008, un număr de 273 brokeri de asigurare au raportat profit și un număr de 130 brokeri de asigurare au raportat pierdere.

Profitul înregistrat la nivelul pieței brokerilor de asigurare a fost de 169.596.503 lei, din care un procent de 71,68% a fost realizat de un număr de 13 brokeri de asigurare.

Valoarea cumulată a pierderii înregistrată în anul 2008 de cei 130 brokeri de asigurare a fost de 20.689.986 lei.





Partea II

**COMISIA DE SUPRAVEGHERE
A ASIGURĂRILOR**

Capitolul 1.

Prezentare și obiective strategice

Comisia de Supraveghere a Asigurarilor (CSA) este **autoritatea administrativă autonomă de specialitate**, cu personalitate juridică și cu sediul în municipiul București, care își desfășoară activitatea **în scopul apărării drepturilor asiguraților și promovării stabilității activității de asigurare în România.**

Activitatea CSA are ca bază legală Legea nr.32/2000 privind activitatea de asigurare și supravegherea asigurarilor, cu modificările și completările ulterioare, precum și toate normele și hotărârile date în aplicarea acestei legi de către Comisie.

Conducerea Comisiei de Supraveghere a Asigurarilor este asigurată de un Consiliu, format din: un președinte, doi vicepreședinți și patru membri. Potrivit Legii nr.32/2000 privind activitatea de asigurare și supravegherea asigurarilor, cu modificările și completările ulterioare, durata mandatului de membru al Consiliului CSA este de 5 ani.

Componența Consiliului CSA în anul 2008 a fost următoarea:

- Președinte – Angela TONCESCU
- Vicepreședinte - Tudor BALTĂ
- Vicepreședinte – Constantin BUZOIANU
- Membru - Albin BIRO
- Membru - Dan CONSTANTINESCU
- Membru - Aurelia CRISTEA
- Membru - Corneliu Silviu MOLDOVEANU

Pentru îndeplinirea atribuțiilor prevăzute de lege, CSA adoptă avize, norme, decizii și circulare, după deliberare în ședințele Consiliului CSA. Ședințele sunt ținute conform dispozițiilor art.4 alin.(22) - (24), cu respectarea prevederilor alin.(28) din Legea nr.32/2000, cu modificările și completările ulterioare, potrivit cărora CSA consultă colegiul alcătuit din reprezentanții asociațiilor profesionale ale operatorilor de pe piața de asigurări.

Comisia de Supraveghere a Asigurarilor este membru cu drepturi depline al Comitetului European al Supraveghetorilor din Asigurări și Pensii Ocupaționale (CEIOPS), al Comitetului European pentru Asigurări și Pensii Ocupaționale (EIOPC), precum și al Asociației Internaționale a Supraveghetorilor în Asigurări (IAIS). În calitate de membru al acestor organisme, CSA reprezintă România din perspectiva aportului tehnic de specialitate la elaborarea și amendarea reglementărilor europene specifice asigurarilor.

1.1. Atribuții, organizare, finanțare și execuție bugetară

În conformitate cu prevederile legale, CSA are următoarele atribuții principale:

- elaborează și/sau avizează proiectele de acte normative care privesc domeniul asigurarilor sau care au im-

plicații asupra acestui domeniu, inclusiv reglementările contabile specifice domeniului asigurarilor; de asemenea, avizează obligatoriu toate actele administrative individuale care au legătură cu activitatea de asigurare;

- autorizează asigurătorii și brokerii de asigurare să desfășoare activitate și aprobă orice modificare a documentelor sau condițiilor pe baza cărora s-a acordat această autorizare;

- aprobă, în vederea acordării avizului prealabil pentru înregistrarea ca asigurător sau reasigurător, acționarii direcți și/sau indirecti;

- autorizează practicarea asigurarilor obligatorii stabilite prin lege;

- aprobă și, după caz, retrage aprobarea pentru persoanele semnificative ale asigurătorilor și brokerilor de asigurare;

- aprobă divizarea sau fuzionarea unui asigurător / broker de asigurare;

- aprobă transferul de portofoliu, inclusiv pentru sucursalele societăților de asigurare din România, aflate pe teritoriul altor state membre, către un alt asigurător român sau către un alt asigurător ori o sucursală stabilită pe teritoriul Uniunii Europene, precum și pentru sucursalele din România ale asigurătorilor cu sediul social în afara Uniunii Europene;

- aprobă, la cererea asigurătorilor și brokerilor de asigurare, limitarea, suspendarea sau, după caz, încetarea activității, după verificarea situației financiare a acestora;

- supraveghează situația financiară a asigurătorilor și brokerilor de asigurare;

- în vederea aplicării principiilor de supraveghere prudentială și preventivă, exercită un control permanent asupra activității asigurătorilor și a brokerilor de asigurare prin analiza și evaluarea informațiilor cuprinse în rapoartele, informările și documentele transmise de aceștia;

- efectuează controale periodice sau inopinate la sediile asigurătorilor și ale intermediarilor în asigurări;

- în vederea asigurării unei pregătiri profesionale unitare a persoanelor care lucrează în domeniul asigurarilor, aprobă programa cursurilor și tematica examenelor de absolvire pentru entitățile care organizează astfel de cursuri de calificare, pregătire și perfecționare profesională, postliceală sau postuniversitară, inclusiv pentru profesia de actuar, cu excepția instituțiilor de învățământ superior acreditate de Ministerul Educației și Cercetării, precum și cerințele minime de abilitare a lectorilor pentru aceste cursuri;

- ia măsurile necesare pentru ca activitatea de asigurare să fie gestionată cu respectarea normelor prudenciale specifice;

- aplică măsurile prevăzute de lege privind redresarea financiară, reorganizarea sau, după caz, falimentul asi-



gurătorilor și reasigurătorilor, precum și a/al sucursalelor și filialelor acestora;

- îndeplinește calitatea de administrator al Fondului de Garantare;
- aplică măsurile de sancționare prevăzute de lege;
- primește și răspunde la toate sesizările și reclamațiile privind activitatea asigurătorilor, reasigurătorilor și intermediarilor în asigurări și/sau în reasigurări;
- participă, în calitate de membru, la comitetele sau organismele specifice domeniului asigurărilor de pe lângă Comisia Europeană, la asociațiile internaționale ale autorităților de supraveghere în asigurări și reprezintă România la conferințe și întâlniri internaționale.

În ceea ce privește structura organizatorică a Comisiei de Supraveghere a Asigurărilor, aceasta a fost extinsă în anul 2008 prin înființarea a două noi Reprezentanțe regionale, cu sediul în Timișoara și, respectiv, în Constanța. La fel ca și celelalte două reprezentanțe înființate în anii anteriori (la Cluj-Napoca și Iași), Reprezentanțele regionale Timișoara și Constanța vor asigura îndeplinirea atribuțiilor CSA pe plan regional, urmărind respectarea de către societățile de asigurare și brokerii de asigurare din regiunile în care sunt localizate a prevederilor Legii nr.32/2000 privind activitatea de asigurare și supravegherea asigurărilor, cu modificările și completările ulterioare.

Având în vedere Strategia CSA pentru perioada 2007 – 2011, care prevede implicarea CSA în pregătirea personalului din piața asigurărilor, în anul 2008 au început demersurile pentru înființarea, în conformitate cu Legea nr.32/2000 privind activitatea de asigurare și supravegherea asigurărilor, cu modificările și completările ulterioare, a Institutului de Management în Asigurări. Principalele obiective ale Institutului sunt asigurarea calificării, pregătirii, perfecționării și specializării profesionale în domeniul asigurărilor și a activităților conexe sau similare cu această activitate, precum și atestarea în domeniile menționate.

Dezvoltarea personalului, perfecționarea profesională continuă a acestuia și asigurarea unui mediu de lucru profesionist reprezintă alte acțiuni strategice meni-

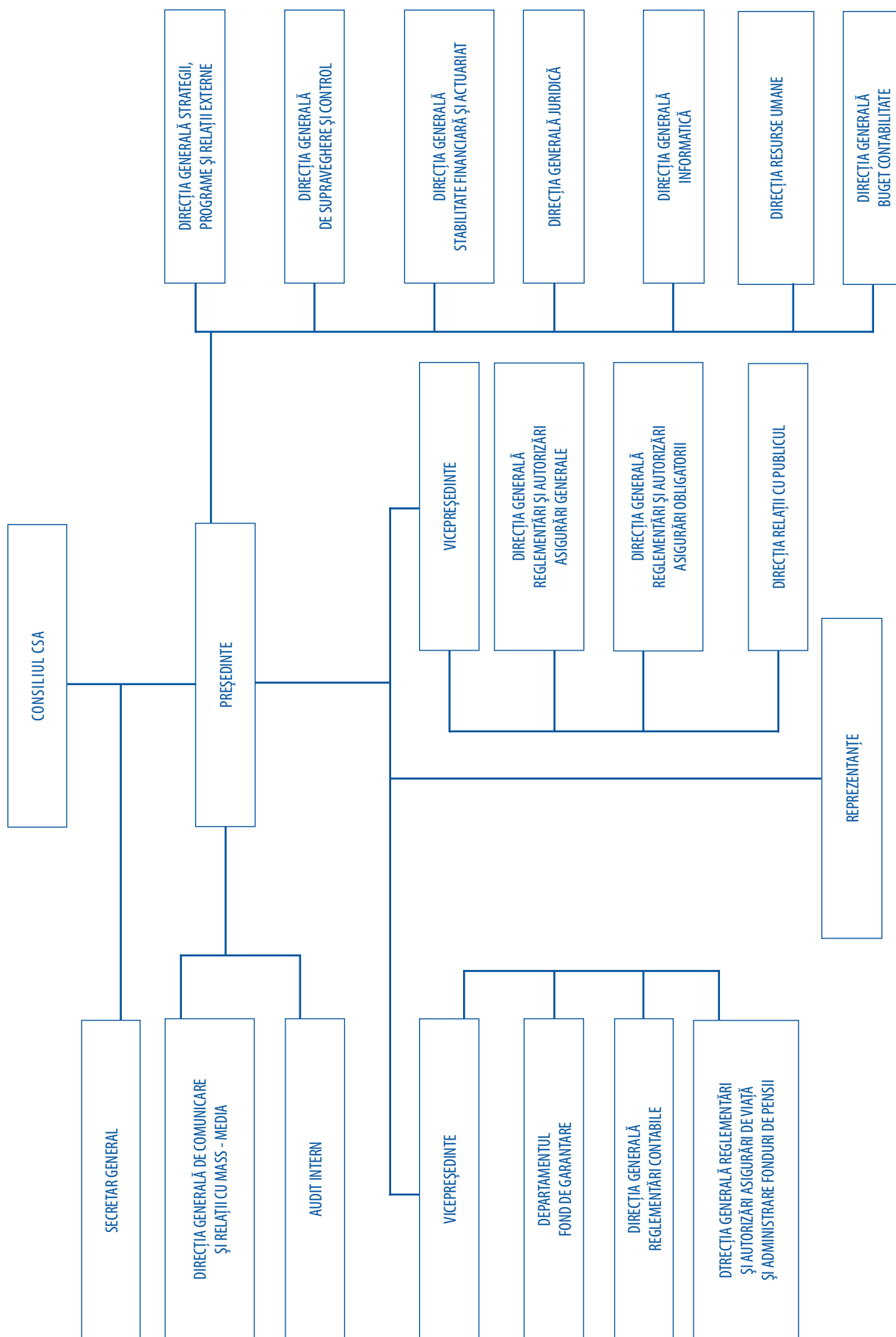
te să concure la creșterea capacității instituționale a Comisiei de Supraveghere a Asigurărilor pe plan național și european. La data de 31.12.2008, CSA avea un număr de 164 de angajați, excluzând personalul angajat în cadrul Departamentului Fond de Garantare, față de 152 la sfârșitul anului precedent. Peste 80% din personalul nou a fost angajat în direcțiile de specialitate. Fluctuația de personal în cursul anului 2008 s-a prezentat astfel: persoane nou angajate – 19, persoane care au părăsit instituția – 7.

Pornind de la prioritățile de acțiune pentru atingerea obiectivelor noii strategii referitoare la perfecționarea profesională a personalului CSA, salariații au participat, în cursul anului 2008, la o serie de seminarii, consultări și conferințe organizate în țară și străinătate, precum și la sesiuni interne de perfecționare profesională (cursuri și discuții tematice). De asemenea, o deosebită atenție s-a acordat schimbului de experiență și vizitelor de instruire la autoritățile de supraveghere similare din statele membre ale Uniunii Europene (detalii în Capitolul 2.5. Activitatea internațională din Partea a II-a a prezentului raport).

În conformitate cu prevederile Legii nr.32/2000 privind activitatea de asigurare și supravegherea asigurărilor, cu modificările și completările ulterioare, sursele de constituire a veniturilor CSA sunt următoarele:

- taxa de funcționare achitată de societățile de asigurare și brokerii de asigurare, în procentul stabilit anual prin norme ale Comisiei (care se aplică la primele brute încasate, respectiv la veniturile din activitatea de brokeraj, aferente perioadei pentru care sunt datorate), precum și majorările de întârziere calculate în conformitate cu reglementările în vigoare pentru nevirarea la termen a acestuia. În anul 2008, taxa de funcționare a fost stabilită în procent de 0,5%;
- taxele de autorizare, conform prevederilor art.13 și art.36 din Legea nr.32/2000, cu modificările și completările ulterioare;
- contribuția datorată de societățile de asigurare care practică asigurări obligatorii, calculată prin aplicarea procentului stabilit prin norme ale Comisiei, la valoarea

ORGANIGRAMA COMISIEI DE SUPRAVEGHERE A ASIGURĂRILOR Valabilă de la 1 octombrie 2006



primelor brute încasate aferente asigurărilor obligatorii;
 • alte surse, potrivit legii.

Situațiile financiare la 31.12.2008 au fost elaborate cu respectarea Legii contabilității nr.82/1991, cu modificările și completările ulterioare, și a reglementărilor legale privind închiderea conturilor contabile, întocmirea și depunerea situațiilor financiare privind execuția bugetară la 31 decembrie 2008.

Potrivit Raportului elaborat privind nivelul de asigurare al managementului asupra fiabilității sistemului contabil, efectuat în conformitate cu prevederile art.13, alin.(2), lit.g) din Legea nr.672/2002 privind auditul public intern, nu au fost constatate abateri sau încălcări de acte normative.

Tabel 19. Execuția bugetului de venituri și cheltuieli la 31.12.2008

	Indicator	Program (mii lei)	Realizat (mii lei)
I	VENITURI CURENTE, total, din care:	62.775	72.377
	• Venituri din taxe	59.775	65.803
	• Venituri financiare	3.000	6.574
II	CHELTUIELI TOTALE, din care:	62.775	41.807
	• Cheltuieli curente	51.990	39.243
	• Cheltuieli de capital	10.785	2.564

La finele anului 2008 nu au existat restanțe la plata obligațiilor către bugetul de stat, bugetul asigurărilor sociale de stat, bugetul asigurărilor de somaj sau bugetul asigurărilor sociale de sănătate.

1.2. Obiective strategice

Potrivit *Strategiei Comisiei de Supraveghere a Asigurărilor pentru perioada 2007 – 2011*, aprobată de Consiliul CSA în mai 2007, obiectivele strategice ale autorității de reglementare și supraveghere a asigurărilor din România au fost definite ca fiind următoarele:

I. Creșterea capacității instituționale a CSA.

- I.1 Definierea principiilor generale de bună practică în cadrul CSA;
- I.2 Perfecționarea profesională a personalului CSA;
- I.3 Continuarea transpunerii și implementării legislației Uniunii Europene cu rezultate în dezvoltarea pieței asigurărilor;
- I.4 Asigurarea resurselor financiare și materiale necesare;
- I.5 Dezvoltarea tehnologiei informației în cadrul CSA;
- I.6 Dezvoltarea unui dialog sistematic cu autoritățile și instituțiile din România ale căror acțiuni pot avea incidențe asupra pieței asigurărilor, în vederea transferului practicilor performante în implementarea politicilor comunitare;
- I.7 Creșterea acțiunilor și implicat a vizibilității CSA atât în plan intern, cât și internațional.

II. Schimbarea filozofiei de supraveghere: înlocuirea supravegherii de tip „conformitate” cu cea bazată pe evaluarea riscului, etapă premergătoare absolut necesară implementării Solvency II.

II.1 Dezvoltarea instrumentelor de supraveghere prudențială și control ale CSA;

II.2 Implicarea CSA în pregătirea personalului din piața asigurărilor;

II.3 Dezvoltarea și menținerea unui dialog activ între supraveghetori și reprezentanții pieței asigurărilor, în vederea abordării unitare a problemelor comune, inclusiv a noului concept Solvency II.

III. Redefinirea rolului și poziției CSA în cadrul comisiilor și comitetelor de specialitate ale Comisiei Europene, precum și ale Asociației Internaționale a Supraveghetorilor în Asigurari (IAIS).

III.1 Participarea activă și eficientă la elaborarea și implementarea legislației Uniunii Europene;

III.2 Intensificarea cooperării cu autoritățile de supraveghere similare din statele membre ale Uniunii Europene, precum și cu alte instituții recunoscute pe plan mondial pentru expertiza în domeniu.

Obiectivul general al strategiei este consolidarea și dezvoltarea pieței asigurărilor din România, precum și creșterea rolului CSA pe plan național și european, prin valorificarea maximă a calității de stat membru al Uniunii Europene, astfel încât la nivelul anului 2011, CSA să se poziționeze ca o instituție cu un standard ridicat de profesionalism și un partener credibil în spațiul european.

În consecință, activitatea defășurată de CSA în anul 2008 s-a circumscris Strategiei, fiind considerate prioritare următoarele obiective, funcție și de evoluțiile pe plan european și internațional:

- dezvoltarea profesională a personalului CSA, prin diferite acțiuni de evaluare și pregătire, derulate atât prin intermediul Proiectului Phare 2005, cât și prin intermediul evenimentelor externe la care CSA a fost reprezentată;
- pregătirea implementării noului cadru de supraveghere Solvency II, prin înlocuirea supravegherii de tip “conformitate” cu cea bazată pe evaluarea riscului;
- implicarea CSA în pregătirea personalului din piața asigurărilor, inclusiv prin intermediul celor două seminarii internaționale pe care le-a organizat în colaborare cu CEIOPS și IAIS;
- intensificarea cooperării cu autoritățile de supraveghere similare din statele membre ale Uniunii Europene, precum și cu alte instituții recunoscute pe plan mondial, prin vizitele de studiu la care au participat persoane din departamentele de specialitate ale CSA;
- participarea activă și eficientă la elaborarea și implementarea legislației Uniunii Europene, din seria acțiunilor CSA în acest sens remarcându-se, prin importanța rezultatelor obținute, participarea la ședințele Comisiei Europene pentru negocierea proiectului de directivă Solvency II (detalii în subcapitolul 1.3.3. Negocierea Directivei Solvency II și participarea României la Studiul Cantitativ de Impact QIS4, din Partea a II-a a prezentului raport);
- în contextul crizei financiare internaționale, gestionarea tuturor acțiunilor necesare pentru diminuarea riscurilor de contagiune și colaborarea în acest sens cu autoritățile naționale și europene de reglementare și supraveghere.



1.3. Repere importante ale activității în 2008

În calitate de autoritate de reglementare și supraveghere a asigurarilor din România, Comisia de Supraveghere a Asigurarilor gestionează:

- problemele curente legate de: **reglementarea** domeniului asigurarilor în corelație cu evoluțiile pieței locale și ale legislației Uniunii Europene specifice asigurarilor; **autorizarea** societăților și brokerilor de asigurare; **supravegherea prudențială și la sediu** a acestor entități; **aducerea contribuției României la elaborarea proiectelor legislative aplicabile la nivelul Uniunii Europene**, prin participarea activă la lucrările comitetului de specialitate al Uniunii Europene - CEIOPS și ale Asociației Internaționale a Supraveghetorilor în Asigurări (IAIS), organisme din care CSA face parte ca membru cu drepturi depline; **creșterea capacității instituționale cu sprijinul Comisiei Europene** prin Programe Phare.
- problemele legate de: **instruirea profesională** a reprezentanților societăților și brokerilor de asigurare; **informarea acestora și a publicului larg** cu privire la cele mai importante evoluții în domeniu; **protecția consumatorilor de asigurări și alinierea la practicile europene prin introducerea unor proceduri care vin în sprijinul acestora**; în contextul crizei financiare și economice mondiale, **întreprinderea tuturor măsurilor necesare pentru diminuarea potențialelor riscuri de contagiune** intersectoriale și transfrontaliere a pieței românești de asigurări.

1.3.1. Reglementări și decizii cu efecte pe termen mediu și lung

Unele dintre cele mai importante reglementări emise de CSA în 2008, din prisma efectelor pozitive pe care acestea le vor genera pe termen mediu și lung, sunt:

- **Ordinul nr.21/2008**, din 18/12/2008, pentru punerea în aplicare a Normelor privind utilizarea formularului Constatare amiabilă de accident (Publicat în *Monitorul Oficial al României, Partea I, nr.876 din 24/12/2008*);
- **Ordinul nr.22/2008**, din 18/12/2008, pentru aprobarea Normelor privind cerințele de informare și de raportare referitoare la auditul statutar al situațiilor financiare ale societăților de asigurare/reasigurare (Publicat în *Monitorul Oficial al României, Partea I, nr.894 din 30/12/2008*).

A. Introducerea procedurii de constatare amiabilă de accident

Prin emiterea Normelor privind utilizarea formularului Constatare amiabilă de accident, CSA crează cadrul legal care va permite, de la 1 iulie 2009, aplicarea și în România a unei proceduri care funcționează cu rezultate bune în majoritatea statelor europene.

Aceste norme sunt conforme cu dispozițiile Legii nr.136/1995 coroborate cu cele ale O.U.G. nr.195/2002, cu modificările și completările ulterioare, care prevăd faptul că: în cazul accidentelor rutiere survenite pe teri-

toriu România în care au fost implicate două vehicule și din care au rezultat numai avariarea vehiculelor și/sau alte pagube materiale, avizarea societăților din domeniul asigurărilor – în vederea demarării procesului de soluționare a daunelor - se poate face și în baza unui formular tipizat, eliberat de asigurători, denumit constatare amiabilă de accident.

Potrivit art.79 din OUG nr.195/2002, cu modificările și completările ulterioare, conducătorii vehiculelor implicate într-un astfel de accident și care au completat și înaintat formularul de constatare amiabilă, nu mai au obligația de a se prezenta la poliție în vederea întocmirii documentelor de constatare.

Rezultă astfel că utilizarea formularului de constatare amiabilă de accident nu este o obligație pentru cei doi conducători auto implicați în accident, ci este o alternativă la procedura actuală care prevede deplasarea la unitatea teritorială de poliție pentru încheierea unui proces verbal.

În situația în care cei doi conducători auto avizează dauna în baza formularului de constatare amiabilă de accident, societatea de asigurare avizată îndeplinește formalitățile de deschidere a dosarului de daună, de constatare a pagubelor și eliberează documentul de introducere în reparație, fără a mai fi necesar procesul verbal al poliției.

În acest fel se simplifică circuitul administrativ specific obținerii de către persoana prejudiciată a despăgubirii la care este îndreptățită în baza asigurării obligatorii RCA, întrucât reduce considerabil din timpul alocat procurării documentelor necesare pentru deschiderea dosarelor de daune, cerute de legislația în vigoare și contractele de asigurare.

În vederea protejării intereselor asiguraților, CSA s-a preocupat și de informarea publică cu privire la procedura de constatare amiabilă de accident.

B. Auditul statutar al situațiilor financiare ale societăților de asigurare

Perioada imediat următoare va aduce schimbări majore și de substanță a modului de abordare a supravegherii, controlului și măsurilor de natură prudențială pe care autoritățile de supraveghere sunt chemate să le întreprindă de așa manieră încât noul concept Solvency II, precum și reglementările contabile în domeniu să poată fi implementate fără a afecta activitatea societăților de asigurare din România în special, sau piața financiară în care acestea acționează.

În acest context, în 2008 a fost înregistrată o evoluție importantă în plan legislativ, și anume emiterea O.U.G. nr.90/2008 privind auditul statutar al situațiilor financiare anuale și al situațiilor financiare anuale consolidate, aprobată cu modificări și completări prin Legea nr. 278/2008.

Aceste acte normative au fost adoptate în scopul: transunerii Directivei 2006/43/CE, realizării unei abordări armonizate a auditului statutar la nivelul Uniunii Europene, asigurării conformității auditului statutar din România cu cerințele directivelor europene, prin revizuirea permanentă a legislației în domeniu, precum

și al creării unui sistem de supraveghere publică pentru auditorii statutari și firmele de audit în baza principiilor europene.

În consecință, CSA a emis Ordinul nr.22/2008 pentru aprobarea Normelor privind cerințele de informare și de raportare referitoare la auditul statutar al situațiilor financiare ale societăților de asigurare/reasigurare.

Aceste norme preiau în legislația națională specifică asigurărilor noile reglementări europene în materie, abrogând implicit Normele aplicabile până la acea dată, respectiv normele puse în aplicare prin Ordinul CSA nr. 113.105/2006.

Principalele elemente de noutate aduse de normele puse în aplicare prin Ordinul CSA nr.22/2008 se referă la: definirea unor termeni în conformitate cu prevederile Directivei 2006/43/CE; obligativitatea constituirii comitetului de audit la nivelul fiecărei societăți; modificări cu privire la cerințele de raportare; completări cu privire la condițiile pe care trebuie să le îndeplinească actuarii din echipa de audit.

Modificările legislative în domeniul auditului statutar al societăților de asigurare/reasigurare contribuie la întărirea capacității și misiunii de audit a auditorilor statutari aprobați de CSA, precum și la creșterea eficienței activității de supraveghere și control a asiguraților. Astfel, se realizează o evaluare amplă a situațiilor financiare ale asiguraților/reasiguraților autorizați în condițiile legii și se creează posibilitatea ca, prin rapoartele de audit statutar emise și înaintate CSA, să se ofere o mai mare încredere în informațiile contabile ale asiguraților/reasiguraților pe care aceștia le prezintă în situațiile financiare anuale și/sau consolidate.

Concomitent, aceste modificări legislative oferă și posibilitatea de a obține o evaluare completă a performanței politicilor manageriale ale asiguraților, a indicatorilor de solvabilitate, lichiditate, a activelor admise să acopere rezervele tehnice brute, a controlului și auditului intern, precum și a programelor de reasigurare derulate pe parcursul activității de către asigurați.

C. Alte reglementări și decizii

În decembrie 2008, CSA a hotărât înființarea instituției de educație profesională Institutul de Management în Asigurări (IMA), având drept scop asigurarea calificării, pregătirii continue, perfecționării și specializării profesionale în domeniile asigurărilor, activităților conexe asigurărilor sau similare cu această activitate, precum și al managementului riscului financiar.

Înființat ca Fundație, Institutul a capătat o nouă legitimitate prin aprobarea de către Parlament a O.U.G. nr.117/2007 pentru modificarea Legii nr.32/2000, în care se stipulează ca atribuție a Consiliului CSA înființarea și coordonarea Institutului de Management în Asigurări, persoană juridică de drept privat, non-profit.

Principalul obiectiv al IMA este de a asigura în mod unitar pregătirea, perfecționarea și specializarea profesională a persoanelor care lucrează în domeniul asigurărilor. Totodată, IMA va atesta și coordona activitatea de calificare profesională a persoanelor care își manifestă intenția de a lucra în acest domeniu, în activi-



tăți conexe asigurărilor sau în domenii similare cu cel al asigurărilor. Astfel, fundația asigură, cu avizul prealabil al Consiliului CSA, îndeplinirea atribuțiilor de atestare, stabilite în conformitate cu prevederile lit. h³), art.5 din Legea nr. 32/2000, cu modificările și completările ulterioare, precum și cu normele emise în aplicarea acestei legi.

Structura departamentală a IMA cuprinde:

- Centrul de atestare a calificării și de pregătire profesională continuă a intermediarilor în asigurări și în domenii similare cu cel al asigurărilor;
- Centrul de pregătire și perfecționare profesională în asigurări, în activități conexe asigurărilor și în domenii similare cu cel al asigurărilor;
- Centrul de pregătire în management;
- Centrul de cercetare științifică, documentare și publicistică în asigurări și în domenii similare cu cel al asigurărilor.

Institutul va beneficia de aportul unor specialiști din domeniul asigurărilor și cel financiar-bancar, cadre didactice din învățământul superior, experți din sistemul de perfecționare profesională, cercetători care își vor aduce contribuția la buna desfășurare a activității institutului. De asemenea, va colabora și cu specialiști, experți, lectori și cercetători străini, pe baza unor acorduri cu institute similare, organisme internaționale sau contracte personale.

Nu în ultimul rând, se menționează emiterea în anul 2008 a Legii nr.260/2008 privind asigurarea obligatorie a locuințelor împotriva cutremurelor, alunecărilor de teren sau inundațiilor. Inițiată de Ministerul Interne-

lor și Reformei Administrative, legea prevede obligația persoanelor fizice și juridice de a-și asigura toate construcțiile cu destinația de locuință, din mediul urban sau rural, aflate în proprietatea acestora și înregistrate în evidențele organelor fiscale, împotriva dezastrelor naturale așa cum acestea sunt definite de lege.

În temeiul acestei legi, coroborate cu dispozițiile Legii nr.32/2000, cu modificările și completările ulterioare, CSA a emis o serie de norme tehnice privind asigurarea obligatorie a locuințelor prin care sunt detaliate aspecte privind: autorizarea asigurătorilor pentru încheierea acestei forme de asigurare, forma și clauzele cuprinse în contractul de asigurare, constatarea, evaluarea și lichidarea daunelor ș.a.

1.3.2. Stabilitatea financiară și reacții la declanșarea crizei financiare

Evoluțiile din ultimii ani ale sistemului financiar din România au determinat autoritățile de reglementare și supraveghere a sectoarelor componente ale pieței financiare să coopereze pentru a asigura transparența și integritatea sistemului financiar și a piețelor sale componente, respectarea cadrului legal aplicabil, precum și lărgirea cadrului național de stabilitate financiară.

Astfel, este deja cunoscut faptul ca în 2006, BNR, CNVM și CSA au semnat un protocol de cooperare în vederea promovării stabilității sistemului financiar în ansamblu și pe componentele sale, act la care, ulterior, a aderat și CSSPP.

Pentru întărirea cooperării între autoritățile naționale în ceea ce privește acțiunile de prevenire, evaluare și gestionare a potențialelor probleme cu impact sistemic, precum și pentru alinierea României la cerințele Uniunii Europene referitoare la managementul crizelor financiare, în 2007, cele patru autorități de reglementare și supraveghere menționate, precum și Ministerul Economiei și Finanțelor au înființat Comitetul Național pentru Stabilitate Financiară (CNSF).

Documentul care prevede înființarea CNSF este Acordul între Ministerul Economiei și Finanțelor, Banca Națională a României, Comisia Națională a Valorilor Mobiliare, Comisia de Supraveghere a Asigurărilor și Comisia de Supraveghere a Sistemului de Pensii Private pentru cooperare în domeniul stabilității financiare și al gestionării crizelor financiare, semnat la data de 31 iulie 2007.

Obiectivul central al acestui Comitet constă în asigurarea stabilității sistemului financiar, prin promovarea unui schimb de informații permanent și eficient între autoritățile membre, precum și prin evaluarea, prevenirea și, după caz, gestionarea situațiilor de criză financiară la nivelul instituțiilor financiare individuale, a grupurilor financiare sau a pieței financiare în ansamblu. Se menționează faptul că acțiunile de cooperare în cadrul Acordului se desfășoară fără a se prejudicia competențele și responsabilitățile autorităților semnatare, care decurg din prevederile legislației în vigoare în baza cărora acestea își desfășoară activitatea.

În subordinea CNSF funcționează 5 subcomitete tehnice specializate, ce acoperă diferite obiecte de activitate. Aceste subcomitete sunt formate din specialiști din cadrul tuturor autorităților membre, fiind desemnate de către CNSF să realizeze diferite lucrări și studii necesare evaluării periodice a sistemului financiar, precum și diferite raportări internaționale ce revin României în calitate sa de stat membru al Uniunii Europene.

Totodată, la data de 1 iunie 2008, a intrat în vigoare Acordul de cooperare între autoritățile de supraveghere financiară, băncile centrale și ministerele de finanțe din Uniunea Europeană privind stabilitatea financiară transfrontalieră. Din partea României, acordul respectiv a fost semnat de către BNR, MEF, CNVM, CSA și CSSPP. Acest acord a înlocuit Acordul de cooperare dintre autoritățile de supraveghere bancară, băncile centrale și ministerele de finanțe din țările Uniunii Europene în domeniul situațiilor de criză financiară, care a fost semnat în anul 2005.

CSA a participat la lucrările CNSF, atât la nivel de conducere, cât și la nivel de experți membri ai subcomitetelor tehnice de lucru constituite în cadrul Comitetului. Prin colaborarea părților semnatare ale Acordului, în 2008 au fost desfășurate o serie de activități legate de colectarea de indicatori statistici necesari raportărilor financiare ale României către Banca Centrală Europeană și Fondul Monetar Internațional, precum și de elaborarea Raportului național de stabilitate financiară.

Imediat după apariția primelor informații legate de criza americană, în septembrie 2008, CSA a luat totodată o serie de măsuri pentru protejarea intereselor

asiguraților și menținerea stabilității financiare a pieței românești de asigurări, prin diminuarea potențialelor riscuri de contagiune și întărirea supravegherii prudentiale exercitate asupra asiguraților.

Măsurile luate de CSA au constat în:

- monitorizarea îndeaproape a evoluțiilor piețelor financiare internaționale și intensificarea schimbului de informații cu autoritățile similare din statele membre, în cadrul întâlnirilor grupurilor de lucru CEIOPS și a Comitetelor de Coordonare pentru grupurile de asigurări;
 - modificarea reglementărilor CSA referitoare la activele care acoperă rezervele tehnice, în sensul creșterii calității dispersiei lor și introducerii obligației societăților de asigurare de a lua în considerare valoarea cea mai mică dintre valoarea contabilă și valoarea de piață a activelor evaluate. De asemenea, s-a introdus prevederea conform căreia activele lichide luate în considerare la determinarea coeficientului de lichiditate să fie evaluate la valoarea lor de piață;
 - monitorizarea tranzacțiilor societăților care sunt parte a unor grupuri internaționale importante;
 - solicitarea unor raportări mai detaliate și mai frecvente de către societățile de asigurare cu privire la indicatorii specifici care arată capacitatea acestora de a-și onora obligațiile față de asigurați, astfel încât să fie posibilă identificarea mai din timp a eventualelor probleme generate de riscul de piață și, în consecință, o reacție mai rapidă în luarea măsurilor;
 - pe fondul creșterii daunalității la asigurările auto, au fost modificate reglementările CSA privind asigurările obligatorii RCA în sensul limitării comisioanelor pentru intermediari și a reducerilor ce pot fi acordate, astfel încât asigurații să poată să aloce o valoare mai mare din tariful de primă pentru acoperirea primei de risc;
 - în sectorul asigurărilor de viață, s-au solicitat societăților de asigurare raportări lunare privind răscumpărările de polițe, date care să permită o evaluare a impactului contextului economic asupra comportamentului consumatorilor;
 - diminuarea cotelor de contribuție datorate legal de asigurați și brokeri, cu aplicabilitate de la 1 ianuarie 2009, pentru:
 - taxa de funcționare (reducere de la 0,5% la 0,4%);
 - contribuția aferentă activității de asigurări obligatorii RCA (reducere de la 1,25% la 1,10%);
 - contribuția la Fondul de Protecție a Victimelor Străzii (reducere de la 1,5% la 0,5%).
 - în vederea consolidării încrederii populației, au fost menținute cotele de participare a societăților de asigurare la Fondul de Garantare (respectiv de 0,3% pentru asigurările de viață și 0,8% pentru asigurările generale).
- Indicatorii specifici activității de asigurare arată că influența crizei economico-financiare asupra pieței românești de asigurări a fost relativ redusă în 2008. S-a constatat astfel o creștere a răscumpărilor de asigurări de viață, înseosebi în cazul polițelor de tip unit-linked, ale căror randamente sunt în scădere în ultimii ani, însă ponderea acestora în total contracte este considerată nesemnificativă.

1.3.3. Negocierea Directivei Solvency II și participarea României la Studiul Cantitativ de Impact QIS4

Datorită nevoii de creare a unui cadru modern de supraveghere a asiguratilor, aplicabil în mod unitar în statele membre ale Uniunii Europene, în toamna anului 2004, Comisia Europeană a propus Comitetului European al reglementatorilor și supraveghetorilor din domeniul asiguratilor și pensiilor ocupaționale (EIOPC) un proiect de modificare, completare și consolidare a 14 directive, cunoscut sub denumirea de Directiva cadru Solvency II.

Textul proiectului de Directivă cadru Solvency II a fost publicat de către Comisia Europeană în data de 10 iulie 2007, în vederea dezbaterii publice a acestuia.

Cele mai importante caracteristici ale regimului de solvabilitate Solvency II sunt:

- caracterul bazat pe risc: cerințele de capital sunt legate de profilul de risc al asiguratului supravegheat;
- evaluarea activelor și pasivelor în funcție de valoarea de piață;
- permite în mod explicit utilizarea modelelor interne pentru calcularea cerințelor de capital;
- urmărește o abordare bazată pe bilanțul total, fiind luate în calcul toate activele și pasivele;
- limitele cantitative ale investițiilor sunt înlocuite cu limite interne stabilite de către societate, printr-o abordare prudențială și cu respectarea cerințelor de capital pentru solvabilitate (SCR);
- este structurat pe 3 piloni, astfel: Pilonul I - Cerințe cantitative (care se referă la evaluarea activelor și pasivelor, rezervele tehnice, fondurile proprii, cerințele de capital pentru solvabilitate, cerințele minime de capital, reguli de investire ș.a.), Pilonul II – Cerințe calitative și de supraveghere și Pilonul III – Cerințe de raportare și informarea consumatorilor.

Observator al EIOPC din aprilie 2005, CSA a avut posibilitatea să participe la lucrările grupului de lucru EIOPC pentru Directiva Solvency II, fapt care i-a permis să cunoască din timp conținutul proiectului și principalele modificări ce se aveau în vedere pentru introducerea noului regim de solvabilitate.

Experiența acumulată în perioada 2005-2007, precum și legăturile stabilite cu reprezentanții statelor membre ale Uniunii Europene au permis ulterior României, prin CSA, să joace un rol activ în procesul de negociere a directivei, îndeosebi în 2008.

În acest context, se remarcă contribuția României, alături de alte state, în negocierea uneia dintre cele mai controversate propuneri din proiectul de directivă: suportul într-un grup de asigurări (GA).

Prima acțiune în acest sens a fost inițiată în luna mai 2008, când reprezentanții a opt state UE (Austria, Bulgaria, Luxemburg, Polonia, România, Slovacia, Spania și Ungaria), membri ai grupului de lucru pentru Solvency II, au transmis Președinției slovene a Consiliului UE, domnului Karel van Hulle (Comisia Europeană) și miniștrilor de finanțe ai statelor mai sus menționate o

scrisoare prin care atrăgeau atenția asupra efectelor negative ale menținerii în directivă a propunerii privind suportul într-un GA.

Astfel, se atrăgea atenția asupra faptului că, prin menținerea suportului într-un GA, va rezulta un sistem în care supraveghetorul din statul membru de origine al GA va dobândi puteri discreționare, în timp ce supraveghetorul din statul membru gazdă i se vor diminua, printr-un artificiu juridic, competența și autoritatea de intervenție în caz de criză asupra entităților care fac parte dintr-un GA.

În pofida acestui demers, în data de 07 iulie 2008, Comisia Europeană a făcut public proiectul Directivei Solvency II care includea și propunerea contestată de cele opt state membre. Data a coincis cu începutul Președinției franceze a Consiliului UE. În aceeași perioadă proiectul Directivei Solvency II a fost dezbătut în cadrul ECON (Comisia de Afaceri Economice și Monetare din cadrul Parlamentului European). Propunerea privind suportul într-un GA a fost considerată fezabilă de către parlamentarii din cadrul ECON, având o puternică susținere din partea raportorului pentru piața internă, parlamentarul britanic Peter Skinner.

Cu toate acestea, poziția celor 8 state a fost în scurt timp adoptată de încă alte 4 state (Estonia, Grecia, Lituania și Slovenia) și împreună au continuat să elaboreze numeroase documente prin care solicitau eliminarea din textul Directivei Solvency II a suportului într-un GA, considerând că acesta are multe lacune și inadverențe.

De altfel, modalitățile diferite în care statele membre care susțineau acest regim (Belgia, Germania, Olanda, Marea Britanie) au fost nevoite să acționeze ca urmare a declanșării crizei mondiale actuale au demonstrat că poziția susținută de cele 12 state era corectă.

Demersurile României și ale celor 11 state în acest sens au avut rezultatele așteptate, din textul directivei aprobate de Parlamentul European, în data de 22 aprilie 2009, și de Consiliul ECOFIN, în data de 05 mai 2009, fiind eliminat suportul într-un grup de asigurare.

În cadrul proiectului Solvency II, la cererea Comisiei Europene, CEIOPS a derulat în ultimii ani o serie de studii cantitative de impact (QIS), care reprezintă simulări derulate de asiguratarii din statele membre, pe bază de voluntariat, a impactului cerințelor propuse în cadrul regimului de solvabilitate II asupra resurselor financiare proprii.

În aprilie 2008, CEIOPS a lansat a patra rundă a Chestionarului privind Studiul cantitativ de impact (QIS4), la care România a participat în premieră.

Conform raportului final privind derularea QIS4 la nivel european, făcut public în cadrul Conferinței Anuale a CEIOPS din noiembrie 2008, exercițiul a fost considerat un succes. Aceasta deoarece la QIS4 au participat un număr impresionant de societăți de asigurare și reasigurare din toate cele 30 state ale Spațiului Economic European (1412 companii de asigurare și 111 grupuri de asigurare), structura de bază a Solvency II fiind primitivă pozitiv.

Pentru pregătirea participării pieței românești



la exercițiu, CSA a mobilizat experții proprii din diferite departamente care au instruit asigurătorii cu privire la cerințele QIS4.

În cadrul exercițiului QIS4 derulat de România, au transmis informații Comisiei de Supraveghere a Asigurărilor 27 de asigurători, dintr-un total de 42 autorizați să funcționeze la nivelul anului 2007. Din aceștia, 18 au trimis atât informații cantitative, cât și calitative, iar restul de 9 au transmis doar date cantitative.

După analiza atentă a tuturor informațiilor transmise, CSA a decis ca numai 7 societăți să fie incluse în Raportul României pentru QIS4, deoarece formularele depuse de acestea conțineau toate datele solicitate conform specificațiilor tehnice ale exercițiului. Aceste 7 societăți subscriu practic 51,4% din valoarea agregată la nivel de piață a primelor brute din asigurări generale și constituie 59,7% din totalul rezervelor tehnice brute pentru asigurările de viață.

Pentru evaluarea rezultatelor exercițiului QIS4, au fost analizați mai mulți parametri precum: impactul asupra bilanțului contabil, impactul financiar generat de noile cerințe de adecvare a capitalului, cerințele de capital minim (MCR) și modelele interne pentru calculul cerințelor de capital pentru solvabilitate (SCR).

Având în vedere reprezentativitatea societăților luate în considerare și rezultatele studiului, se estimează că impactul Solvency II asupra activelor bilanțiere ale majorității societăților de asigurare din România nu va fi unul major. De asemenea, este de așteptat să aibă loc o reducere a valorii rezervelor tehnice, îndeosebi în cazul activității de asigurări de viață, și, implicit, o creștere a capitalurilor proprii.

Pe baza rezultatelor agregate ale studiului, care a avut în vedere datele pentru 2007, s-a estimat că deși cerințele de capital pentru solvabilitate (SCR) vor crește în viitorul regim de solvabilitate, numărul societăților care ar putea fi nevoite să își majoreze capitalul, pentru a acoperi cerințele de capital pentru solvabilitate (SCR) și cerințele de capital minim (MCR), nu este semnificativ.

De asemenea, s-a apreciat că un impact mai mare al Solvency II ar putea poate fi înregistrat în cazul societăților considerate medii în accepțiunea specificațiilor tehnice ale QIS4. Potrivit acestor specificații tehnice, o societate este considerată medie atunci când raportează

ză prime brute subscrise între 100 – 1000 milioane euro, pentru asigurătorii de asigurări generale, respectiv rezerve tehnice brute cuprinse între 1000 – 10000 milioane euro, pentru asigurătorii de viață.

La nivelul anului 2007, pe piața românească existau 42 de societăți autorizate de CSA, din care 35 mici și 7 medii, conform criteriilor de încadrare prevăzute în specificațiile tehnice ale QIS4.

Concluziile raportului CEIOPS la nivel european privind QIS4 reflectă, în linii generale, aceleași tendințe ca ale pieței românești de asigurări în ceea ce privește impactul asupra bilanțului și creșterea cerințelor de capital.

1.3.4. Seminariile internaționale CEIOPS și IAIS organizate de CSA

Având în vedere faptul că Directiva Solvency II a rămas, în cursul anului 2008, subiectul care a suscitat cel mai mare interes în domeniul asigurărilor, Comisia de Supraveghere a Asigurărilor a fost în acest an gazda a două seminariile internaționale având ca tematică noul cadru de reglementare Solvency II.

Seminarul Regional CEIOPS privind Solvency II

La propunerea lansată de Comitetul European al Supraveghetorilor în Asigurări și Pensii Ocupaționale (CEIOPS) încă din 2007, Comisia de Supraveghere a Asigurărilor a găzduit la București, în perioada 12-13 iunie 2008, Seminarul regional CEIOPS privind Solvency II.

Seminarul, primul de acest gen organizat de către CEIOPS în sud-estul Europei, a reunit peste 250 de participanți, reprezentanți ai: Comisiei Europene, Grupului Consultativ Actuarial European, Federației Europene a Asociațiilor Naționale de Asigurări, autorităților de supraveghere a asigurărilor din statele membre ale Uniunii Europene și alte state din regiune, ai industriei europene de asigurări, precum și alte personalități direct interesate în domeniu.

Acest Seminar s-a desfășurat într-un moment în care piața asigurărilor din Uniunea Europeană se apropia de finalizarea negocierilor pentru stabilirea variantei finale a Directivei cadru Solvency II, fiind implicată totodată în desfășurarea studiului de impact cantitativ QIS4.

Participanții au beneficiat de prezența unor lectori cu o importantă experiență în domeniul asigurărilor, care au subliniat, pe parcursul celor trei sesiuni de discuții, importanța deosebită a noului regim de supraveghere Solvency II, precum și provocările pe care acesta le va aduce pentru supraveghetorii și pentru companiile de asigurare din Uniunea Europeană: elaborarea unor modele interne adecvate, revizuirea procesului de supraveghere, colectarea de date suficiente și calitative pentru calcularea capitalului și rezervelor tehnice, dezvoltarea unor structuri puternice de guvernare internă.

Astfel, au susținut prezentări și au răspuns întrebărilor adresate oficiali ai: CEIOPS, grupului de lucru privind serviciile financiare din cadrul Consiliului European, Comisiei Europene, Groupe Consultatif Actuarial Européen, Association of Mutual Insurers and Insurance Cooperatives in Europe (AMICE), Comité Européen des Assurances (CEA). Au generat dezbateri, totodată, experți din cadrul colectivului de redactare a proiectului Directivei cadru Solvency II, precum și reprezentanți ai unor companii de asigurare din regiune.

Seminarul s-a bucurat de un real succes în rândul participanților și a creat pentru CSA noi oportunități de colaborare cu autoritățile de supraveghere europene și organismele Uniunii Europene.

Oficialii CEIOPS au apreciat că acest seminar a fost un succes, subliniind faptul că vor fi obligați să muncească din greu pentru a menține aceeași calitate și la următoarele evenimente ale CEIOPS.

Seminarul Regional IAIS privind noile cerințe de solvabilitate (Solvency II)

Seminarul a fost organizat în perioada 29-31 octombrie 2008, fiind primul seminar desfășurat în țara noastră sub egida Asociației Internaționale a Supraveghetorilor în Asigurări (IAIS).

Evenimentul a avut ca scop diseminarea informațiilor privind ultimele evoluții ale proiectului Solvency II și a reprezentat totodată continuarea eforturilor CSA de instruire profesională a personalului propriu și a personalului din companiile de asigurare, în vederea implementării viitorului regim de solvabilitate.

Pe parcursul celor trei zile de dezbateri, au susținut prezentări reprezentanții IAIS, CSA, Autorității de Supraveghere Financiară din Polonia, De Nederlandsche Bank, Allianz-Țiriac, Ernst&Young, Milliman Consultants&Actuaries, oferind participanților mai multe unghiuri de abordare a subiectelor în dezbateri.

Principalele subiecte dezbătute cu ocazia acestui eveniment au fost:

- Cadru IAIS pentru supravegherea asigurarilor, principiile dezvoltate, activitățile desfășurate în domeniul solvabilității și etapele următoare ale proiectului;
- Abordări bazate pe risc ale solvabilității: abordarea bazată pe risc, rolul managementului riscului și a culturii riscului în industria asigurărilor, provocări cantitative și calitative în managementul riscului;
- Solvency II: teste de stres, model interne, calcularea cerințelor minime de capital (MCR) și a cerințelor de ca-

pital pentru solvabilitate (SCR);

- Evaluarea riscului: calcularea riscului asociat primelor și a riscului asociat rezervelor, riscul de dobândă, riscul de catastrofă;

• Rezultatele preliminare ale studiului cantitativ de impact QIS4;

• Solvabilitatea și supravegherea grupurilor de asigurări: ultimele evoluții ale proiectului Solvency II din această perspectivă, abordarea solvabilității grupurilor, elaborarea de standarde internaționale privind solvabilitatea și supravegherea la nivel de grup – aspect și provocări, aspecte legate de supravegherea de către statul de origine și statul gazdă, cooperarea și schimbul de informații între autoritățile de supraveghere;

• Managementul activelor și pasivelor: tehnici de management, strategii privind activele și pasivele pentru atingerea obiectivelor financiare, analize financiare în dinamică, standarde internaționale și cerințe minime privind managementul activelor și pasivelor;

• Schimbarea filosofiei de supraveghere spre una bazată pe riscuri: noi modele de control la sediu (on-site), metodologii noi de evaluare a asiguratorilor, rolul testelor de stres, analiza riscului, audit și control intern, validarea modelelor interne, perfecționare profesională;

• Supraveghere prudențială pe baza raportărilor (off-site): identificarea riscurilor, cerințe de raportare, indicatori de avertizare timpurie.

Evenimentul a reunit peste 100 de participanți, reprezentanți ai societăților de asigurare din România și ai autorităților de supraveghere din 13 state europene, eprezentanții IAIS apreciind că scopul propus al seminarului a fost atins.



Capitolul 2

Activitatea Comisiei de Supraveghere a Asigurărilor

2.1. Activitatea de reglementare

În anul 2008, Comisia de Supraveghere a Asigurărilor a elaborat și publicat următoarele norme specifice domeniului asigurărilor, puse în aplicare prin Ordin al președintelui CSA:

• **Ordinul nr.19/2008**, din 19/02/2008, pentru aprobarea Precizărilor privind încheierea exercițiului financiar 2007 pentru societățile din domeniul asigurărilor (*Publicat în Monitorul Oficial al României, Partea I, nr.141 din 25/02/2008*);

• **Ordinul nr.1/2008**, din 04/03/2008, pentru punerea în aplicare a Normelor privind Fondul de protecție a victimelor străzii (*Publicat în Monitorul Oficial al României, Partea I, nr.287 din 14/04/2008*);

~ ordinul abrogă Normele privind Fondul de protecție a victimelor străzii, puse în aplicare prin Ordinul președintelui Comisiei de Supraveghere a Asigurărilor nr.113127/2006, publicat în Monitorul Oficial al României, Partea I, nr.733 din 28/08/2006;

~ normele au fost elaborate în baza art. 251 din Legea nr. 32/2000 privind activitatea de asigurare și supravegherea asigurărilor, cu modificările și completările ulterioare, în concordanță cu prevederile Acordului Multilateral la care România a devenit parte de la data de 01/08/2007.

• **Ordinul nr.2/2008**, din 25/03/2008, privind abrogarea Ordinului președintelui Comisiei de Supraveghere a Asigurărilor nr.14/2007 pentru completarea Normelor privind metodologia de calcul și evidență a rezervelor tehnice minimale pentru activitatea de asigurări generale, puse în aplicare prin Ordinul președintelui Comisiei de Supraveghere a Asigurărilor nr.3.109/2003 (*Publicat în Monitorul Oficial al României, Partea I, nr.251 din 31/03/2008*);

• **Ordinul nr.3/2008**, din 24/04/2008, pentru punerea în aplicare a Normelor privind metodologia de calcul al marjei de solvabilitate de care dispune asigurătorul care practică asigurări generale, al marjei de solvabilitate minime și al fondului de siguranță (*Publicat în Monitorul Oficial al României, Partea I, nr.346 din 06/05/2008*);

• **Ordinul nr.4/2008**, din 24/04/2008, pentru punerea în aplicare a Normelor privind metodologia de calcul al marjei de solvabilitate de care dispune asigurătorul care practică asigurări de viață, al marjei de solvabilitate minime și al fondului de siguranță (*Publicat în Monitorul Oficial al României, Partea I, nr.346 din 06/05/2008*);

• **Ordinul nr.5/2008**, din 24/04/2008, pentru punerea în aplicare a Normelor privind autorizarea și supravegherea reasigurătorilor (*Publicat în Monitorul Oficial al României, Partea I, nr.351 din 07/05/2008*);

• **Ordinul nr.6/2008**, din 10/06/2008, privind modifica-

rea și completarea anexei la Ordinul președintelui Comisiei de Supraveghere a Asigurărilor nr.5/2008 pentru punerea în aplicare a Normelor privind autorizarea și supravegherea reasigurătorilor (*Publicat în Monitorul Oficial al României, Partea I, nr.436 din 11/06/2008*);

• **Ordinul nr.7/2008**, din 03/06/2008, pentru modificarea și completarea Normelor privind metodologia de calcul și evidență a rezervelor tehnice minimale pentru activitatea de asigurări generale, puse în aplicare prin Ordinul președintelui Comisiei de Supraveghere a Asigurărilor nr.3.109/2003 (*Publicat în Monitorul Oficial al României, Partea I, nr.465 din 23/06/2008*);

• **Ordinul nr.8/2008**, din 16/06/2008, pentru punerea în aplicare a Normelor privind asigurarea obligatorie de răspundere civilă pentru prejudicii produse prin accidente de vehicule (*Publicat în Monitorul Oficial al României, Partea I, nr.500 din 03/07/2008*);

~ ordinul abrogă Normele privind asigurarea obligatorie de răspundere civilă pentru prejudicii produse prin accidente de vehicule, puse în aplicare prin Ordinul președintelui Comisiei de Supraveghere a Asigurărilor nr.11/2007, publicat în Monitorul Oficial al României, Partea I, nr. 686 din 09/10/2007;

~ normele actualizează nivelul minim al limitelor de despăgubire pentru pagube materiale, vătămări corporale și decese, inclusiv pentru prejudicii fără caracter patrimonial produse în unul și același accident de vehicule înmatriculate/inregistrate în România, pentru anii 2009 și 2010.

• **Ordinul nr.9/2008**, din 17/06/2008, pentru punerea în aplicare a Normelor privind supravegherea suplimentară a societăților de asigurare/reasigurare care fac parte dintr-un grup de asigurare/reasigurare (*Publicat în Monitorul Oficial al României, Partea I, nr.460 din 19/06/2008*);

• **Ordinul nr.10/2008**, din 17/06/2008, pentru punerea în aplicare a Normelor privind asigurările de credite (*Publicat în Monitorul Oficial al României, Partea I, nr.460 din 19/06/2008*);

• **Ordinul nr.11/2008**, din 07/07/2008, pentru aprobarea Sistemului de raportare contabilă la 30 iunie 2008 a societăților comerciale de asigurare, de asigurare-reasigurare și de reasigurare, precum și a brokerilor de asigurare/reasigurare (*Publicat în Monitorul Oficial al României, Partea I, nr.536 din 16/07/2008*);

• **Ordinul nr.12/2008**, din 10/07/2008, pentru punerea în aplicare a Normelor privind procedura de întocmire și eliberare a documentului de introducere în reparație a vehiculelor (*Publicat în Monitorul Oficial al României, Partea I, nr.556 din 23/07/2008*);

~ elaborate în concordanță cu legislația națională privind circulația pe drumurile publice și legislațiile statelor membre ale Uniunii Europene, aceste norme dau

posibilitatea, de la 1 ianuarie 2009, asiguraților Casco să se adreseze asiguratorilor lor în vederea obținerii documentelor de introducere în reparație a vehiculelor asigurate în cazul producerii unor daune materiale la acestea;

~ în acest sens, în cazul producerii unor daune materiale la vehiculul deținut în proprietate/utilizare, asiguratul înștiințează asiguratorul Casco în condițiile prevăzute la art.79, alin.(2), lit.b), art.80, alin.(2) și la art. 801 din Ordonanța de urgență a Guvernului nr.195/2002 privind circulația pe drumurile publice, republicată, cu modificările și completările ulterioare, iar asiguratorul tipărește/emite/eliberează asiguratului documentul pentru introducerea în reparație a vehiculului;

~ normele prevăd obligația asiguratorilor ori a societăților specializate și mandatate pentru servicii de constatare și lichidare a daunelor de a desemna personalul cu atribuții în constatarea, soluționarea dosarelor de daună și eliberarea documentelor de introducere în reparație a vehiculelor.

• **Ordinul nr.13/2008**, din 16/09/2008, pentru modificarea Normelor privind Fondul de protecție a victimelor străzii, puse în aplicare prin Ordinul președintelui Comisiei de Supraveghere a Asigurarilor nr.1/2008 (*Publicat în Monitorul Oficial al României, Partea I, nr.686 din 08/10/2008*);

• **Ordinul nr.14/2008**, din 30/10/2008, pentru modificarea și completarea Normelor nr.1/01 privind cuantumul și termenul de plată a taxei de funcționare datorate de asiguratori și brokerii de asigurare, aprobate prin Ordinul președintelui Comisiei de Supraveghere a Asigurarilor nr.1/2001 (*Publicat în Monitorul Oficial al României, Partea I, nr.743 din 03/11/2008*);

• **Ordinul nr.15/2008**, din 30/10/2008, pentru punerea în aplicare a Normelor privind cotele procentuale pentru contribuția asiguratorilor la Fondul de garantare pe anul 2009 (*Publicat în Monitorul Oficial al României, Partea I, nr.743 din 03/11/2008*);

• **Ordinul nr.16/2008**, din 30/10/2008, pentru modificarea Normelor privind cota procentuală pentru contribuția asiguratorilor la Fondul de protecție a victimelor străzii pentru anul 2008, puse în aplicare prin Ordinul președintelui Comisiei de Supraveghere a Asigurarilor nr.15/2007 (*Publicat în Monitorul Oficial al României, Partea I, nr.743 din 03/11/2008*);

~ acesta stabilește că, începând cu data de 1 ianuarie 2009, contribuția asiguratorilor care practică asigurarea obligatorie de răspundere civilă pentru prejudicii produse prin accidente de vehicule la Fondul de protecție a victimelor străzii este de 0,5% din volumul primelor brute încasate pentru această asigurare, fiind diminuată cu 1 punct procentual față de anul 2008.

• **Ordinul nr.17/2008**, din 05/11/2008, pentru modificarea și completarea Normelor privind activele admise să acopere rezervele tehnice brute pentru asiguratorul care practică activitatea de asigurări generale, dispersia activelor admise să acopere rezervele tehnice brute, precum și coeficientul de lichiditate, puse în aplicare prin Ordinul președintelui Comisiei de Supraveghere a Asigurarilor nr.113.130/2006 (*Publicat în Monitorul Ofici-*

al al României, Partea I, nr.762 din 11/11/2008);

• **Ordinul nr.18/2008**, din 05/11/2008, pentru modificarea și completarea Normelor privind rezervele tehnice pentru asigurarile de viață, activele admise să le acopere și dispersia activelor admise să acopere rezervele tehnice brute, puse în aplicare prin Ordinul președintelui Comisiei de Supraveghere a Asigurarilor nr.113.131/2006 (*Publicat în Monitorul Oficial al României, Partea I, nr.762 din 11/11/2008*);

• **Ordinul nr.20/2008**, din 07/11/2008, pentru punerea în aplicare a Normelor privind asigurarea obligatorie de răspundere civilă pentru prejudicii produse prin accidente de vehicule (*Publicat în Monitorul Oficial al României, Partea I, nr.762 din 11/11/2008*);

~ ordinul face parte din seria de măsuri luate de Comisia de Supraveghere a Asigurarilor în contextul crizei financiare internaționale și abrogă Ordinul președintelui Comisiei de Supraveghere a Asigurarilor nr.8/2008 pentru punerea în aplicare a Normelor privind asigurarea obligatorie de răspundere civilă pentru prejudicii produse prin accidente de vehicule, publicat în Monitorul Oficial al României, Partea I, nr.500 din 03/07/2008;

~ normele diminuează cota de contribuție datorată de asiguratorii care practică asigurare obligatorie de răspundere civilă pentru prejudicii produse prin accidente de vehicule, de la 1,25% la 1,10% din primele brute încasate pentru asigurarea obligatorie RCA;

~ totodată normele prevăd faptul că asiguratorii pot aplica reduceri la tarifele de bază de maximum 25%, iar comisioanele acordate pentru activitatea de contractare a acestei asigurări să nu depășească 15% din valoarea primelor încasate;

~ se menționează nivelul minim al limitelor de despăgubire pentru pagube materiale, vătămări corporale și decese, inclusiv pentru prejudicii fără caracter patrimonial produse în unul și același accident de vehicule înmatriculate/înregistrate în România, pentru anii 2010 și 2011;

~ prevede faptul că, de la 1 ianuarie 2010, asiguratorii pot utiliza sistemul bonus-malus pentru stabilirea primei de asigurare RCA, sistem care reprezintă un cumul de criterii generale de ajustare a tarifelor de primă.

• **Ordinul nr.21/2008**, din 18/12/2008, pentru punerea în aplicare a Normelor privind utilizarea formularului Constatate amiabilă de accident (*Publicat în Monitorul Oficial al României, Partea I, nr.876 din 24/12/2008*);

~ ordinul pune în aplicare Normele privind utilizarea formularului de Constatate amiabilă de accident începând cu data de 01 iulie 2009;

~ normele sunt elaborate în aplicarea prevederilor art.8 din Legea nr.136/1995 privind asigurarile și reasigurarile în România, cu modificările și completările ulterioare, în concordanță cu dispozițiile Ordonanței de urgență a Guvernului nr.195/2002 privind circulația pe drumurile publice, republicată, cu modificările și completările ulterioare;

~ normele prevăd faptul că formularul de Constatate amiabilă de accident va putea fi utilizat în cazul accidentelor produse pe teritoriul României între două vehicule, soldate numai cu daune materiale;

~ se precizează modul de utilizare al formularului de Constatare amiabilă de accident și procedura de stabilire a culpei pentru producerea accidentului, instituind obligația asigurătorilor auto de a încheia un protocol de colaborare în acest sens.

• **Ordinul nr.22/2008**, din 18/12/2008, pentru aprobarea Normelor privind cerințele de informare și de raportare referitoare la auditul statutar al situațiilor financiare ale societăților de asigurare/reasigurare (*Publicat în Monitorul Oficial al României, Partea I, nr.894 din 30/12/2008*);

• **Ordinul nr.23**, din 18/12/2008, pentru punerea în aplicare a Normelor privind autorizarea asigurătorilor pentru încheierea asigurării obligatorii a locuințelor împotriva cutremurelor, alunecărilor de teren sau inundațiilor (*Publicat în Monitorul Oficial al României, Partea I, nr.3 din 05/01/2009*);

• **Ordinul nr.24/2008**, din 22/12/2008, pentru punerea în aplicare a Normelor privind prevenirea și combaterea spălării banilor și a finanțării actelor de terorism prin intermediul pieței asigurărilor (*Publicat în Monitorul Oficial al României, Partea I, nr.12 din 07/01/2009*).

2.2. Activitatea de autorizare

Activitatea de autorizare în domeniul asigurărilor se desfășoară în baza prevederilor Legii nr.32/2000 privind activitatea de asigurare și supravegherea asigurărilor, cu modificările și completările ulterioare, și ale normelor emise în aplicarea acestora.

În cursul anului 2008, activitatea de autorizare desfășurată de către Comisia de Supraveghere a Asigurărilor a vizat, în principal, următoarele direcții:

- A.** autorizarea societăților de asigurare și/sau reasigurare;
- B.** aprobarea practicării de către societățile de asigurare a unor noi clase de asigurare;
- C.** autorizarea asigurătorilor pentru subscrierea de ris-

curi de catastrofe naturale;

D. aprobarea și avizarea modificărilor aduse actelor constitutive ale societăților de asigurare și/sau reasigurare;

E. aprobare transferuri de portofoliu;

F. aprobarea extinderii desfășurării activității de asigurare pe teritoriul Uniunii Europene, conform libertății de a presta servicii;

G. autorizarea brokerilor de asigurare și/sau reasigurare;

H. aprobarea și avizarea modificărilor aduse actelor constitutive ale brokerilor de asigurare și/sau reasigurare;

I. avizarea agenților de asigurare subordonați;

J. actualizarea bazei de date referitoare la notificările privind intenția asigurătorilor/reasigurătorilor și a intermediarilor în asigurare/reasigurare autorizați în alte state membre ale Uniunii Europene de a desfășura activitate pe teritoriul României.

Modificările actelor constitutive ale operatorilor de pe piața asigurărilor pentru care s-a solicitat aprobare/avizare conform legislației în vigoare s-au referit în principal la:

- constituire și/sau funcționare;
- schimbare sediu social;
- majorare capital social;
- acționari/asociați semnificativi;
- modificare componență acționariat;
- modificări aduse articolelor din Actul Constitutiv;
- persoane semnificative;
- transferuri de portofoliu;
- completarea/restrângerea obiectului de activitate;
- condiții generale de asigurare;
- practicare de noi clase de asigurare;
- subscriere de riscuri de catastrofe naturale;
- schimbare denumire societate;
- înființare/desființare/schimbare sediu, puncte de lucru, agenții sau sucursale.



A. Autorizarea societăților de asigurare și/sau reasigurare

În cursul anului 2008, Comisia de Supraveghere a Asigurarilor a acordat:

- autorizații de constituire societăților: AEGON ASIGURĂRI DE VIAȚĂ S.A., COMPANIA DE ASIGURĂRI REASIGURĂRI EXIM ROMÂNIA S.A., BRD ASIGURĂRI DE VIAȚĂ S.A., și
- autorizații de funcționare societăților: SIGNAL IDUNA ASIGURĂRI DE VIAȚĂ S.A. și AEGON ASIGURĂRI DE VIAȚĂ S.A.

La data de 31.12.2008, dețineau autorizații de funcționare 43 de societăți de asigurare, din care: 11 societăți de asigurări de viață, 20 societăți de asigurări generale și 12 societăți cu activitate compozită (asigurări de viață și asigurări generale).

De asemenea, în cursul anului 2008, au transmis documente în vederea acordării avizului pentru înregistrarea ca asigurător la Oficiul Registrului Comerțului următoarele societăți: ERGO ASIGURĂRI DE VIAȚĂ S.A., CREDIT EUROPE LIFE ASIGURĂRI S.A. și UNIQA ASIGURĂRI DE VIAȚĂ S.A.

B. Aprobarea practicării de către societățile de asigurare a unor noi clase de asigurare

1. ASIGURAREA ROMÂNEASCĂ ASIROM –VIENNA INSURANCE GROUP S.A.: AIII-Asigurări de viață și anuități care sunt legate de fonduri de investiții; B4-Asigurări de mijloace de transport feroviar;

2. CERTASIG – SOCIETATE DE ASIGURARE ȘI REASIGURARE S.A.: B5-Asigurări de mijloace de transport aerian, B6-Asigurări de mijloace de transport maritim, lacustru și fluvial; B11-Asigurări de răspundere civilă pentru mijloace de transport aerian; B12-Asigurări de răspundere civilă pentru mijloace de transport maritim, lacustru și fluvial;

3. CREDIT EUROPE ASIGURĂRI REASIGURĂRI S.A.: B5-Asigurări de mijloace de transport aerian; B11-Asigurări de răspundere civilă pentru mijloace de transport aerian; B18-Asigurări de asistență a persoanelor aflate în dificultate în cursul deplasărilor sau absențelor de la domiciliu ori de la locul de reședință permanentă;

4. GRAWE ROMÂNIA ASIGURARE S.A.: AIII-Asigurări de viață și anuități care sunt legate de fonduri de investiții; B9-Alte asigurări de bunuri; B13-Asigurări de răspundere civilă generală;

5. AIG LIFE ASIGURĂRI ROMÂNIA S.A.: B2-Asigurări de sănătate;

6. ABC ASIGURĂRI - REASIGURĂRI S.A.: B9-Alte asigurări de bunuri.

C. Autorizarea asigurătorilor pentru subscrierea de riscuri de catastrofe naturale

În cursul anului 2008 următoarele societăți de asigurare au prezentat documentații în vederea aprobării subscrierii riscurilor de catastrofe naturale, în cadrul claselor de asigurare menționate.

1. ASIGURARE REASIGURARE ARDAF S.A.: B1-Asigurări de accidente și boală (inclusiv accidentele de muncă și bolile profesionale); B4-Asigurări de mijloace de transport feroviar; B5-Asigurări de mijloace de transport

aerian; B6-Asigurări de mijloace de transport maritim, lacustru și fluvial; B7-Asigurări de bunuri în tranzit; B9-Alte asigurări de bunuri; B16-Asigurări de pierderi financiare;

2. ATE INSURANCE ROMÂNIA S.A.: B8-Asigurări de incendiu și alte calamități naturale;

3. ASIGURAREA ROMÂNEASCĂ ASIROM –VIENNA INSURANCE GROUP S.A.: B4-Asigurări de mijloace de transport feroviar;

4. CREDIT EUROPE ASIGURĂRI REASIGURĂRI S.A.: B5-Asigurări de mijloace de transport aerian;

5. CARPATICA ASIG S.A.: B18-Asigurări de asistență a persoanelor aflate în dificultate în cursul deplasărilor sau absențelor de la domiciliu ori de la locul de reședință permanentă;

6. GRAWE ROMÂNIA ASIGURARE S.A.: B8-Asigurări de incendiu și alte calamități naturale;

7. CERTASIG – SOCIETATE DE ASIGURARE ȘI REASIGURARE S.A.: B5-Asigurări de mijloace de transport aerian; B6-Asigurări de mijloace de transport maritim, lacustru și fluvial.

La data de 31.12.2008, din 43 de societăți autorizate să desfășoare activități de asigurare, 33 aveau aprobare pentru subscrierea riscurilor de catastrofe naturale.

D. Aprobarea și avizarea modificărilor aduse actelor constitutive ale societăților de asigurare și/sau reasigurare

~ Au prezentat documentații pentru aprobarea **majorărilor de capital** următoarele societăți: ABC ASIGURĂRI - REASIGURĂRI S.A., AEGON ASIGURĂRI DE VIAȚĂ S.A., AIG LIFE ASIGURĂRI ROMÂNIA S.A., ALLIANZ ȚIRIAC ASIGURĂRI S.A., ASIGURARE REASIGURARE ARDAF S.A., ASIBAN S.A., ASIGURAREA ROMÂNEASCĂ ASIROM S.A., AVIVA ASIGURĂRI DE VIAȚĂ S.A., BT ASIGURĂRI TRANSILVANIA S.A., CARDIF ASIGURĂRI S.A., CARPATICA ASIG S.A., CERTASIG – SOCIETATE DE ASIGURARE ȘI REASIGURARE S.A., SOCIETATEA DE ASIGURARE ȘI REASIGURARE CITY INSURANCE S.A., CLAL ROMÂNIA ASIGURĂRI – REASIGURĂRI S.A., CREDIT EUROPE ASIGURĂRI REASIGURĂRI S.A., DELTA ADDENDUM ASIGURĂRI GENERALE S.A., EFG EUROLIFE ASIGURĂRI DE VIAȚĂ S.A., EFG EUROLIFE ASIGURĂRI GENERALE S.A., EUROINS ROMÂNIA ASIGURARE REASIGURARE S.A., FATA ASIGURĂRI S.A., ING ASIGURĂRI DE VIAȚĂ S.A., INTERAMERICAN ROMÂNIA INSURANCE COMPANY S.A., IRASIG ASIGURĂRI REASIGURĂRI S.A., KD LIFE ASIGURĂRI S.A., OMNIASIG ASIGURĂRI DE VIAȚĂ S.A., OMNIASIG VIENNA INSURANCE GROUP S.A., OTP GARANCIA ASIGURĂRI S.A., UNITA VIENNA INSURANCE GROUP S.A.

~ **Schimbare denumire:**

• din ASITRANS S.A. în EUROINS ROMÂNIA ASIGURARE REASIGURARE S.A.;

• din CREDIT EUROPE ASIGURĂRI S.A. în CREDIT EUROPE ASIGURĂRI REASIGURĂRI S.A.;

• din ASIGURAREA ROMÂNEASCĂ ASIROM S.A. în ASIGURAREA ROMÂNEASCĂ ASIROM – VIENNA INSURANCE GROUP S.A.;

• din INTERAMERICAN ROMANIA INSURANCE COMPANY S.A. în EUREKO ASIGURĂRI S.A.



~ **Aprobare Director General:** ATE INSURANCE ROMÂNIA S.A.; BT ASIGURĂRI TRANSILVANIA S.A.; IRASIG, ASIGURĂRI REASIGURĂRI S.A.; CREDIT EUROPE ASIGURĂRI S.A.; CLAL ROMÂNIA ASIGURĂRI – REASIGURĂRI S.A.; FATA ASIGURĂRI S.A.; OTP GARANCIA ASIGURĂRI S.A.; ROUMANIE ASSURANCE INTERNATIONAL S.A.; EFG EUROLIFE ASIGURĂRI GENERALE S.A.; ING ASIGURĂRI DE VIAȚĂ S.A.

~ **Aprobare Director General Adjunct:** INTERAMERICAN ROMANIA INSURANCE COMPANY S.A.; FATA ASIGURĂRI S.A.; EFG EUROLIFE ASIGURĂRI GENERALE S.A.; IRASIG, ASIGURĂRI REASIGURĂRI S.A.; AVIVA ASIGURĂRI DE VIAȚĂ S.A.; AIG LIFE ASIGURĂRI ROMÂNIA S.A.

~ **Schimbarea componenței Consiliului de Administrație:** ASIBAN S.A., GRAWE ROMÂNIA ASIGURARE S.A., AIG LIFE ASIGURĂRI ROMÂNIA S.A., ABC ASIGURĂRI – REASIGURĂRI S.A., BT ASIGURĂRI TRANSILVANIA S.A., ROUMANIE ASSURANCE INTERNATIONAL S.A., ASIGURARE REASIGURARE ASIMED S.A., IRASIG, ASIGURĂRI – REASIGURĂRI S.A., ASITO KAPITAL S.A., EFG EUROLIFE ASIGURĂRI GENERALE S.A., CERTASIG – SOCIETATE DE ASIGURARE ȘI REASIGURARE S.A., FATA ASIGURĂRI S.A., CARPATICĂ ASIG S.A., INTERAMERICAN ROMANIA INSURANCE COMPANY S.A., ATE INSURANCE ROMÂNIA S.A., OTP GARANCIA ASIGURĂRI S.A., ASIGURARE REASIGURARE ARDAF S.A., AVIVA ASIGURĂRI DE VIAȚĂ S.A., EFG EUROLIFE ASIGURĂRI DE VIAȚĂ S.A., ING ASIGURĂRI DE VIAȚĂ S.A., KD LIFE ASIGURĂRI S.A.

~ **Aprobarea membrilor Directoratului:** UNITA VIENNA INSURANCE GROUP S.A.; AGRAS VIENNA INSURANCE GROUP S.A.; OMNIASIG VIENNA INSURANCE GROUP S.A.; ASIGURAREA ROMÂNEASCĂ ASIROM – VIENNA INSURANCE GROUP S.A.; BCR ASIGURĂRI S.A.; GENERALI ASIGURĂRI S.A.; SOCIETATEA COMERCIALĂ DE ASIGURARE REASIGURARE ASTRA S.A.; OMNIASIG

ASIGURĂRI DE VIAȚĂ S.A.; SIGNAL IDUNA ASIGURĂRI DE VIAȚĂ S.A.

~ **Aprobarea membrilor Consiliului de Supraveghere:** AGRAS VIENNA INSURANCE GROUP S.A.; GENERALI ASIGURĂRI S.A.; OMNIASIG VIENNA INSURANCE GROUP S.A.; ASIGURAREA ROMÂNEASCĂ ASIROM – VIENNA INSURANCE GROUP S.A.; SOCIETATEA COMERCIALĂ DE ASIGURARE REASIGURARE ASTRA S.A.; UNITA VIENNA INSURANCE GROUP S.A.; OMNIASIG ASIGURĂRI DE VIAȚĂ S.A.

~ **Schimbarea sistemului de administrare din sistem unitar în sistem dualist:** AGRAS VIENNA INSURANCE GROUP S.A., GENERALI ASIGURĂRI S.A., OMNIASIG VIENNA INSURANCE GROUP S.A., ASIGURAREA ROMÂNEASCĂ ASIROM S.A., OMNIASIG ASIGURĂRI DE VIAȚĂ S.A., SOCIETATEA COMERCIALĂ DE ASIGURARE REASIGURARE ASTRA S.A.;

~ **Cesiuni de acțiuni sub pragul de 10%:** ASIGURARE REASIGURARE ASIMED S.A., BT ASIGURĂRI TRANSILVANIA S.A., INTERAMERICAN ROMANIA INSURANCE COMPANY S.A., IRASIG, ASIGURĂRI REASIGURĂRI S.A., UNITA VIENNA INSURANCE GROUP S.A., CERTASIG – SOCIETATE DE ASIGURARE ȘI REASIGURARE S.A., KD LIFE ASIGURARI S.A.

~ **Acționari semnificativi noi:**

- GROUPAMA INTERNATIONAL acționar semnificativ la societatea BT ASIGURĂRI TRANSILVANIA S.A.;
- CERTASIG HOLDINGS acționar semnificativ la societatea CERTASIG – SOCIETATE DE ASIGURARE ȘI REASIGURARE S.A.;
- EUROINS INSURANCE GROUP Plc acționar semnificativ la societatea EUROINS ROMÂNIA ASIGURARE REASIGURARE S.A.;
- GROUPAMA INTERNATIONAL acționar semnificativ la societatea OTP GARANCIA ASIGURĂRI S.A.;
- GROUPAMA INTERNAȚIONAL acționar semnificativ la

societatea ASIBAN S.A.;

- UNIQA INTERNATIONAL BETEILIGUNGS – VERWALTUNGS GmbH acționar semnificativ la societatea UNITA VIENNA INSURANCE GROUP S.A.;
- UNIQA INTERNATIONAL BETEILIGUNGS – VERWALTUNGS GmbH acționar semnificativ indirect al societății AGRAS VIENNA INSURANCE GROUP S.A.;
- IBERIAN STRUCTURED INVESTMENTS I B.V. acționar semnificativ al societății ROUMANIE ASSURANCE INTERNATIONAL S.A.;
- IBERIAN STRUCTURED INVESTMENTS I B.V. acționar semnificativ al societății ASIGURARE – REASIGURARE ARDAF S.A.;
- EUROINS INSURANCE GROUP Plc acționar semnificativ al societății EUROINS ROMÂNIA ASIGURARE REASIGURARE S.A.

~ **Aprobarea intenției pentru a deveni acționari semnificativi:**

- intenția societății OTP BANK ROMÂNIA S.A. de a vinde întregul pachet de acțiuni deținut la societatea OTP GARANCIA ASIGURĂRI S.A. și intenția societății GROUPAMA INTERNATIONAL S.A. de a achiziționa pachetul de acțiuni deținut de societatea OTP BANK ROMÂNIA S.A. la societatea OTP GARANCIA ASIGURĂRI S.A.;
- intenția societății OTP GARANCIA BIZTOSITO Zrt de a vinde întregul pachet de acțiuni deținut la societatea OTP GARANCIA ASIGURĂRI S.A. și intenția societăților GROUPAMA INTERNATIONAL S.A. și GROUPAMA INVESTISSEMENTS SAS de a achiziționa pachetul de acțiuni deținut de societatea OTP GARANCIA BIZTOSITO Zrt la societatea OTP GARANCIA ASIGURĂRI S.A.;
- intenția societății EUROINS INSURANCE GROUP S.A. de achiziționare a pachetului majoritar de acțiuni al societății EUROINS ROMÂNIA ASIGURARE REASIGURARE S.A. de la societatea EUROHOLD BULGARIA Plc și intenția acționarului EUROHOLD BULGARIA Plc de a vinde întregul pachet de acțiuni deținut la societatea EUROINS ROMÂNIA ASIGURARE REASIGURARE S.A.;
- intenția societăților BRD GROUPE SOCIETE GENERALE S.A., BANCA COMERCIALĂ ROMÂNĂ S.A., CASA DE ECONOMII ȘI CONSEMNAȚIUNI CEC, BANCA TRANSILVANIA S.A., FINANCIARA S.A. de a vinde întregul pachet de acțiuni deținut la societatea ASIBAN S.A. și intenția societăților GROUPAMA INTERNATIONAL S.A. și GROUPAMA INVESTISSEMENTS SAS de a achiziționa pachetul de acțiuni deținut de acestea;
- intenția societății BANCA TRANSILVANIA S.A. și a d-lui Turcat Francois de a vinde întregul pachet de acțiuni și intenția societății GROUPAMA INTERNATIONAL S.A. de a cumpăra întregul pachet de acțiuni al societății ASIBAN S.A.;
- intenția societăților WIENER STADTISCHE VERSICHERUNG AG VIENNA INSURANCE GROUP și OMNIASIG VIENNA INSURANCE GROUP S.A. de a vinde întregul pachet de acțiuni deținut la societatea UNITA VIENNA INSURANCE GROUP S.A. și intenția societăților UNIQA INTERNATIONAL BETEILIGUNGS – VERWALTUNGS GmbH și UNIQA INTERNATIONAL VERSICHERUNGS HOLDING GmbH de a achiziționa pachetul de acțiuni deținut de societățile WIENER STADTISCHE VERSICHERUNG AG

VIENNA INSURANCE GROUP și OMNIASIG VIENNA INSURANCE GROUP S.A. la societatea UNITA VIENNA INSURANCE GROUP S.A.;

- intenția societății SABILE LIMITED de a contribui în natură cu acțiunile deținute în societatea ASIGURARE – REASIGURARE ARDAF S.A. la capitalul social al societății IBERIAN STRUCTURED INVESTMENTS I B.V. și intenția societății IBERIAN STRUCTURED INVESTMENTS I B.V. de a deveni acționar semnificativ al societății ASIGURARE – REASIGURARE ARDAF S.A.;
- intenția societății SABILE LIMITED de a contribui în natură cu acțiunile deținute în societatea ROUMANIE ASSURANCE INTERNATIONAL S.A. la capitalul social al societății IBERIAN STRUCTURED INVESTMENTS I B.V. și intenția societății IBERIAN STRUCTURED INVESTMENTS I B.V. de a deveni acționar semnificativ al societății ROUMANIE ASSURANCE INTERNATIONAL S.A.;
- intenția societății SABILE LIMITED de a vinde acțiunile deținute în capitalul social al societății IBERIAN STRUCTURED INVESTMENTS I B.V. și intenția societății GENERALI PPF HOLDING B.V. de a deveni acționar semnificativ indirect al societății ASIGURARE – REASIGURARE ARDAF S.A.;
- intenția societății SABILE LIMITED de a vinde acțiunile deținute în capitalul social al societății IBERIAN STRUCTURED INVESTMENTS I B.V. și intenția societății GENERALI PPF HOLDING B.V. de a deveni acționar semnificativ indirect al societății ROUMANIE ASSURANCE INTERNATIONAL S.A.;
- intenția societăților SOUTH EASTERN EUROPE FUND L.P. și BASILDON HOLDINGS de a dobândi indirect o participație semnificativă din capitalul social al societății EUROINS ROMÂNIA ASIGURARE REASIGURARE S.A. de la societatea EUROHOLD BULGARIA Plc;
- intenția societăților BANCA COMERCIALĂ ROMÂNĂ S.A. și FINANCIARA S.A. de a vinde întregul pachet de acțiuni deținut la societatea BCR ASIGURĂRI S.A. și intenția societății WIENER STADTISCHE VERSICHERUNG A.G. de a cumpăra pachetul de acțiuni deținut de BANCA COMERCIALĂ ROMÂNĂ S.A. și FINANCIARA S.A. la societatea BCR ASIGURĂRI S.A.;
- intenția societății BANCA COMERCIALĂ ROMÂNĂ S.A. de a vinde o parte din acțiunile deținute la societatea BCR ASIGURĂRI DE VIAȚĂ S.A. și aprobarea intenției societății WIENER STADTISCHE VERSICHERUNG A.G. de a cumpăra pachetul de acțiuni de la acționarul BANCA COMERCIALĂ ROMÂNĂ S.A. la societatea BCR ASIGURĂRI DE VIAȚĂ S.A.

~ **Completarea obiectului de activitate cu cod CAEN 6602 Activități ale caselor de pensii (cu excepția celor din sistemul public de asigurări sociale):** ASIBAN S.A.;

~ **Recodificare obiect de activitate:** BT ASIGURĂRI TRANSILVANIA S.A., ROUMANIE ASSURANCE INTERNATIONAL S.A., ASIGURARE REASIGURARE ASIMED S.A., ASIGURAREA ROMÂNEASCĂ ASIROM S.A., BCR ASIGURĂRI S.A., EFG EUROLIFE ASIGURĂRI GENERALE S.A.;

~ **Majorarea cotei de participare** a acționarului WIENER STADTISCHE VERSICHERUNG A.G. la capitalul social al societății ASIGURAREA ROMÂNEASCĂ ASIROM S.A.;



~ **Alte modificări referitoare la capitalul social:**
aprobarea transferului sumei de 2.800.000 lei din capitalul social alocat activității de asigurări de viață către activitatea de asigurări generale la OTP GARANCIA ASIGURĂRI S.A.; majorarea capitalului social al societății ING ASIGURĂRI DE VIAȚĂ S.A. cu suma de 18.000.000 lei pentru activitatea fondului de pensii.

E. Aprobare transferuri de portofoliu:

În 2008, CSA a aprobat transferul de portofoliu de asigurări agricole de la AGRAS VIENNA INSURANCE GROUP S.A. la OMNIASIG VIENNA INSURANCE GROUP S.A.

F. Aprobarea extinderii desfășurării activității de asigurare pe teritoriul Uniunii Europene, conform libertății de a presta servicii, pentru următoarele societăți:

- EUROINS ROMÂNIA ASIGURARE REASIGURARE S.A. – Ungaria;
- SOCIETATEA DE ASIGURĂRI AIG ROMÂNIA S.A. – Austria, Belgia, Cipru, Danemarca, Finlanda, Franța, Germania, Grecia, Ungaria, Irlanda, Italia, Luxembourg, Malta, Olanda, Polonia, Portugalia, Slovacia, Slovenia, Spania, Suedia și Marea Britanie;
- OMNIASIG VIENNA INSURANCE GROUP S.A. – Austria, Belgia, Bulgaria, Cehia, Cipru, Danemarca, Estonia, Finlanda, Germania, Grecia, Irlanda, Italia, Letonia, Lituania, Luxembourg, Malta, Marea Britanie, Olanda, Polonia, Portugalia, Slovacia, Slovenia, Spania, Suedia, Ungaria;
- SOCIETATEA DE ASIGURARE ȘI REASIGURARE CITY INSURANCE S.A. – Italia;
- IRASIG, ASIGURĂRI REASIGURĂRI S.A. – Italia;
- ASITO KAPITAL S.A. - Italia, Olanda, Grecia, Luxembourg, Spania, Bulgaria;
- AIG LIFE ASIGURĂRI ROMÂNIA S.A. - Slovenia, Ungaria, Republica Cehă, Slovacia;
- AVIVA ASIGURĂRI DE VIAȚĂ S.A. – Spania și Italia.

G. Autorizarea brokerilor de asigurare si/sau reasigurare

În cursul anului 2008, Comisia de Supraveghere a Asigurărilor a autorizat un număr de 88 de brokeri în asigurări. De asemenea, în perioada analizată, CSA a suspendat activitatea a 11 brokeri de asigurare, astfel că la data de 31.12.2008 funcționau 448 de brokeri de asigurare.

Brokerii de asigurare autorizați în anul 2008 sunt:

AGX BROKER DE ASIGURARE S.R.L.; PEIA GROUP BROKER DE ASIGURARE S.R.L.; MUSTANG BROKER DE ASIGURARE - REASIGURARE S.R.L.; M.C.M. BROKER DE ASIGURARE - REASIGURARE S.R.L.; MARSHALY ZEPTER INSURANCE FINANCIAL ASSOCIATED BROKER DE ASIGURARE - REASIGURARE S.R.L.; LIDA BROKER DE ASIGURARE S.R.L.; UNION FIRST INSURANCE BROKER S.R.L.; AG BROKER DE ASIGURARE S.R.L.; NC SERVICES BROKER DE ASIGURARE S.R.L.; CAVI BROKER DE ASIGURARE S.R.L.; LEUMI BROKER DE ASIGURARE - REASIGURARE S.R.L.; ELITASIG BROKER DE ASIGURARE S.R.L.; LAND BROKER DE ASIGURARE - REASIGURARE S.R.L.; EQUITIES PARTNERS BROKER DE ASIGURARE S.R.L.; DECAGON BROKER DE ASIGURARE S.R.L.; FANBROK BROKER DE ASIGURARE S.R.L.; MOBIL BROKER DE ASIGURARE S.R.L.; MAROSI BROKER DE ASIGURARE S.R.L.; CENTRUM ASIG BROKER DE ASIGURARE S.R.L.; DEXASIG BROKER DE ASIGURARE S.R.L.; KRON ASIG BROKER DE ASIGURARE S.R.L.; AVIASIG BROKER DE ASIGURARE S.R.L.; ADA BROKER DE ASIGURARE S.R.L.; CONECTASIG EXPERT BROKER DE ASIGURARE SI REASIGURARE S.R.L.; ALEXIA BROKER DE ASIGURARE S.R.L.; WISE BROKER DE ASIGURARE S.R.L.; ASIEUROPEAN BROKER DE ASIGURARE S.R.L.; TRYGON BROKER DE ASIGURARE S.R.L.; BROKER ASIST BROKER DE ASIGURARE S.R.L.; NEW AGE INSURANCE BROKER S.R.L.; ATLAS BROKER DE ASIGURARE - REASIGURARE S.R.L.; MEGA GROUP BROKER DE ASIGURARE S.R.L.; BRUSSELS



BROKER DE ASIGURARE S.R.L.; ONSPOT BROKER DE ASIGURARE S.R.L.; ZOE BROKER DE ASIGURARE – REASIGURARE S.R.L.; AMTEC BROKER DE ASIGURARE S.R.L.; INTER CONSULTING BROKER DE ASIGURARE S.R.L.; PANNON SAFE BROKER DE ASIGURARE S.R.L.; ASIPLUS BROKER DE ASIGURARE – REASIGURARE S.R.L.; EURO CREDIT BROKER DE ASIGURARE S.R.L.; TENY BROKER DE ASIGURARE S.R.L.; ATP EXODUS BROKER DE ASIGURARE S.R.L.; ASIG CENTER BROKER DE ASIGURARE S.R.L.; EASY INSURANCE SOLUTIONS BROKER DE ASIGURARE REASIGURARE S.R.L.; FREEDOM INSURANCE BROKER S.R.L.; SERVBROK BROKER DE ASIGURARE S.R.L.; MARINS INTERNATIONAL INSURANCE AND REINSURANCE BROKER S.R.L.; A&E INSURANCE BROKER DE ASIGURARE S.R.L.; NEWPORT INSURANCE REINSURANCE BROKER S.R.L.; BIG BROKER DE ASIGURARE S.R.L.; RELIANCE BROKER HOUSE - BROKER DE ASIGURARE S.R.L.; GLOBAL ASSISTANCE BROKER DE ASIGURARE S.R.L.; QUICK INSURANCE - BROKER DE ASIGURARE S.R.L.; CARION BROKER DE ASIGURARE S.R.L.; PRESTIGE INSURANCE BROKER DE ASIGURARE S.R.L.; BLITZ BROKER DE ASIGURARE S.R.L.; CONSILIUM BROKER DE ASIGURARE S.R.L.; ANCA BROKER DE ASIGURARE S.R.L.; GUILD BROKER DE ASIGURARE S.R.L.; COMPLEX ASIG BROKER DE ASIGURARE S.R.L.; AUST INSURANCE BROKER DE ASIGURARE S.R.L.; I.M. BRATU BROKER DE ASIGURARE REASIGURARE S.R.L.; PRIVAT CONSULTING BROKER DE ASIGURARE REASIGURARE S.R.L.; MAFF ASIGURARI BROKER DE ASIGURARE S.R.L.; VLT EXPERT BROKER DE ASIGURARE S.R.L.; ASISCO BROKER DE ASIGURARE REASIGURARE S.R.L.; MERCEDES – BENZ INSURANCE BROKER S.R.L.; 2 INVEST BROKER DE ASIGURARE S.R.L.; INTEGRA BROKER DE ASIGURARE S.R.L.; A.T. BROKER INSURANCE BROKER DE ASIGURARE S.R.L.; VNT BROKER DE ASIGURARE S.R.L.; PROFINS BROKER DE ASIGURARE

S.R.L.; BALKAN INSURANCE BROKER DE ASIGURARE REASIGURARE S.R.L.; AVANTGARDE - BROKER DE ASIGURARE S.R.L.; SL TEAM ASIG BROKER DE ASIGURARE S.R.L.; INSURER BROKER DE ASIGURARE – REASIGURARE S.R.L.; MULTI ASIG BROKER DE ASIGURARE S.R.L.; KING OF BROKERS BROKER DE ASIGURARE S.R.L.; SALES GROUP BROKER DE ASIGURARE S.R.L.; DINMAR BROKER DE ASIGURARE S.R.L.; CASA DE LICHIDARI DE DAUNE BROKER DE ASIGURARE S.R.L.; INFO ASIG BROKER DE ASIGURARE S.R.L.; CONSULTANT A.A. - BROKER DE ASIGURARE S.R.L.; SOLARIS BROKER DE ASIGURARE S.R.L.; MKB ROMEX-TERRA BROKER DE ASIGURARE S.R.L.; DIVERS INSURANCE BROKER DE ASIGURARE S.R.L.; ADELPHIA BROKER DE ASIGURARE S.R.L.; AUTOACT BROKER DE ASIGURARE S.R.L.

H. Aprobarea și avizarea modificărilor aduse actelor constitutive ale brokerilor de asigurare și/sau reasigurare, privind:

~ **Majorarea capitalului social:** În cursul anului 2008 au majorat capitalul social următorii brokeri de asigurare, valoarea cumulată a majorărilor fiind de 1.097.500 lei: MEDIA INVEST BROKER DE ASIGURARE S.R.L.; AMSTERDAM BROKER DE ASIGURARE S.R.L.; CMC BROKER DE ASIGURARE S.R.L.; HELMET BROKER DE ASIGURARE S.R.L.; AIR BROKER DE ASIGURARE REASIGURARE S.R.L.; LEON FINANCIAL BROKER DE ASIGURARE S.R.L.; LEUMI BROKER DE ASIGURARE REASIGURARE S.R.L.; GENERAL INSURANCE BROKER S.R.L.; ZURICH BROKER DE ASIGURARE - REASIGURARE S.R.L.; FAST BROKERS - BROKER DE ASIGURARE REASIGURARE S.R.L.; MERCEDES BENZ INSURANCE BROKER DE ASIGURARE – REASIGURARE S.R.L.

~ **Cesiuni de acțiuni/părți sociale:** BESTASIG BROKER DE ASIGURARE S.R.L.; ROMTEP BROKER DE ASIGURARE S.R.L.; EXPRES BROKER DE ASIGURARE S.R.L.; ATLAS SIB BROKER DE ASIGURARE S.R.L.; NORD BROKER DE ASIGURARE S.R.L.; AMSTERDAM BROKER DE ASIGURARE S.R.L.; OFFICE INSURANCE BROKER DE ASIGURARE S.R.L.; AUTOSINCRON BROKER DE ASIGURARE S.R.L.; D&CA INSURANCE BROKER DE ASIGURARE S.R.L.; INSUROM BROKER DE ASIGURARE – REASIGURARE S.R.L.; GLOBASIG 2002 BROKER DE ASIGURARE REASIGURARE S.R.L.; ACTIV ASIGURĂRI BROKER DE ASIGURARE – REASIGURARE S.R.L.; CAMPION BROKER DE ASIGURARE S.R.L.; EUROBROKERS GROUP BROKER DE ASIGURARE S.R.L.; ACCEPT ASIG BROKER DE ASIGURARE S.R.L.; CMC BROKER DE ASIGURARE S.R.L.; RAIFFEISEN BROKER DE ASIGURARE S.R.L.; SIGMA BROKER DE ASIGURARE S.R.L.; HELMET BROKER DE ASIGURARE S.R.L.; SIC ASIGURĂRI BROKER DE ASIGURARE S.R.L.; MARSHALY ZEPTER INSURANCE ASSOCIATED BROKER DE ASIGURARE – REASIGURARE S.R.L.; FABIS BROKER DE ASIGURARE – REASIGURARE S.R.L.; MIGO BROKER DE ASIGURARE – REASIGURARE S.R.L.; CONSULT ASIG BROKER DE ASIGURARE REASIGURARE S.R.L.; BERTA BROKER DE ASIGURARE S.R.L.; SPECIAL OFFICE BROKER DE ASIGURARE S.R.L.; AIR BROKER DE ASIGURARE – REASIGURARE S.R.L.; PROTECTOR BROKER DE ASIGURĂRI S.A.; LEON FINANCIAL BROKER DE ASIGURARE S.R.L.; BESTASIG BROKER DE ASIGURARE

RE REASIGURARE S.R.L.; GENERAL ASIG CONSULTING BROKER DE ASIGURARE S.R.L.; RBA REKORD BROKER DE ASIGURARE S.R.L.; ALMA BROKER DE ASIGURARE S.R.L.; GENEVE BROKER DE ASIGURARE S.R.L.; ASIEUROPEAN BROKER DE ASIGURARE S.R.L.; URBAN BROKER DE ASIGURARE S.R.L.; INTERAS BROKER DE ASIGURARE S.R.L.; ASIST ASIG BROKER DE ASIGURARE S.R.L.; BIREX BROKER DE ASIGURARE REASIGURARE S.R.L.; DIRECT AUTOMOTIVE BROKER DE ASIGURARE S.R.L.; RCG BROKER DE ASIGURARE S.A.; ASIGEST BROKER DE ASIGURARE REASIGURARE S.A.; BROKER DE ASIGURARE FORTZAAS S.A.; FEHU BROKER DE ASIGURARE S.R.L.; TRANSILVANIA BROKER DE ASIGURARE S.R.L.; STELLAR RE EUROPA BROKER DE ASIGURARE ȘI REASIGURARE S.R.L.; CORPORATE INSURANCE SERVICES – BROKER DE ASIGURARE – REASIGURARE S.R.L.; ARCA BROKER DE ASIGURARE – REASIGURARE S.R.L.; MILLENIUM INSURANCE BROKER S.A.; ASTRAL BROKER DE ASIGURARE S.R.L.; D&CA INSURANCE BROKER S.R.L.; GUILD BROKER DE ASIGURARE S.R.L.; GT RO BROKER DE ASIGURARE – REASIGURARE S.R.L.; GLOBASIG 2002 BROKER DE ASIGURARE – REASIGURARE S.R.L.; AUTOSINCRON BROKER DE ASIGURARE S.R.L.; ASICONS BROKER DE ASIGURARE S.R.L.

~ **Asociați/Acționari semnificativi:** BESTASIG BROKER DE ASIGURARE S.R.L.; ROMTEP BROKER DE ASIGURARE S.R.L.; EXPRES BROKER DE ASIGURARE S.R.L.; ATLASSSIB BROKER DE ASIGURARE S.R.L.; NORD BROKER DE ASIGURARE S.R.L.; SILGA BROKER DE ASIGURARE – REASIGURARE S.R.L.; AUTOSINCRON BROKER DE ASIGURARE S.R.L.; INSUROM BROKER DE ASIGURARE – REASIGURARE S.R.L.; SOCIETATEA COMERCIALĂ DE PRESTĂRI SERVICII ÎN DOMENIUL ASIGURĂRILOR “CAROM” BROKER DE ASIGURARE S.A.; GLOBASIG 2002 BROKER DE ASIGURARE REASIGURARE S.R.L.; EUROBROKERS GROUP BROKER DE ASIGURARE S.R.L.; ACCEPT ASIG BROKER DE ASIGURARE S.R.L.; SIC ASIGURĂRI BROKER DE ASIGURARE S.R.L.; MARSHALY ZEPTER INSURANCE ASSOCIATED BROKER DE ASIGURARE – REASIGURARE S.R.L.; FABIS BROKER DE ASIGURARE – REASIGURARE S.R.L.; MIGO BROKER DE ASIGURARE – REASIGURARE S.R.L.; CONSULT ASIG BROKER DE ASIGURARE REASIGURARE S.R.L.; BERTA BROKER DE ASIGURARE S.R.L.; SPECIAL OFFICE BROKER DE ASIGURARE S.R.L.; LEON FINANCIAL BROKER DE ASIGURARE S.R.L.; ALMA BROKER DE ASIGURARE S.R.L.; GENEVE BROKER DE ASIGURARE S.R.L.; URBAN BROKER DE ASIGURARE S.R.L.; ASIST ASIG BROKER DE ASIGURARE S.R.L.; ASIGEST BROKER DE ASIGURARE REASIGURARE S.A.; BROKER DE ASIGURARE FORTZAAS S.A.; ARCA BROKER DE ASIGURARE – REASIGURARE S.R.L.; ASICONS BROKER DE ASIGURARE S.R.L.

~ **Aprobarea conducătorilor executivi:** ALPHA INSURANCE BROKER S.R.L.; PRIMASIG BROKER DE ASIGURARE S.R.L.; ATLASSSIB BROKER DE ASIGURARE S.R.L.; GENERAL INSURANCE BROKER S.R.L.; AXASIG BROKER DE ASIGURARE – REASIGURARE S.R.L.; BROKER DE ASIGURARE CAR ASIG S.R.L.; ADRIASIG BROKER DE ASIGURARE S.R.L.; RCG BROKER DE ASIGURARE S.R.L.; SILGA BROKER DE ASIGURARE – REASIGURARE S.R.L.; PORSCHE BROKER DE ASIGURARE S.R.L.; GOLD&PLATIN BROKER DE ASIGURARE – REASIGURARE S.R.L.; INSU-

ROM BROKER DE ASIGURARE – REASIGURARE S.R.L.; STAR BROKER DE ASIGURARE S.R.L.; DONARIO BROKER DE ASIGURARE S.R.L.; CRYSS ALLY'S BROKER DE ASIGURARE S.R.L.; ASIWEST BROKER DE ASIGURARE S.R.L.; ORIZONT BROKER DE ASIGURARE – REASIGURARE S.R.L.; CAMPION BROKER DE ASIGURARE S.R.L.; MGM BROKER DE ASIGURARE - REASIGURARE S.R.L.; TOP INSURANCE CONSULTING BROKER DE ASIGURARE – REASIGURARE S.R.L.; CONSULT ASIG BROKER DE ASIGURARE REASIGURARE S.R.L.; BERTA BROKER DE ASIGURARE S.R.L.; EUROBROKERS GROUP BROKER DE ASIGURARE S.A.; INSURANCE REINSURANCE INTERNATIONAL, BROKER DE ASIGURARE S.A.; LEON FINANCIAL BROKER DE ASIGURARE S.R.L.; EUROLIFE BROKER DE ASIGURARE S.R.L.; RCI BROKER DE ASIGURARE S.R.L.; INTERAS BROKER DE ASIGURARE S.R.L.; BRAS BROKER DE ASIGURARE S.R.L.; MEDIHELP INTERNATIONAL BROKER DE ASIGURARE S.R.L.; EPM ROMÂNIA BROKER DE ASIGURARE S.R.L.; AVIASIG BROKER DE ASIGURARE S.R.L.; ARCA BROKER DE ASIGURARE – REASIGURARE S.R.L.; UNICREDIT INSURANCE BROKER S.R.L.; LEUMI BROKER DE ASIGURARE – REASIGURARE S.R.L.; DIANA CLAIMS ADJUSTER'S BUREAU REGURALIZĂRI DE DAUNE BROKER DE ASIGURARE S.R.L.; PORTAL BROKER DE ASIGURARE S.R.L.; ASIST ASIG BROKER DE ASIGURARE S.R.L.; POWER INSURANCE BROKER S.R.L.; RIB TEAM BROKER DE ASIGURARE – REASIGURARE S.R.L.; SUCCESOR BROKER DE ASIGURARE S.R.L.; NORD BROKER DE ASIGURARE S.R.L.

~ **Aprobare de noi administratori:** ALPHA INSURANCE BROKER S.R.L.; ROMTEP BROKER DE ASIGURARE S.R.L.; NORD BROKER DE ASIGURARE S.R.L.; AXASIG BROKER DE ASIGURARE – REASIGURARE S.R.L.; EUL BROKER DE ASIGURARE S.R.L.; PORSCHE BROKER DE ASIGURARE S.R.L.; VBL BROKER DE ASIGURARE S.R.L.; GOLD&PLATIN BROKER DE ASIGURARE – REASIGURARE S.R.L.; INSUROM BROKER DE ASIGURARE – REASIGURARE S.R.L.; STAR BROKER DE ASIGURARE S.R.L.; SOCIETATEA COMERCIALĂ DE PRESTĂRI SERVICII ÎN DOMENIUL ASIGURĂRILOR “CAROM” BROKER DE ASIGURARE S.A.; ACCEPT ASIG BROKER DE ASIGURARE S.R.L.; PIRAEUS INSURANCE REINSURANCE BROKER ROMÂNIA S.R.L.; MEDIHELP INTERNATIONAL BROKER DE ASIGURARE S.R.L.; MIGO BROKER DE ASIGURARE – REASIGURARE S.R.L.; SAFETY BROKER DE ASIGURARE S.R.L.; BERTA BROKER DE ASIGURARE S.R.L.; LONDON BROKERS BROKER DE ASIGURARE - REASIGURARE S.R.L.; LEON FINANCIAL BROKER DE ASIGURARE S.R.L.; EUROLIFE BROKER DE ASIGURARE S.R.L.; MARSH BROKER DE ASIGURARE – REASIGURARE S.R.L.; ASIEUROPEAN BROKER DE ASIGURARE S.R.L.; INTERAS BROKER DE ASIGURARE S.R.L.; EPM ROMÂNIA BROKER DE ASIGURARE S.R.L.; BROKER DE ASIGURARE FORTZAAS S.A.; ZURICH BROKER DE ASIGURARE – REASIGURARE S.R.L.; RCI BROKER DE ASIGURARE S.R.L.; CORPORATE INSURANCE SERVICES – BROKER DE ASIGURARE – REASIGURARE S.R.L.; AVIASIG BROKER DE ASIGURARE S.R.L.; ASIGEST BROKER DE ASIGURARE REASIGURARE S.A.; ARCA BROKER DE ASIGURARE – REASIGURARE S.R.L.; UNICREDIT INSURANCE BROKER S.R.L.; ASIST ASIG BROKER DE ASIGURARE S.R.L.; MARSHALY ZEPTER INSURANCE FINANCIAL ASSOCIATED BROKER DE ASIGURARE

– REASIGURARE S.R.L.; RIB TEAM BROKER DE ASIGURARE
– REASIGURARE S.R.L.

~ **Schimbarea denumirii:**

- din HREMA INSURANCE BROKER DE ASIGURARE S.R.L. în ACCEPT ASIG BROKER DE ASIGURARE S.R.L.;
- din TOTAL ADVISOR INSURANCE BROKER DE ASIGURARE S.R.L. în OTTO BROKER DE ASIGURARE S.R.L.

~ **Completarea obiectului de activitate cu activitatea de marketing al fondului de pensii administrat privat și al prospectului schemei de pensii facultative:**

MXYGO BROKER DE ASIGURARE S.R.L.; AMSTERDAM BROKER DE ASIGURARE S.R.L.; RCG BROKER DE ASIGURARE S.A.; PIRAEUS INSURANCE REINSURANCE BROKER ROMÂNIA S.R.L.; EXA BROKER DE ASIGURARE S.R.L.; DESTINE BROKER DE ASIGURARE S.R.L.; INTERBUG INSURANCE BROKER S.R.L.; SILGA BROKER DE ASIGURARE – REASIGURARE S.R.L.; GENERAL ASIG CONSULTING BROKER DE ASIGURARE S.R.L.; KUNDEN BROKER DE ASIGURARE S.R.L.; AUTOSINCRON BROKER DE ASIGURARE S.R.L.; TOP ASIG BROKER DE ASIGURARE S.R.L.; D&CA INSURANCE BROKER DE ASIGURARE S.R.L.; ASICONS BROKER DE ASIGURARE S.R.L.; FABIS BROKER DE ASIGURARE – REASIGURARE S.R.L.; LION BROKER DE ASIGURARE S.R.L.; GRAS SAVOYE ROMÂNIA BROKER DE ASIGURARE REASIGURARE S.R.L.; MEDIATIS BROKER DE ASIGURARE S.R.L.; EUROARC INSURANCE BROKER S.R.L.; BROKER ASIG BROKER DE ASIGURARE S.R.L.; TOTAL ADVISOR INSURANCE BROKER DE ASIGURARE S.R.L.; INK CONSULTANȚĂ BROKER DE ASIGURARE S.R.L.; AS CONSULT BROKER DE ASIGURARE S.R.L.; STELLAR RE EUROPA BROKER DE ASIGURARE ȘI REASIGURARE S.R.L.; GUILD BROKER DE ASIGURARE S.R.L.; POWER INSURANCE BROKER S.R.L.; VBL BROKER DE ASIGURARE S.R.L.; DESTINE BROKER DE ASIGURARE S.R.L.; NET CONSULTANȚĂ UFS BROKER DE ASIGURARE S.R.L.; ANA BROKER DE ASIGURARE – REASIGURARE S.R.L.

I. Avizarea agenților de asigurare subordonați

Potrivit prevederilor legislative în vigoare, agenții de asigurare subordonați persoane juridice (instituțiile de credit și instituțiile financiare nebankare, care desfășoară activitate de bancassurance) sunt supuși avizării de către CSA.

În cursul anului 2008, au fost avizați următorii agenți de asigurare subordonați:

1. CETELEM IFN S.A. – Aviz nr.V754/08.01.2008;
2. ING LEASE ROMÂNIA IFN S.A. – Aviz nr.V26339/08.01.2008;
3. LIBRA BANK S.A. – Aviz nr.V26424/08.01.2008;
4. RBS BANK (ROMÂNIA) S.A. – Aviz nr.V26454/08.01.2008;
5. BANCA COMERCIALĂ ROMÂNĂ S.A. – Aviz nr.V26482/08.01.2008;
6. RAIFFEISEN BANK S.A. – Aviz nr.V26989/10.01.2008;
7. KBC CONSUMER FINANCE IFN S.A. – Aviz nr.V2884/11.02.2008;
8. VFS INT. ROMÂNIA S.A. – Aviz nr.V3416/19.02.2008;
9. DOMENIA CREDIT IFN S.A. – Aviz nr.V6659/31.03.2008;

10. CASA DE ECONOMII ȘI CONSEMNAȚIUNI – CEC S.A. – Aviz nr.V8215/16.04.2008;
11. UNICREDIT ȚIRIAC BANK S.A. – Aviz nr.V13.425/09.06.2008;
12. BANCPOST S.A. – Aviz nr.V16.297/09.07.2008;
13. MARFIN LEASING IFN (ROMÂNIA) S.A. – Aviz nr.V16.667/16.07.2008;
14. TBI CREDIT IFN S.A. – Aviz nr.V19444/15.08.2008;
15. BANCA ROMÂNEASCĂ S.A. – Aviz nr.V20.843/26.08.2008;
16. TBI LEASING IFN S.A. – Aviz nr.V21.133/29.08.2008;
17. EMPORIKI BANK – ROMÂNIA S.A. – Aviz nr.V22.900/24.09.2008;
18. GARANTIBANK INTERNATIONAL N.V. – Aviz nr.V22.998/24.09.2008;
19. TRANSILVANIA LEASING IFN S.A. – Aviz nr.V23.480/30.09.2008;
20. AGRICOVER CREDIT IFN S.A. – Aviz nr.V26.123/29.10.2008;
21. PARTENER LEASING IFN S.A. – Aviz nr.V28.996/19.11.2008

J. Actualizarea bazei de date referitoare la notificările privind intenția asigurătorilor/reasigurătorilor și a intermediarilor în asigurare/reasigurare autorizați în alte state membre ale Uniunii Europene de a desfășura activitate pe teritoriul României

În baza libertății de a presta servicii, în cursul anului 2008, au notificat intenția de a desfășura activitate de asigurare pe teritoriul României:

- 59 societăți de asigurare/reasigurare;
- 282 intermediari în asigurare/reasigurare.

În baza dreptului de stabilire, au deschis sucursale în România următoarele societăți:

- EULER HERMES KREDITVERSICHERUNGS – AKTIENGESELLSCHAFT - Germania;
- AIG EUROPE – Franța;
- CARDIF ASSURANCE VIE – Franța;
- CARDIF ASSURANCES RISQUES DIVERS – Franța;
- MEDICOVER FORSAKRINGS – Suedia;
- PORSCHE VERSICHERUNGS AG – Austria.

2.3. Activitatea de supraveghere și control

Supravegherea societăților și a brokerilor de asigurare reprezintă cea mai importantă activitate a Comisiei de Supraveghere a Asigurărilor și se desfășoară atât pe baza raportărilor transmise autorității conform legislației în vigoare (off-site supervision), precum și prin intermediul controlului exercitat la sediul entităților supravegheate (on-site inspection).

Supravegherea prudențială pe baza raportărilor (off-site supervision) este realizată de CSA în principal prin intermediul Direcției Generale Stabilitate Financiară și Actuarial (DGSFA), care verifică și analizează indicatorii asigurătorilor și ai brokerilor de asigurare și/sau reasigurare pe baza datelor raportate periodic de aceștia. Alături de aceasta, contribuie la exercitarea supravegherii prudențiale și Direcția Generală de Reglementări și Autorizări Asigurări Obligatorii, care gestionează raportările tehnice periodice transmise de asigurători cu privire la activitatea de asigurări obligatorii RCA, precum și alte direcții de specialitate din cadrul CSA.

În acest context, se precizează faptul că 2008 a fost primul an în care asigurătorii au avut obligația să întocmească și să transmită CSA un raport privind activitatea desfășurată pentru organizarea sistemului de management al riscului. Rapoartele au vizat activitatea din anul 2007 și au cuprins informații atât despre politicile de management al riscului, cât și despre politicile de investiții, de subscriere și reasigurare.

Conform Normelor privind principiile de organizare ale unui sistem de control intern și management al riscului la asigurători, puse în aplicare prin Ordinul CSA nr.113.117/2006, fiecare asigurător trebuie să-și determine profilul de risc și să-și organizeze sistemul de management al riscului, care trebuie să fie susținut de un sistem eficient de control intern. O bună organizare a managementului riscului aduce avantaje conducerii societății, fiindu-i raportate orice expunere la risc care poate afecta atingerea obiectivelor societății, dar și celorlalte părți interesate (acționari, asigurați). De altfel, profilul de risc al asigurătorului va constitui unul din elementele de bază ale procesului de supraveghere în viitorul regim de solvabilitate, Solvency II.

Supravegherea prin intermediul controlului exercitat la sediul entităților supravegheate (on-site inspection) se realizează în principal prin intermediul Direcției Generale Supraveghere și Control (DGSC). În funcție de aspectele verificate, la controalele efectuate participă și reprezentanți ai altor direcții de specialitate din cadrul CSA, incluzând, fără a se limita la, Direcția Actuarial, Direcția Generală de Reglementări și Autorizări Asigurări Obligatorii, Direcția Generală Informatică ș.a.

În cursul anului 2008, Direcția Generală Supraveghere și Control și-a desfășurat activitatea în conformitate cu atribuțiile sale, coroborate cu prevederile Legii nr.32/2000, cu modificările și completările ulterioare, ale Programului privind activitatea de control pe anul 2008 aprobat de Consiliul CSA, precum și în baza propunerilor rezultate din analiza raportărilor financiare realizate

de direcțiile de resort și/sau a solicitărilor primite de la direcțiile de autorizări și Direcția Generală Juridică.

Toate acțiunile de control s-au efectuat în conformitate cu hotărârile Consiliului CSA, transpuse în decizii ale președintelui CSA, iar principalele elemente verificate au fost:

- verificarea modului de respectare a condițiilor aprobate prin autorizația de funcționare;
- capitalul social și structura acționariatului;
- verificarea activității societății (obiectul de activitate, clasele de asigurări aprobate, contractele de reasigurare, evidența litigiilor);
- situația financiară a societății (coeficientul de lichiditate, marja de solvabilitate, acoperirea rezervelor tehnice cu active admise);
- modul de efectuare a plății despăgubirilor;
- modul de investire și fructificare a capitalului social și a rezervelor tehnice;
- verificarea rapoartelor/raportărilor transmise către Comisia de Supraveghere a Asigurărilor conform reglementărilor legale;
- modul de respectare a prevederilor Legii nr.32/2000, cu modificările și completările ulterioare, și ale Normelor emise de CSA în aplicarea legii;
- modul de aplicare a actelor normative care privesc asigurările de răspundere civilă pentru prejudicii produse prin accidente de vehicule.

2.3.1. Controale efectuate la societățile de asigurare

În cursul anului 2008, CSA a finalizat 15 acțiuni de control la societățile de asigurare, din care: 9 acțiuni de control periodic și 6 acțiuni de control inopinat.

~ Societăți de asigurare/reasigurare la care s-a efectuat **control periodic**: GRAWE ROMÂNIA ASIGURARE S.A., OMNIASIG ASIGURĂRI DE VIAȚĂ S.A., BCR ASIGURĂRI DE VIAȚĂ S.A., OTP GARANCIA ASIGURĂRI S.A., DELTA ADDENDUM ASIGURĂRI GENERALE S.A., GARANTA ASIGURĂRI S.A., ING ASIGURĂRI DE VIAȚĂ S.A., GERMAN ROMANIAN ASSURANCE S.A., GENERALI ASIGURĂRI S.A.

Ca urmare a rezultatelor acțiunilor de control periodic finalizate la aceste 9 societăți, Consiliul CSA a dispus următoarele sancțiuni:

- DELTA ADDENDUM ASIGURĂRI GENERALE S.A. – plan de măsuri;
- GARANTA ASIGURĂRI S.A. – amendă 0,5% din capitalul social;
- ING ASIGURĂRI DE VIAȚĂ S.A. – avertisment scris.

În ceea ce privește celelalte 6 societăți supuse acțiunilor de control periodic, Consiliul CSA a hotărât nesancționarea acestora și remedierea aspectelor semnalate în procesele verbale întocmite, prin elaborarea unor programe de măsuri aprobate de conducerile acestor societăți.

~ Societăți de asigurare/reasigurare la care s-au efectuat **acțiuni de control inopinat, cu tematici punctuale**, astfel:

- CARPATICĂ ASIG S.A. – o acțiune de control ce a avut

ca obiect verificarea modalității de remediere a faptelor contravenționale înscrise în Decizia de sancționare nr.1092/21.12.2007 (înscriri de mențiuni la Oficiul Registrului Comerțului fără avizul CSA, nereguli privind evidența contabilă, calcul incorect și nereguli privind rezervele, calcul eronat al marjei de solvabilitate, transmitere cu întârziere a raportărilor către CSA), precum și verificarea modalității de achitare a dosarelor de daună de către societate;

- UNITA VIENNA INSURANCE GROUP – la această societate au fost derulate două acțiuni de control. O primă acțiune a avut ca obiect verificarea modalității de îndeplinire a prevederilor înscrise în planul de măsuri pentru soluționarea deficiențelor constatate și menționate în Decizia de sancționare nr.406/15.06.2007 (nereguli privind evidența contabilă, calcul incorect și nereguli privind rezervele, deficiențe privind marja de solvabilitate și coeficientul de lichiditate, nereguli în activitatea de control intern și a sistemelor informatice). A doua acțiune a avut ca obiect verificarea respectării dispozițiilor Legii nr.32/2000 privind activitatea de asigurare și supravegherea asigurarilor, cu modificările și completările ulterioare, și ale Ordinului CSA nr.6/2007;
- KD LIFE ASIGURĂRI S.A. – o acțiune de control ce a avut ca obiect verificarea modalității de constituire a capitalului social și structura acestuia, precum și verificarea respectării prevederilor Ordinului CSA nr.6/2007;
- ALLIANZ – ȚIRIAC ASIGURĂRI S.A. – o acțiune de control ce a avut ca obiect verificarea modului de derulare a contractului de intermediere pe care această societate l-a încheiat cu S.C. CAPITAL & ALLIANCE BROKER S.R.L.;
- CLAL ROMÂNIA ASIGURĂRI REASIGURĂRI S.A. – o acțiune de control ce a avut ca obiect verificarea respectării prevederilor art.5, lit.b) din Legea nr.32/2000, cu modificările și completările ulterioare, coroborat cu prevederile art.19, alin.(4), (5) și (6) din Ordinul CSA nr.6/2007.

Urmare a acțiunilor de control inopinat la societățile de asigurare mai sus menționate, Consiliul CSA a dispus următoarele sancțiuni:

- CARPATICA ASIG S.A. - s-a dispus monitorizarea planului de măsuri pentru remedierea tuturor deficiențelor constatate în cadrul acțiunii de control;
- UNITA VIENNA INSURANCE GROUP S.A. - s-a dispus monitorizarea planului de măsuri pentru remedierea tuturor deficiențelor constatate în cadrul acțiunii de control; interzicere temporară a activității;
- KD LIFE ASIGURĂRI S.A. – amendă dispusă în sarcina directorului general.

În ceea ce privește celelalte societăți supuse acțiunilor de control inopinat, Consiliul CSA a hotărât nesancționarea acestora, ci implementarea unor programe de măsuri stabilite de către conducerile societăților în vederea remedierii faptelor constatate.

În luna martie a anului 2008, CSA a inițiat, de asemenea, o serie de acțiuni de control inopinat, ce au avut ca obiect verificarea pentru conformitate privind fundamentarea tarifelor de primă notificate la CSA în vederea practicării asigurării obligatorii de răspundere civilă pentru prejudicii produse prin accidente de vehi-

cule, aferente anului 2008, la următoarele societăți de asigurare/reasigurare: OMNIASIG S.A., ASIBAN S.A., BCR ASIGURĂRI S.A., ASIGURAREA ROMÂNEASCĂ ASIROM - VIENNA INSURANCE GROUP S.A., ALLIANZ - ȚIRIAC ASIGURĂRI S.A., ASIGURARE REASIGURARE ARDAF S.A., SOCIETATEA COMERCIALĂ DE ASIGURARE REASIGURARE ASTRA S.A., EUROINS ROMÂNIA ASIGURARE REASIGURARE S.A. și UNITA VIENNA INSURANCE GROUP S.A.

Totodată, având în vedere sesizarea transmisă Comisiei de Supraveghere a Asigurarilor de către brokerul de asigurare BTWC BROKER DE ASIGURARE S.R.L., Consiliul CSA a dispus efectuarea a 6 acțiuni de control inopinat la societățile de asigurare/reasigurare cu care brokerul a avut relații contractuale pentru verificarea conținutului și obiectului acestor contracte, astfel: BCR ASIGURĂRI S.A., ASIGURAREA ROMÂNEASCĂ ASIROM – VIENNA INSURANCE GROUP S.A., ASIGURARE REASIGURARE ARDAF S.A., ASIBAN S.A., UNITA VIENNA INSURANCE GROUP S.A. și EUROINS ROMÂNIA ASIGURARE REASIGURARE S.A.

În vederea protejării intereselor asiguraților și potențialilor asigurați, beneficiari de contracte RCA, Comisia de Supraveghere a Asigurarilor, prin personalul de specialitate, a continuat și în 2008, respectiv în lunile iulie și noiembrie, să deruleze acțiuni de verificare și control pe raza Municipiului București, în vederea stopării fenomenului de comercializare a polițelor tip RCA în spații și condiții necorespunzătoare (autoturisme, măsuțe pliante, chioșcuri, tarabe în piață etc.).

Dintre aspectele de neconformitate constatate prin acțiunile de control desfășurate la societățile de asigurare/reasigurare, enumerăm:

A. Pentru activitatea societăților de asigurare compozite:

~ Lipsa unui sistem IT integrat performant, care să asigure: înregistrarea automată a informațiilor din toate polițele subscrise; editarea automată a tuturor rapoartelor necesare compartimentelor societății; editarea rapoartelor (din punct de vedere al conținutului) care se transmit CSA conform prevederilor legale;

~ Neconstituirea rezervei de daună pentru dosarele de daună aflate în instanță la valoarea totală a pretențiilor solicitate de către păgubiți;

~ Neconstituirea rezervei de catastrofă pentru toate clasele de asigurări pentru care se subscriu riscuri de catastrofe naturale;

~ Polițe subscrise într-o anumită perioadă sunt înregistrate în evidența operativă și contabilă în perioade următoare (din cauza transmiterii cu întârziere a acestora de către intermediari); se denaturează astfel calculul rezervei de prime, unele polițe fiind deja ajunse la maturitate;

~ Diferențe între evidența operativă și evidența contabilă a societăților, referitoare la primele brute subscrise, primele brute încasate, cuantumul despăgubirilor de daună etc;

~ Întârzieri în raportările transmise către CSA;

~ Calcularea incorectă și virarea cu întârziere a obligațiilor legale datorate CSA;

~ Nerespectarea în totalitate a funcțiilor con-

turilor contabile prevăzute de reglementările contabile în vigoare;

~ Lipsa de proceduri și norme interne pentru unele segmente de activitate;

~ Deficiențe în funcționarea sistemului de control intern;

~ Înregistrarea la Oficiul Registrului Comerțului de modificări ale actelor constitutive fără avizul prealabil al CSA.

B. Pentru activitatea societăților de asigurări de viață:

~ Nu s-a putut face dovada înștiințării scrise, sub semnătura clienților în calitatea lor de contractanți/potențiali contractanți sau asigurați/potențiali asigurați, a informațiilor pe care societățile de asigurare trebuie să le furnizeze clienților înainte de încheierea contractelor de asigurare, referitoare la: definirea fiecărui eveniment asigurat și a indemnizației de asigurare; modalitățile de calcul și de distribuire a bonusurilor și a sumelor reprezentând participarea la profit (acolo unde este cazul); indicatorii valorii de răscumpărare totală, a sumelor de asigurare reduce etc.

~ În cadrul raportărilor privind tranzacțiile efectuate se înscriu în numărul de polițe subscrise sau în vigoare la finalul perioadei și clauzele suplimentare din polițe;

~ Calcularea incorectă a rezervelor tehnice comparativ cu portofoliul subscris, condițiile de asigurare și legislația în vigoare (rezerva matematică, rezerva de beneficii și risturnuri, rezerva de prime);

~ Lipsa normelor interne referitoare la modul de calcul al sumelor reprezentând participările la profitul obținut din investirea rezervelor tehnice, care trebuie repartizate deținătorilor de polițe conform condițiilor contractuale;

~ Includerea în condițiile de asigurare a unor clauze care exced legii.

2.3.2. Controale efectuate la brokerii de asigurare

În cursul anului 2008, au fost finalizate 88 de acțiuni de control la 84 brokeri de asigurare/reasigurare, din care: 27 acțiuni de control periodic și 61 acțiuni de control inopinat (la 4 brokeri au fost efectuate câte două acțiuni de control inopinat).

În urma acțiunilor de control s-au aplicat sancțiuni cu avertisment scris, amenzi, interzicerea temporară a activității și retragerea autorizației de funcționare pentru fapte contravenționale, cum ar fi: înscrieri la Oficiul Registrului Comerțului de modificări ale actelor constitutive fără avizul prealabil al CSA; lipsa conducerii executive; lipsa contractului de asigurare de răspundere civilă profesională sau neconformitatea acestuia față de prevederile normelor emise în aplicarea Legii nr.32/2000, cu modificările și completările ulterioare; transmiterea cu întârziere sau netransmiterea la CSA a raportărilor anuale, semestriale, trimestriale, precum și privind taxa de funcționare, precum și cazuri în care personalul propriu sau asistenții în brokeraj aveau dublă calitate cu aceea de agent de asigurare.

Ca urmare a rezultatelor acțiunilor de control desfășurate la brokerii de asigurare/reasigurare, Consiliul CSA a dispus următoarele sancțiuni:

- avertisment scris pentru societate: 5 societăți;
- avertisment scris pentru conducerea executivă: 23 societăți;
- amendarea societății: 7 societăți;
- amendarea conducerii executive: 10 societăți;
- interzicerea temporară a activității: 2 societăți;
- retragerea autorizației de funcționare: 6 societăți.

Au fost sancționați astfel 49 de brokeri de asigurare/reasigurare, pentru ceilalți 35 de brokeri supuși controalelor nefiind dispuse sancțiuni.



Tabel 20. Sancțiuni aplicate brokerilor de asigurare/reasigurare în urma controalelor efectuate în 2008

Nr. crt.	Broker de asigurare	Decizia de sancționare	Sancțiune
1	PRIMA BROKER DE ASIGURARE – REASIGURARE S.R.L.	728/13.08.2008	avertisment scris societate
2	BALDOR INSURANCE BROKER S.R.L.	806/28.08.2008	avertisment scris societate
3	AKG BROKER DE ASIGURARE S.R.L.	894/29.09.2008	avertisment scris societate
4	ARCA BROKER DE ASIGURARE - REASIGURARE S.R.L.	949/20.10.2008	avertisment scris societate
5	WVP RO – BROKER DE ASIGURARE S.R.L.	807/29.08.2008	avertisment scris societate
6	ASSES BROKER DE ASIGURARE S.R.L.	258/25.03.2008	avertisment scris conducător executiv
7	NOVO FINANCE GROUPE – BROKER DE ASIGURARE ȘI REASIGURARE S.R.L.	418/21.05.2008	avertisment scris conducător executiv
8	ROMTEP BROKER DE ASIGURARE S.R.L.	308/15.04.2008	avertisment scris conducător executiv
9	INTERFIDES INTERNATIONAL BROKER DE ASIGURARE S.R.L.	423/26.05.2008	avertisment scris conducător executiv
10	ASIWEST BROKER DE ASIGURARE S.R.L.	413/21.05.2008	avertisment scris conducător executiv
11	ERSTE BROKERS – BROKER DE ASIGURARE S.R.L.	727/13.08.2008	avertisment scris conducător executiv
12	ALGORITM BROKER DE ASIGURARE S.R.L.	730/13.08.2008	avertisment scris conducător executiv
13	ALLIED TEAM BROKER DE ASIGURARE S.R.L.	803/28.08.2008	avertisment scris conducător executiv
14	ASIANA – BROKER DE ASIGURARE S.R.L.	543/19.06.2008	avertisment scris conducător executiv
15	VS COMPANY - BROKER DE ASIGURARE S.R.L.	1011/07.11.2008	avertisment scris conducător executiv
16	ZURICH - BROKER DE ASIGURARE – REASIGURARE – REASIGURARE S.R.L.	1033/12.11.2008	avertisment scris conducător executiv
17	BESTASIG BROKER DE ASIGURARE – REASIGURARE S.R.L.	1108/08.12.2008	avertisment scris conducător executiv
18	AUTOSINCRON BROKER DE ASIGURARE S.R.L.	1120/09.12.2008	avertisment scris conducător executiv
19	CAPITAL & ALLIANCE INSURANCE BROKER S.R.L.	833/08.09.2008	avertisment scris conducător executiv
20	IONASIG BROKER DE ASIGURARE S.R.L.	923/03.10.2008	avertisment scris conducător executiv
21	ALFA BROKER DE ASIGURARE S.R.L.	5/13.01.2009	avertisment scris conducător executiv
22	A&A BROKER DE ASIGURARE S.R.L.	1126/10.12.2008	avertisment scris conducător executiv
23	CONECTASIG EXPERT BROKER DE ASIGURARE SI REASIGURARE S.R.L.	6/13.01.2009	avertisment scris conducător executiv
24	CREDO INSURANCE BROKER S.R.L..	1109/08.12.2008	avertisment scris conducător executiv
25	SIMAX BROKER DE ASIGURARE S.R.L.	1162/22.12.2008	avertisment scris conducător executiv
26	C.B. & CO BROKER DE ASIGURARE S.R.L.	31/20.01.2009	avertisment scris conducător executiv
27	BROKER DE ASIGURARE CAR ASIG S.R.L.	388/14.05.2008	amendă societate 10% din capitalul social
28	TOP INSURANCE CONSULTING BROKER S.R.L.	311/21.04.2008	amendă societate 10% din capitalul social
29	PORTAL BROKER DE ASIGURARE S.R.L.	1119/09.12.2008	amendă societate 20% din capitalul social
30	RIB TEAM BROKER DE ASIGURARE REASIGURARE S.R.L.	1184/23.12.2008	amendă societate 10% din capitalul social
31	CROWN PARTNERS – BROKER DE ASIGURARE S.R.L.	295/09.04.2008	amendă conducător executiv
32	NOVA GRUP ASIGURĂRI BROKER DE ASIGURARE – REASIGURARE S.R.L.	256/24.03.2008	amendă conducător executiv
33	AKG – BROKER DE ASIGURARE S.R.L.	417/21.05.2008	amendă conducător executiv
34	NAPOCA BROKER DE ASIGURARE S.R.L.	557/23.06.2008	amendă conducător executiv
35	N.B. BROKER DE ASIGURARE-REASIGURARE S.R.L.	853/15.09.2008	amendă conducător executiv
36	OLTENIA BROKER DE ASIGURARE - REASIGURARE S.R.L.	1041/21.11.2008	amendă conducător executiv
37	ASIGRUP BROKER DE ASIGURARE S.R.L.	1016/10.11.2008	amendă conducător executiv
38	ASIG INVEST BROKER DE ASIGURARE S.R.L.	961/27.10.2008	amendă conducător executiv
39	STAR EXPRES BROKER DE ASIGURARE S.R.L.	3/13.01.2009	amendă conducător executiv
40	NETZER – BROKER DE ASIGURARE S.R.L.	559/23.06.2008 558/23.06.2008 132/19.02.2009	avertisment scris conducător executiv amendă societate 10% din capitalul social amendă conducător executiv
41	S.I.R. INTERNATIONAL SERVICES BROKER DE ASIGURARE – REASIGURARE S.R.L.	390/14.05.2008 389/14.05.2008	avertisment scris conducător executiv amendă societate 10% din capitalul social
42	GRAND GARAGE BROKER DE ASIGURARE S.R.L.	4/13.01.2009	interzicere temporară a activității
43	MCI INTERNATIONAL BROKER DE ASIGURARE – REASIGURĂRI S.R.L.	1030/12.11.2008 1031/12.11.2008	interzicere temporară a activității amendă societate 10% din capitalul social
44	SOLVENTA – BROKER DE ASIGURARE S.R.L.	415/21.05.2008	retragere autorizație de funcționare
45	AR-WEST BROKER DE ASIGURARE S.R.L.	500/05.06.2008	retragere autorizație de funcționare
46	BTWC BROKER DE ASIGURARE S.R.L.	1035/14.11.2008	retragere autorizație de funcționare
47	ALLSIGRO - BROKER DE ASIGURARE REASIGURARE S.R.L.	631/18.07.2008	retragere autorizație de funcționare
48	INSURANCE GROUP BROKER DE ASIGURARE S.R.L.	1185/23.12.2008	retragere autorizație de funcționare
49	INTERMED BROKER DE ASIGURARE S.R.L.	1186/23.12.2008	retragere autorizație de funcționare

2.4. Activitatea juridică

Reprezentarea intereselor CSA în fața instanțelor judecătorești este asigurată de către Direcția Generală Juridică.

În anul 2008, Direcția Generală Juridică a reprezentat interesele CSA într-un număr de 39 cauze procesuale, din care: 19 au fost contestații împotriva deciziilor emise de CSA, 13 recursuri împotriva hotărârilor pronunțate de instanțele de fond, 7 dosare având alt obiect (citarea CSA pentru opozabilitatea hotărârii instanței, cerere de suspendare a executării unui ordin emis de CSA, ș.a.).

Din cele 19 litigii având ca obiect contestarea deciziilor de sancționare dispuse de Consiliul CSA, pentru nerespectarea prevederilor Legii nr.32/2000, cu modificările și completările ulterioare, precum și ale normelor date în aplicarea acesteia, instanțele judecătorești au menținut ca temeinice și legale deciziile CSA în 15 cauze. Restul de 4 sunt în curs de judecată.

De asemenea, în cursul anului 2008, au fost înaintate către organele de cercetare penală 3 denunțuri privind cazurile constatate de CSA care au cuprins indicii ale săvârșirii unor fapte prevăzute de lege.

Alte activități importante desfășurate în cadrul Direcției Generale Juridice au constat în:

- analizarea, din punct de vedere juridic, a documentațiilor depuse de către societățile și/sau brokerii de asigurare în vederea obținerii aprobării sau avizului CSA pentru: autorizația de constituire și/sau funcționare; menținerea sau obținerea autorizației de practicare a asigurării obligatorii RCA; modificări ale actelor constitutive; realizarea transferurilor de portofolii; introducerea în obiectul de activitate a activității de marketing al fondului de pensii administrate privat și/sau al prospectului schemei de pensii facultative etc.;
- colaborarea cu direcțiile de specialitate din cadrul CSA la elaborarea, verificarea, redactarea legislației din domeniul asigurărilor în concordanță cu cerințele directivelor europene, astfel încât să asigure un grad ridicat de transpunere a acestora. În anul 2008, Direcția Generală Juridică și-a adus contribuția prin analizare și formulare de propuneri nu numai în ceea ce privește toate ordinele și normele emise de CSA, ci și cu privire la Legea nr.260 din 04/11/2008 privind asigurarea obligatorie a locuințelor împotriva cutremurelor, alunecărilor de teren sau inundațiilor (publicată în Monitorul Oficial al României, Partea I, nr.757 din 10/11/2008).
- participarea la procesul de consultare a asociațiilor profesionale din domeniul asigurărilor în ceea ce privește elaborarea legislației, în concordanță cu dispozițiile art.4, alin.(28) din Legea nr.32/2000, cu modificările și completările ulterioare;
- avizarea legalității actelor și deciziilor emise de către CSA;
- analizarea și avizarea notelor privind controalele efectuate la asigurători sau brokerii de asigurare în ceea ce privește termenele de prescripție și aplicarea sancțiunilor pentru încălcarea prevederilor legislației din domeniul asigurărilor;

- redactarea deciziilor de sancționare dispuse de Consiliul CSA în urma controalelor efectuate;
- consilierea juridică a direcțiilor din cadrul CSA și a reprezentanțelor regionale ale autorității de supraveghere, în domeniul legislației specifice asigurărilor, economico-financiare sau a muncii;
- redactarea corespondenței cu societățile și brokerii de asigurare, precum și cu autoritățile publice, în diverse probleme juridice din domeniul asigurărilor sau în alte probleme de interes pentru CSA;
- participarea la procedurile de atribuire a contractelor de achiziții publice;
- colaborarea cu direcțiile de specialitate la analiza reclamațiilor și a sesizărilor înaintate împotriva asiguraților și a brokerilor de asigurare și avizarea din punct de vedere juridic a răspunsurilor trimise petenților;
- realizarea demersurilor necesare pentru înființarea fundației Institutul de Management în Asigurări (IMA), instituție de educație profesională fondată de către CSA în scopul asigurării calificării, pregătirii continue, perfecționării și specializării profesionale în asigurări, în alte activități conexe asigurărilor sau similare cu această activitate, precum și în managementul riscului financiar;
- monitorizarea apariției dispozițiilor cu caracter normativ și informarea conducerii și direcțiilor de specialitate cu privire la sarcinile ce revin CSA rezultate din acestea.

2.5. Activitatea internațională

2.5.1. Relațiile cu instituțiile Uniunii Europene și alte organisme internaționale

Cu începere din 2007, CSA este **membru cu drepturi depline al Comitetului European al Supraveghetorilor de Asigurări și Pensii Ocupaționale (CEIOPS)**.

CEIOPS a fost înființat în anul 2003, prin decizie a Comisiei Europene, ca organism independent cu scop consultativ pe probleme de asigurări și pensii ocupaționale, fiind o structură de nivel 3 în procesul Lamfalussy.

CEIOPS are în componență reprezentanții la cel mai înalt nivel ai autorităților de supraveghere în domeniile asigurări și pensii ocupaționale din statele membre ale Uniunii Europene, însă pot participa și observatori din celelalte state care fac parte din Spațiul Economic European (Norvegia, Islanda și Liechtenstein).

CEIOPS sprijină Comisia Europeană în procesul de elaborare a proiectelor de implementare a legislației, îmbunătățește coordonarea dintre supraveghetorii din domeniile asigurări și fonduri de pensii prin realizarea unui forum de cooperare și schimb de informații între aceștia și promovează implementarea uniformă a legislației europene în statele membre.

CSA a devenit membru CEIOPS într-un moment de schimbări și provocări majore pe plan european, determinate de proiectul de directivă Solvency II.

Acest statut i-a fost recunoscut CSA în cadrul primei întâlniri din 2007 a membrilor CEIOPS, care a avut

loc în perioada 12-13 martie 2007, la Frankfurt, Germania, ca urmare a aderării României la Uniunea Europeană. Totodată, a fost stabilită și ponderea voturilor pentru noile țări membre, României fiindu-i alocate 14 voturi. Conform noului clasament al ponderii voturilor alocate, România se situează între primele 7 state membre, între Polonia și Spania (27 de voturi fiecare) și Olanda (13 voturi). Pentru adoptarea unei rezoluții CEIOPS este nevoie de o majoritate de cel puțin 255 de voturi din maximum de 345 de voturi.

Calitatea de membru presupune:

- aducerea contribuției financiare pentru susținerea activității acestui organism;
- participarea regulată și o contribuție activă a reprezentanților CSA la toate dezbaterile organizate în cadrul CEIOPS, în vederea expunerii punctului de vedere al României, în domeniul asigurărilor, cu privire la aspectele luate în discuție.

Prin urmare, în 2008, CSA a participat atât la Întâlnirile Membrilor CEIOPS, cât și la Comitetele și grupurile de lucru ale acestui organism european, și anume la:

- Întâlnirea Comitetului CEIOPS privind supravegherea grupurilor de asigurări (ianuarie 2008, Londra, Marea Britanie);
- Adunarea Membrilor CEIOPS (februarie 2008, Frankfurt, Germania);
- Întâlnirea Comitetului CEIOPS privind supravegherea grupurilor de asigurări (martie 2008, Frankfurt, Germania);
- Întâlnirea Comitetului CEIOPS de supraveghere a conglomeratelor financiare (martie 2008, Frankfurt, Germania);
- Întâlnirea Membrilor CEIOPS (martie 2008, Frankfurt, Germania);
- Întâlnirea Comitetului CEIOPS privind supravegherea grupurilor de asigurări (mai 2008, Bruxelles, Belgia);
- Întâlnirea Comitetului CEIOPS privind protecția consumatorului (mai 2008, Frankfurt, Germania);
- Întâlnirea Membrilor CEIOPS (mai 2008, Roma, Italia);
- Întâlnirea Comitetului CEIOPS privind protecția consumatorului (iulie 2008, Frankfurt, Germania);
- Întâlnirea Membrilor CEIOPS (septembrie 2007, Frankfurt, Germania);
- Întâlnirea grupului de lucru al CEIOPS «Review Panel» (august 2008, Frankfurt, Germania);
- Întâlnirea Comitetului CEIOPS pentru protecția consumatorului (septembrie 2008, Frankfurt, Germania);
- Întâlnirea grupului de lucru al CEIOPS «Review Panel» (octombrie 2008, Frankfurt, Germania);
- Întâlnirea Comitetului CEIOPS privind supravegherea grupurilor de asigurări (septembrie 2008, Stockholm, Suedia);
- Întâlnirea Membrilor CEIOPS (octombrie 2008, Eltville, Germania);
- Întâlnirea Comitetului CEIOPS privind supravegherea grupurilor de asigurări (noiembrie 2008, Paris, Franța);
- Conferința Anuală CEIOPS (noiembrie 2008, Frankfurt, Germania);
- Întâlnirea grupului de lucru privind conglomeratele financiare (noiembrie 2008, Frankfurt, Germania);

- Întâlnirea grupului de lucru al CEIOPS «Review Panel» (decembrie 2008, Frankfurt, Germania).

De asemenea, CSA **este membru cu drepturi depline al Asociației Internaționale a Supraveghetorilor în Asigurări (IAIS)** încă din 2001. Înființată în 1994, IAIS este constituită din reglementatorii și supraveghetorii din asigurări din circa 140 de țări. La aceștia se adaugă peste 120 de observatori, reprezentând asociații profesionale din domeniu, societăți de asigurare și/sau reasigurare, consultanți și instituții financiare internaționale.

Asociația elaborează principii și standarde de supraveghere a asigurărilor aplicabile la nivel internațional, oferă instruire și sprijin în probleme legate de supraveghere, organizează reuniuni și seminarii de profil și colaborează cu alte organisme și organizații internaționale din sectorul financiar, în vederea promovării stabilității financiare.

CSA se implică direct în elaborarea diverselor documente emise de IAIS, având membri desemnați în următoarele comitete și subcomitete (grupuri de lucru) ale IAIS: Comitetul Tehnic, Comitetul de Implementare, Subcomitetul de coordonare regională, Subcomitetul Conglomerate Financiare, Subcomitetul Frauda în Asigurări, Subcomitetul Reasigurare și alte forme de transfer al riscului, Subcomitetul Solvabilitate și Actuarial.

CSA este totodată prezentă la evenimentele IAIS, în 2008 participând la:

- Întâlnirea Subcomitetului Reasigurare (ianuarie 2008, Bonn, Germania);
- Întâlnirea Trianuală IAIS și a grupurilor de lucru (martie 2008, Basel, Elveția);
- Conferința anuală IAIS și Întâlnirea Trianuală a Comitetelor IAIS (octombrie 2008, Budapesta, Ungaria).

Personalul de specialitate al CSA a participat în cursul anului 2008 și la o serie de seminarii tehnice organizate de alte organisme internaționale din domeniul asigurărilor, în cadrul cărora au fost abordate tematici precum:

- Modele Interne și Solvency II (februarie 2008, Frankfurt, Germania);
- Tendințe generale ale pieței și managementul riscului (martie 2008, Eltville, Germania);
- Practici avansate de management al riscului (martie 2008, Hergiswil, Elveția);
- Reasigurarea și transferul riscului (mai 2008, Basel, Elveția);
- Solvabilitatea și supravegherea bazată pe evaluarea riscului (mai 2008, Belgrad, Serbia);
- Solvency II: Participarea la Studiul Cantitativ de Impact QIS4 (mai 2008, Frankfurt, Germania);
- Riscul reputațional (septembrie 2008, Madrid, Spania);
- Dezvoltarea cadrului și metodelor de evaluare a solvabilității pe baza estimării riscului în industria asigurărilor (octombrie 2008, Basel, Elveția);
- Supravegherea asigurărilor (octombrie 2008, Ljubljana, Slovenia);
- Reglementarea și supravegherea în domeniul spălării banilor și finanțării actelor de terorism (octombrie 2008, Bonn, Germania);

- Solvency II – probleme de fond și actualizare, managementul transfrontalier în situații de criză, riscuri cheie ale sectorului asigurărilor și alte aspecte legate de supraveghere (decembrie 2008, Londra, Anglia).

2.5.2. Relațiile cu autoritățile similare din statele membre ale Uniunii Europene

Comisia de Supraveghere a Asigurărilor a stabilit, încă de la înființare, relații de colaborare cu autorități similare din statele membre ale Uniunii Europene pe care le-a menținut și le-a dezvoltat de-a lungul timpului, în special cu Austria, Bulgaria, Germania, Polonia și Slovacia.

În 2008, colaborarea cu autoritățile similare din statele membre a vizat cu precădere activitatea de supraveghere a grupurilor de asigurare, în acest sens, CSA participând la Întâlnirile Comitetelor de Coordonare pentru diverse grupuri de asigurare prezente și pe piața românească.

Comitetele de Coordonare au fost înființate la recomandarea Comisiei Europene și sunt formate din reprezentanți ai autorităților care supraveghează entitățile din diferite țări ale unui grup. Membrii comitetului fac schimb de informații cu privire la entitățile care fac parte din grup, subiecte ale supravegherii exercitate în statele în care sunt localizate, și au întâlniri frecvente în cadrul cărora se identifică punctele slabe ale grupului.

Aceste comitete și-au sporit importanța, în special în perioada imediat declanșării crizei financiare internaționale.

În 2008, reprezentanții CSA au participat la întâlnirile următoarelor Comitete de Coordonare:

- Comitetul de coordonare pentru grupul BNP Paribas Assurance (iunie 2008, Paris, Franța);
- Comitetul de coordonare pentru grupul UNIQA (octombrie 2008, Viena, Austria);
- Comitetul de coordonare pentru grupul Viena Insurance Group (octombrie 2008, Viena, Austria);
- Comitetul de coordonare pentru grupul Allianz (noiembrie 2008, Bonn, Germania);
- Comitetul de coordonare pentru grupul Signal Iduna (decembrie 2008, Bonn, Germania);
- Comitetul de coordonare pentru grupul Generali (decembrie 2008, Roma, Italia).

Totodată, Comisia de Supraveghere a Asigurărilor a fost sprijinită de reprezentanții unor autorități similare din statele membre în eforturile sale de desfășurare a unor seminarii tehnice de instruire a specialiștilor societăților de asigurare din România cu privire la regimul de solvabilitate Solvency II și Studiul cantitativ de impact QIS 4.

Astfel, în data de 21 martie 2008 și respectiv 11 aprilie 2008, CSA a organizat două seminarii tehnice de instruire, prezentările din cadrul acestora fiind susținute de reprezentanții autorităților de reglementare și supraveghere din Marea Britanie și respectiv din Spania, direct implicați în Grupurile de lucru pentru Solvency II din cadrul CEIOPS.

2.5.3. Proiecte de asistență cu finanțare Phare

În cursul anului 2008, Comisia de Supraveghere a Asigurărilor a fost beneficiara Proiectului cu finanțare din fondurile Phare 2005 "Întărirea capacității operaționale a Comisiei de Supraveghere a Asigurărilor - consolidarea sistemului de avertizare timpurie și supravegherea bazată pe risc", în valoare totală de 1,417 milioane euro. Consultantul care a asigurat furnizarea serviciilor contractate a fost Ernst&Young S.R.L. România în parteneriat cu Siveco România.

Proiectul, derulat pe parcursul anului 2008, a avut ca obiective generale consolidarea sistemului de avertizare timpurie, precum și procedurile supravegherii bazate pe evaluarea riscului, în conformitate cu specificațiile directivelor Uniunii Europene și a celor mai bune practici internaționale în domeniul asigurărilor.

Având în vedere faptul că principalul obiectiv al proiectului a fost instruirea profesională a personalului CSA în scopul dezvoltării unui cadru instituțional și legislativ adecvat și necesar funcționării noului regim de solvabilitate bazată pe evaluarea riscului, experții CSA au beneficiat de sesiuni de instruire locale, în cadrul cărora și-au aprofundat cunoștințele referitoare la: noile norme privind Standardele Internaționale de Raportare Financiară în domeniul asigurărilor (IFRS); sistemul de indicatori CARMELS, care se bazează parțial pe sistemul de avertizare timpurie și care folosește indicatori financiari ca punct de plecare în identificarea zonelor cu potențiale dificultăți financiare și dezvoltarea unui rating general de prioritate; manualul de control on-site; procedurile de raportare și de supraveghere.

O altă componentă a procesului de instruire din cadrul Proiectului Phare 2005 a prevăzut vizite de studiu la sediul autorităților de supraveghere din Statele Membre ale Uniunii Europene, ceea ce a facilitat îmbunătățirea cooperării dintre personalul CSA și personalul altor instituții similare:

- Vizită de studiu la Autoritatea de Supraveghere din Marea Britanie – principalele subiecte abordate au fost modelele interne, managementul riscurilor, raportările financiare;
- Vizită de studiu la Autoritatea de Supraveghere din Spania - principalele subiecte abordate au fost managementul riscurilor, contractele de reasigurare și capacitatea reasigurătorilor de a prelua riscurile;
- Vizită de studiu la Autoritatea de Supraveghere din Austria - principalele subiecte abordate au fost aspecte privind supravegherea grupurilor, supravegherea suplimentară, marja de solvabilitate a grupului;
- Vizită de studiu la Autoritatea de Supraveghere din Belgia – principalele subiecte abordate au fost guvernarea corporativă, comportamentul de piață și pregătirea pentru implementarea Solvency II;
- Vizită de studiu la Autoritatea de Supraveghere din Ungaria - principalele subiecte abordate au fost managementul riscului, asigurările de tip unit-linked, raportul actuarial și analiza financiară a societăților de asigurare;
- Vizită de studiu la Autoritatea de Supraveghere din Cehia - principalele subiecte abordate au fost adecva-

rea riscului în cazul grupurilor de asigurări, indicatorii de avertizare timpurie, solvabilitatea bazată pe risc, rapoartele actuariale;

- Vizită de studiu la Autoritatea de Supraveghere din Franța – principalele subiecte abordate au fost metodologia de control on-site și abordarea activităților de relații internaționale.

Începând din decembrie 2008, Comisia de Supraveghere a Asigurarilor beneficiază de fonduri de finanțare nerambursabilă în cadrul celui de-al patrulea program Phare - în valoare de 0,98 milioane euro, în cadrul Proiectului Phare 2006/018-147.03.07 "Îmbunătățirea capacității CSA în vederea implementării noilor cerințe de solvabilitate și contabilitate".

Implementarea proiectului a început în luna decembrie 2008, după semnarea contractului cu Ernest&Young (consultantul selectat în urma procedurilor specifice), și se va derula până în luna noiembrie 2009.

Obiectivul principal al acestui contract este îmbunătățirea capacității de supraveghere a Comisiei de Supraveghere a Asigurarilor și a organizării în domeniul asigurarilor, în vederea deplinei concordanțe cu modelul Solvency II și cu cerințele de raportare financiară (în special IFRS).

Proiectul Phare 2006/018-147.03.07 prevede realizarea următoarelor acțiuni:

- ~ *Acțiunea 1: Dezvoltarea infrastructurii de supraveghere pentru Solvency II și IFRS.* Scopul acestei acțiuni este pregătirea CSA și a sectorului asigurarilor în domeniul IT, raportări financiare, aspecte de reglementare, supraveghere sau alte aspecte legate de etapele pe care Uniunea Europeană le stabilește pentru a crea și implementa conceptul de Solvency II. Mai mult, CSA și sectorul asigurarilor trebuie să înțeleagă pe deplin că, în comparație cu "marja de solvabilitate" folosită în directivele anterioare, Solvency II (solvabilitate generală) nu se limitează la o serie de cerințe care se aplică bilanțului asiguratorilor, ci se referă de asemenea la înlăturarea cerințelor calitative de gestionare a societăților de asigurare, un management sănătos, sisteme de control intern eficiente și procese ce constau în măsurarea și gestionarea riscurilor la care societatea se expune în desfășurarea activității sale.

- ~ *Acțiunea 2: Întărirea funcțiilor de reglementare și supraveghere în sectorul asigurarilor.* Scopul acțiunii 2 este de a continua dezvoltarea experienței practice în domeniul supravegherii. Legislația viitoare, inclusiv cea aflată în dezbateri la momentul actual (conglomerate, grupuri de asigurare, etc), va ține cont de acest proiect. Proiectul trebuie să sprijine adoptarea noilor/viitoarelor standarde de supraveghere. Scopul este de a întări abilitățile practice de supraveghere folosind cele mai bune practici europene. Asistența tehnică propusă de consultant pentru îmbunătățirea capacității de implementare a conceptului Solvency II și a cerințelor de contabilitate va acoperi următoarele:

- Elaborarea și promovarea unor acte normative în vederea adoptării noilor principii impuse de Solvency II și standardele de raportare financiare;

- Instruirea personalului CSA în ceea ce privește standardele de contabilitate (IFRS 4, IFRS 7, IAS 32, IAS 39, metode de evaluare conform IFRS, analiza raportărilor financiare conform IFRS);


- Instruirea personalului CSA în ceea ce privește conceptul Solvency II (managementul activelor și pasivelor ALM, managementul riscului – cantitativ și calitativ, controlul intern, elaborarea și evaluarea modelelor interne, controlul bazat pe principiile supravegherii riscurilor, on-site și off-site);

- Promovarea supravegherii bazate pe evaluarea riscului;
- Diseminarea procedurilor către societățile de asigurare.



Capitolul 3

Protecția consumatorilor de asigurări



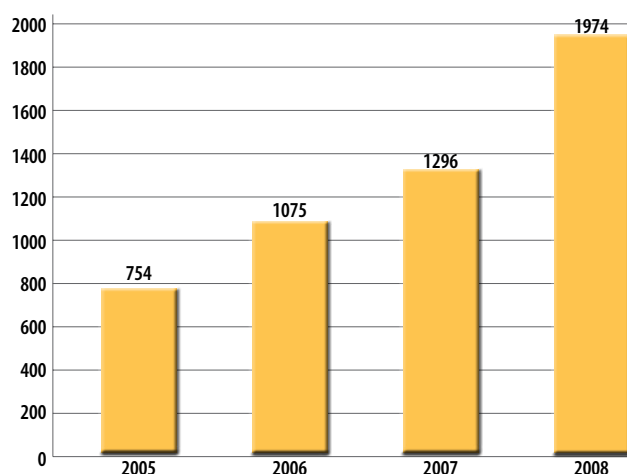
3.1. Soluționarea reclamațiilor și sesizărilor

În vederea protejării intereselor asiguraților, Comisia de Supraveghere a Asiguraților, prin atribuțiile sale conferite de lege, acordă o importanță deosebită analizării și rezolvării reclamațiilor primite de la asigurați, păgubiți sau de la alte persoane fizice și juridice care apelează la serviciile asiguraților sau ale brokerilor de asigurare, acestea constituind o importantă sursă de informații pentru munca de supraveghere și control.

În cadrul CSA activitatea de soluționare a petițiilor se realizează prin Direcția de Relații cu Publicul.

În cursul anului 2008 au fost înregistrate 1.974 reclamații și sesizări scrise, cu 678 mai multe decât în 2007.

Grafic 19. Evoluția numărului de reclamații și sesizări scrise înregistrate la CSA



Trendul ascendent al numărului de reclamații și sesizări înregistrate este în concordanță cu evoluția activității de subscriere și a numărului de contracte de asigurare în vigoare din ultimii ani.

Tabel 21. Evoluția numărului de reclamații și sesizări scrise înregistrate la CSA, precum și a numărului de contracte de asigurare în vigoare

Anul	Nr. de reclamații și sesizări	Nr. de contracte de asigurare în vigoare la sfârșitul perioadei
2005	754	11.629.827
2006	1.075	14.008.597
2006	1.296	14.987.145
2008	1.974	14.816.116

Structura pe clase de asigurări a reclamațiilor și sesizărilor înregistrate în cursul anului 2008 este prezentată în Tabelul 22.

Din analiza reclamațiilor și sesizărilor înregistrate în cursul anului 2008 a rezultat că principalele aspecte reclamate, sesizate sau solicitate, după caz, de către petenți au fost:

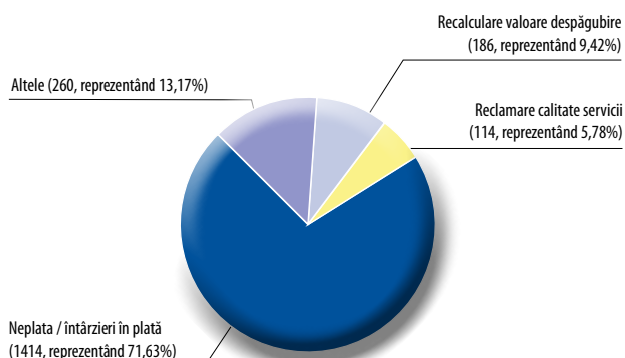
- neplata/întârzieri la plata despăgubirii. Și în cadrul acestei categorii, au fost identificate mai multe spețe din punct de vedere al motivelor care au condus la situația reclamată, precum: nerespectarea condițiilor contractuale, efectuarea de reparații suplimentare neconstatate, dinamica accidentului, existența unor avarii mai vechi, polițe declarate nule, polițe RCA pe noul proprietar dar care nu a mai înmatriculat vehiculul, polițe RCA emise pentru vehicule înmatriculate în străinătate ș.a.;

Tabel 22. Structura reclamațiilor și sesizărilor înregistrate în 2008, pe clase de asigurări

Nr. crt.	Tipul de asigurare ce face obiectul reclamației sau a sesizării	Nr. reclamații și sesizări	Pondere în total (%)
1	Asigurări de deces	30	1,52%
2	Asigurări de supraviețuire	2	0,10%
3	Asigurări mixte de viață	70	3,55%
4	Asigurări permanente de sănătate	1	0,05%
5	Asigurări de accidente și boală	10	0,51
6	Asigurări de mijloace de transport terestru, altele decât cele feroviare (Casco)	559	28,32%
7	Asigurări de bunuri în tranzit	3	0,15%
8	Asigurări de incendiu și calamități naturale	2	0,10%
9	Alte asigurări de daune la proprietăți	63	3,19%
10	RCA și carte verde	1076	54,51%
11	Asigurări de răspundere civilă generală	5	0,25
12	Asigurări de credite și garanții	8	0,41
13	Asigurări de pierderi financiare	1	0,05
14	Asigurări de asistență turistică	40	2,03
15	Diverse	104	5,27
	Total	1974	100,00%

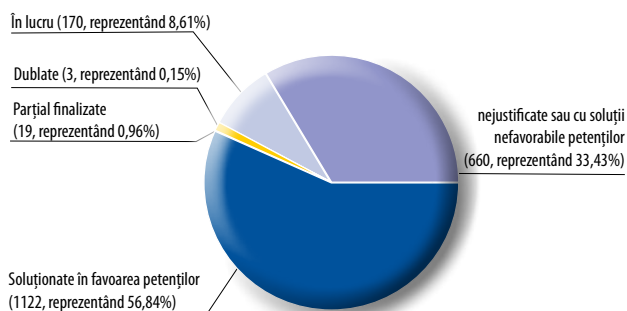
- recalcularea valorii de despăgubire;
- reclamarea calității serviciilor prestate de asigurători (întreruperea sau comunicarea defectuoasă dintre asigurat/păgubit și respectiv inspectorii de daună, timpi mari de așteptare în cazul constatărilor sau pentru obținerea anumitor documente, neacordarea acceptelor de plată la finalizarea reparațiilor);
- altele (solicitări de informații; alte aspecte care exced atribuțiilor CSA precum efectuarea de reparații necorespunzătoare, datorii către service-uri auto).

Grafic 20. Structura reclamațiilor și sesizărilor înregistrate în 2008 la CSA, în funcție de natura lor



Toate reclamațiile și sesizările înregistrate la CSA au fost analizate și soluționate conform prevederilor legale în vigoare, precum și competențelor specifice autorității de supraveghere a asigurarilor.

Grafic 21. Modul de soluționare a reclamațiilor și sesizărilor înregistrate în 2008



Față de numărul total al reclamațiilor și sesizărilor înregistrate la CSA în cursul anului 2008, un număr de **1122 au fost soluționate favorabil sau parțial favorabil, reprezentând 56,84% din total.**

La categoria **asigurarilor de viață**, au fost soluționate favorabil 37 de reclamații și sesizări, dintr-un total de 103 primite, în aceste cazuri impunându-se fie plata sumei asigurate, fie recalcularea sumelor de răscumpărare. Un aspect important ce vizează reclamațiile privind asigurările mixte de viață cu acumulare de capital îl constituie faptul că aproape toți petenții confundă această formă de asigurare (care cuprinde, pe lângă riscurile specifice acestui produs, și o componentă investițională) cu un produs bancar.

În ceea ce privește categoria **asigurarilor generale**, au fost soluționate favorabil 1003 reclamații și sesizări, din care:

- **329** au avut ca obiect contracte de asigurări facultative privind mijloace de transport terestru (Casco), impunându-se plata despăgubirilor solicitate sau a sumei asigurate prin contract după completarea dosarelor de daună cu documentele solicitate de asigurător;

- **63** au avut ca obiect contracte de asigurări de daune la proprietăți, asistență turistică, asigurare de răspundere civilă generală, pierderi financiare, constatându-se obligația asigurătorului de a recalcula sumele solicitate aferente despăgubirii;

- **611** au avut ca obiect polițe de asigurări obligatorii RCA și asigurări tip Carte Verde, în aceste cazuri constatându-se obligația asigurătorului de a recalcula sumele aferente despăgubirii, inclusiv valoarea maximă a acesteia, întâzieri în plata acestora peste termenul legal, plata unor penalizări ș.a.

În cursul anului 2008, Direcția de Relații cu Publicul a primit spre rezolvare și **104 solicitări de informații**, astfel:

- 65 solicitări de informații generale referitoare la reglementările privind asigurarea obligatorie RCA (răspundere civilă pentru pagube produse terților prin accidente de vehicule) și/sau solicitări privind modul de aplicare a prevederilor contractuale cuprinse în contractele de asigurări facultative;

- 15 solicitări de informații diverse (date de contact ale societăților de asigurare, informații despre cum și unde se face o avizare de dauna, despre cum se poate formula o reclamație și care este termenul de finalizare a acesteia etc.);

- 24 solicitări de informații care exced atribuțiilor CSA, petenții fiind îndrumați să formuleze cereri către autoritățile care au competențe legale în domeniu.

Pentru un număr de 498 reclamații primite în cursul anului 2008, s-a constatat că solicitările petiționarilor au fost fie nefundamentate, fie nejustificate, deoarece:

- ~ Solicitățile formulate de petiționari nu se încadrează în prevederile actelor normative în vigoare la data producerii evenimentului asigurat;

- ~ Solicitățile erau contrare prevederilor contractuale stipulate (pretenții pentru sume asigurate care depășesc limitele maxime prevăzute în contractele de asigurare, formulări de cereri de despăgubire pentru prejudicii suferite în urma producerii unor riscuri excluse prin condițiile de asigurare).

În aceste situații, rezoluțiile date constau în răspunsuri către petenți prin care se menționează existența unor neconcordanțe între pretențiile formulate și prevederile actelor normative în vigoare la data producerii riscurilor asigurate, solicitanților fiindu-le transmise și precizări privind drepturile și obligațiile ce le revin, în conformitate cu prevederile Legii nr.136/1995, cu modificările și completările ulterioare.

Un alt motiv al soluționării nefavorabile a petițiilor primite a fost acela că rezolvarea excede atribuțiilor CSA, petiționarii fiind îndrumați să se adreseze autorităților care au competențe legale pentru soluționarea cazurilor prezentate. Enumerăm câteva dintre aceste situații:

- ~ Intenția de obținere a unor sume de despăgu-

bire necuvenite din punct de vedere legal, petiționarii neavând calitatea de asigurați;

- ~ Cereri de rezolvare a unor conflicte de muncă între asigurător și salariații sau colaboratorii acestuia;

- ~ Sesizări privind calitatea reparațiilor efectuate în unitățile service;

- ~ Derularea defectuoasă a contractelor de leasing.

În sfârșit, o altă situație în care soluționarea sesizărilor nu s-a putut face favorabil pentru petenți a fost aceea în care despăgubirile solicitate pentru prejudiciile suferite au făcut sau fac obiectul unor dosare aflate pe rolul instanțelor judecătorești (pentru determinarea cauzelor și împrejurărilor producerii riscurilor asigurate și stabilirea răspunderii asigurătorului, pentru cazurile de contestare a proceselor verbale, a expertizelor tehnice, lipsa acordului uneia dintre părți privind stabilirea amiabilă a despăgubirilor). În aceste situații, petiționarii au fost îndrumați fie să se conformeze hotărârilor judecătorești pronunțate, fie să aștepte finalizarea proceselor aflate în curs.

3.2. Fondul de Garantare. Protejarea creditorilor de asigurări ai societăților în faliment

Fondul de Garantare a fost înființat pentru protejarea asiguraților prin Legea nr.136/1995 privind asigurările și reasigurările în România, cu modificările și completările ulterioare, și se constituie prin contribuția societăților de asigurare.

Fondul de Garantare este destinat plăților de despăgubiri și sume asigurate către creditorii de asigurări ai societăților de asigurare aflate în faliment.

În conformitate cu art.60, alin.(4) din Legea nr.136/1995, Comisia de Supraveghere a Asiguraților adoptă norme prin care stabilește modul de constituire, administrare, structura bugetului de venituri și cheltuieli a Fondului de Garantare, procedura și condițiile de efectuare a plăților de la și către Fondul de Garantare, precum și procedura de recuperare a plăților avansate din Fondul de Garantare.

Legea nr.503/2004 privind redresarea financiară și falimentul societăților de asigurare a creat cadrul legislativ special pentru redresarea financiară și falimentul societăților de asigurare. Această lege cuprinde, pe de o parte, o procedură specială de insolvență a unei societăți de asigurare, iar pe de altă parte o procedură administrativă privind plata din disponibilitățile Fondului de Garantare a indemnizațiilor/despăgubirilor rezultate din contractele de asigurare facultative și obligatorii încheiate, în condițiile legii, cu societatea de asigurare față de care s-a stabilit starea de insolvență.

În ceea ce privește procedura de insolvență, Legea nr.503/2004 conține norme derogatorii de la legea cadru a falimentului, atât cu privire la atribuțiile lichidatorului, atribuțiile ce revin Fondului de Garantare, cât și la ordinea de prioritate și modul de achitare a creanțelor, instituind o prioritate absolută a tuturor creditorilor de asigurări față de alte creanțe.



În ceea ce privește procedura administrativă, prevederile din Legea nr.503/2004 sunt completate de Normele privind Fondul de Garantare, aprobate prin Ordinul CSA nr.3115/2005, cu modificările și completările ulterioare, și vizează două aspecte: condițiile de efectuare a plăților din disponibilitățile Fondului, pe de o parte, și modalitățile de recuperare a sumelor plătite de la Fond, pe de altă parte.

Sursele financiare de constituire a Fondului de Garantare sunt:

- sumele plătite de asigurători cu titlu de contribuții, raportate separat de către asigurători pentru activitatea de asigurări generale și, respectiv, pentru activitatea de asigurări de viață;
- sumele plătite de asigurători cu titlu de majorări de întârziere, pentru neachitarea la termen a contribuției datorate;
- sumele rezultate din fructificarea disponibilităților Fondului, în condițiile art.60, alin.(3) din Legea nr.136/1995, cu modificările și completările ulterioare.

În conformitate cu prevederile legale, CSA stabilește anual cotele procentuale pentru contribuția asigurătorilor la Fondul de Garantare, aplicabile asupra volumului primelor brute încasate de asigurători din activitatea de asigurare directă.

În exercițiul financiar 2008, potrivit Ordinului CSA nr.13/2007 pentru punerea în aplicare a Normelor privind cotele procentuale pentru contribuția asigurătorilor la Fondul de Garantare pe anul 2008, cotele de contribuție stabilite au fost următoarele:

- pentru asigurările de viață - 0,3%;
- pentru asigurările generale - 0,8%.

Destinația principală a Fondului este plata indemnizațiilor/despăgubirilor rezultate din contractele de asigurare facultative și obligatorii încheiate în condițiile legii, de către societatea de asigurare față de care s-a

constatat starea de insolvabilitate, în limita disponibilităților existente în conturile Fondului la momentul plății.

Tabel 23. Execuția bugetului de venituri și cheltuieli al Fondului de Garantare la 31.12.2008

Indicatori		Prevederi (lei)	Realizat (lei)
I	VENITURI TOTALE (1+2)	69.675.000	85.578.663
	1. Contribuții	53.000.000	56.939.542
	2. Venituri financiare	16.675.000	28.639.121
II	CHELTUIELI TOTALE (1+2)	69.675.000	9.335.724
	1. Cheltuieli curente, din care:	41.855.000	8.991.762
	- cheltuieli cu despăgubiri	32.260.000	4.943.877
	2. Cheltuieli de capital	27.820.000	343.962

Operațiunile financiare derulate s-au încadrat în limitele bugetului de venituri și cheltuieli aprobat pentru anul 2008.

Tabel 24. Cheltuielile cu despăgubirile aferente asigurarilor generale și asigurarilor de viață pentru exercițiul financiar 2008

Cheltuielile cu despăgubiri (lei)	METRO-POL	GRUP AS	CROMA	TOTAL
	2.868.511	1.955.001	120.365	4.943.877

În cazul societăților de asigurare aflate în insolvență, pentru care s-au făcut plăți din disponibilitățile Fondului de garantare, în cursul anului 2008 au fost întocmite și depuse la dosarul cauzei declarații de creanță, în vederea recuperării acestor sume din contul de lichidare. Astfel, la GRUPUL DE ASIGURĂRI ROMÂN GRUP AS S.A. au fost depuse 12 declarații de creanță, în cuantum total de 2.256.418,47 lei; la COMPANIA

ROMÂNĂ DE ASIGURĂRI – SOCIETATEA DE ASIGURARE REASIGURARE CROMA S.A. s-au depus 4 declarații de creanță, în cuantum total de 113.027 lei. Toate cererile au fost admise de către judecătorul sindic în conformitate cu dispozițiile art.27 din Legea nr.503/2004 privind redresarea financiară și falimentul societăților de asigurare.

În situația în care nu au fost îndeplinite condițiile legale, în cadrul direcției juridice a Departamentului Fond de Garantare au fost întocmite, în raport de dispozițiile art.24, alin.(5) din Legea nr.503/2004, referate cu propunere de respingere a sumelor solicitate cu titlu de despăgubire din disponibilitățile fondului. În consecință, administratorul Fondului de Garantare a emis un număr de 78 decizii de respingere a sumelor solicitate cu titlu de despăgubiri din disponibilitățile sale, cu posibilitatea pentru petenți de a le ataca la Curtea de Apel București Secția Contencios Administrativ și Fiscal.

În cazul dosarelor propuse a fi respinse, motivul respingerii la plată a sumelor solicitate din disponibilitățile fondului, a vizat următoarele aspecte: petenții nu au completat documentația aferentă cererii; suma solicitată a fost achitată de către lichidatorul judiciar al societății de asigurare debitoare; lipsa încuviințării asigurătorului de răspundere civilă obligatorie pentru ca plata să fie făcută în temeiul înțelegerii dintre părți, conform art.54 din Legea nr.136/1995, în vigoare la data producerii evenimentului rutier; neîncadrarea în prevederile normelor privitoare la răspunderea civilă obligatorie în vigoare la data producerii evenimentului; neîncadrarea în condițiile de asigurare stipulate în contractul de asigurare încheiat cu societățile aflate în insolvență; petentul nu îndeplinește calitatea de creditor de asigurări, astfel cum aceasta este prevăzută de art.3, lit.h) din Legea nr.503/2004 raportat la art.14, alin.(2) din Normele privind Fondul de Garantare aprobate prin Ordinul CSA nr.3115/2005; suma solicitată depășește valoarea maximă a despăgubirii prevăzută în normele privind asigurarea obligatorie de răspundere civilă auto la data producerii evenimentului; prescrierea dreptului material la acțiune la data deschiderii procedurii de faliment a societății de asigurare debitoare; plata s-a efectuat conform hotărârii judecătorești rămase definitive.

Împotriva deciziilor emise de către administratorul Fondului de Garantare au fost formulate 15 plângeri în raport de art.30, alin.(1) din Legea nr.32/2000, coroborat cu art.24, alin.(5) din Legea nr.503/2004. Aceste plângeri se află fie în curs de soluționare pe rolul Curții de Apel București sau în recurs pe rolul Înaltei Curți de Casație și Justiție, fie sunt soluționate prin hotărâre judecătorească definitivă și irevocabilă.

În cursul anului 2008, pe rolul instanțelor judecătorești s-a aflat un număr de 25 de dosare, cauze în care Comisia de Supraveghere a Asigurărilor – Departamentul Fond de Garantare a figurat în calitate de creditor, pârât, intimat, asigurător, garant sau reclamant. Aceste cauze au avut ca obiect falimentul societăților de asigurare (GRUPUL DE ASIGURĂRI ROMÂN GRUP AS S.A., COMPANIA ROMÂNĂ DE ASIGURĂRI – SOCIETATEA DE ASIGURARE REASIGURARE CROMA S.A., ADAS ASIGURARE REASIGURARE S.A.), atragerea răspunderii

membrilor organelor de conducere ale societăților de asigurare aflate în procedură de insolvență, întemeiată pe dispozițiile art.50, alin.(1) din Legea nr.503/2004, pretenții în cauze comerciale, civile sau penale, acțiuni în contencios administrativ.

În ceea ce privește litigiile aflate în curs de soluționare, au fost puse în discuția părților aspecte precum: competența materială a instanțelor, calificarea juridică a obiectului cererii dedus judecății și stabilirea cuantumului taxei de timbru, legalitatea controlului efectuat de CSA asupra dosarelor de daună deschise la societățile de asigurare aflate în insolvență, procedura specială administrativă de plată prevăzută de Legea nr.503/2004.

Având în vedere Decizia nr.1082/02.12.2008 și Decizia nr.1083/02.12.2008, decizii prin care Consiliul CSA a dispus închiderea procedurii de redresare financiară prin administrare specială, revocarea administratorului special, stabilirea stării de insolvență a asigurătorului, precum și solicitarea declanșării procedurii de faliment a SOCIETĂȚII DE ASIGURĂRI ȘI REASIGURĂRI EUROASIG S.A., CSA a formulat cerere privind declanșarea procedurii falimentului, prin care a solicitat instanței admiterea acestuia și intrarea în faliment a societății, precum și ridicarea dreptului administratorilor societății de a reprezenta societatea, de a administra bunurile și de a dispune de ele.

Cererea a fost întemeiată pe dispozițiile Legii nr.503/2004. Astfel, dacă în situația celorlalte societăți de asigurare aflate în faliment (METROPOL CIAR, GRUPUL DE ASIGURĂRI ROMÂN GRUP AS S.A., COMPANIA ROMÂNĂ DE ASIGURĂRI - SOCIETATEA DE ASIGURARE REASIGURARE CROMA S.A. și ADAS ASIGURARE REASIGURARE S.A.), procedurile de faliment au fost declanșate sub imperiul Legii nr.64/1995 privind procedura reorganizării judiciare și a falimentului, în situația SOCIETĂȚII DE ASIGURĂRI ȘI REASIGURĂRI EUROASIG S.A. cererea privind deschiderea procedurii falimentului a fost formulată în temeiul Legii nr.503/2004, lege specială în materia falimentului societăților de asigurare.

Prin sentința comercială nr.516/29.01.2009 pronunțată în dosarul nr.467/3/2008, Tribunalul București Secția a VII-a Comercială, în temeiul art.33, alin.(3) din Legea nr.503/2004, a admis cererea formulată și a dispus deschiderea procedurii de faliment împotriva debitorului SOCIETATEA DE ASIGURĂRI ȘI REASIGURĂRI EUROASIG S.A. De asemenea, instanța a interzis acționarilor semnificativi sau persoanelor care au deținut funcții de conducere să înstrăineze acțiunile deținute la societatea debitoare fără avizul prealabil al CSA și fără aprobarea judecătorului sindic, ridicând totodată administratorilor debitorului dreptul de a reprezenta societatea, de a administra bunuri și de a dispune de ele.

În ceea ce privește dreptul creditorilor de asigurări de a solicita plata sumelor convenite de la Fondul de Garantare, acesta s-a născut la data publicării deciziei de închidere a procedurii de redresare financiară și constatare a stării de insolvabilitate a societății de asigurare, însă, în raport de dispozițiile art.48 din Legea

nr.503/2004, Fondul de Garantare este în drept să efectueze plăți din disponibilitățile sale, în vederea achitării sumelor convenite acestora, numai de la data rămânerii irevocabile a hotărârii de deschidere a procedurii falimentului.

Sentiința comercială nr.516/29.01.2009 a fost comunicată părților la data de 03.03.2009, devenind irevocabilă, prin nerecurare, la data de 16.03.2009. În raport de dispozițiile Legii nr.503/2004, după data la care hotărârea mai sus menționată a devenit irevocabilă, respectiv 16.03.2009, Fondul de Garantare a putut proceda la efectuarea de plăți către creditorii de asigurări ai SOCIETĂȚII DE ASIGURĂRI ȘI REASIGURĂRI EUROASIG S.A.

3.3. Fondul de Protecție a Victimelor Străzii

Potrivit legii, Fondul de Protecție a Victimelor Străzii (FPVS), persoană juridică de drept privat fără scop patrimonial, îndeplinește cele 3 funcții prevăzute de art.6 al Directivei a IV-a privind asigurarea de răspundere civilă a vehiculelor nr.2000/26/EC, art.1 alin. (4) din Directiva a II-a privind asigurarea de răspundere civilă a vehiculelor nr.84/5/EEC și art. 5 din Directiva nr.2000/26/EC și anume:

- organism de plată a despăgubirilor către persoanele prejudiciate prin accidente de vehicule neasurate pentru riscuri de răspundere civilă sau cu autori neidentificați;
- centru de informare;
- organism de compensare.

FPVS este reglementat ca instituție juridică sub formă de asociație profesională a tuturor asigurătorilor care au dreptul să practice asigurarea RCA pe teritoriul României, prin art.251 din Legea nr.32/2000, cu modificările și completările ulterioare. Actul Constitutiv și Statutul asociației au fost înregistrate în Registrul Asociațiilor și Fundațiilor aflat la grefa Judecătoriei Sector 2 București, sub nr.131 din data de 05 octombrie 2006.

Legislația aplicabilă FPVS în anul 2008 a fost după cum urmează:

- pentru accidentele produse în perioada 01 ianuarie – 14 aprilie 2008 au fost în vigoare Normele privind Fondul de Protecție a Victimelor Străzii puse în aplicare prin Ordinul CSA nr.113127/2006;
- începând cu data de 14 aprilie 2008 au fost în vigoare Normele privind Fondul de Protecție a Victimelor Străzii puse în aplicare prin Ordinul CSA nr.1/2008. Începând cu data de 08 octombrie 2008, aceste norme au fost modificate și completate cu prevederile Ordinului CSA nr.13/2008.

Prezentăm în cele ce urmează o sinteză a Raportului privind activitatea FPVS în anul 2008, aprobat de Consiliul Director al FPVS în data de 25 martie 2009 și de Adunarea Generală a FPVS din data de 15 aprilie 2009.

Alături de prezentarea activității Consiliului Director al FPVS și a activității operative a Fondului, acest raport include și prezentarea modului de realizare a Bugetului propriu de venituri și cheltuieli (BVC) în anul 2008, astfel:

Pentru fundamentarea bugetului de venituri și

cheltuieli al FPVS pe anul 2008 s-a pornit de la premisa continuității activității acestuia în ceea ce privește îndeplinirea atribuțiilor conferite prin legislația internă, armonizată cu directivele europene.

Astfel, în anul 2008 Fondul a realizat venituri totale de 34.600.775 lei. În ceea ce privește cheltuielile totale realizate, acestea au fost în sumă de 3.603.520 lei.

Datorită unui management bun al disponibilităților financiare ale Fondului în depozite bancare și în titluri de stat, pe de o parte, iar pe de altă parte datorită randamentelor bune oferite și negociate pentru acestea, FPVS a obținut doar din veniturile din dobânzi o sumă absolută de 5.145.690 lei.

Având în vedere pronunțatul caracter social al FPVS, faptul că datele statistice de care dispunea (pentru cel mult un an de activitate) erau încă insuficiente pentru a fi relevante, precum și faptul că 2008 a fost doar al doilea an după aderarea României la Uniunea Europeană și implicit al doilea an de aplicare a directivei europene în domeniul asigurării RCA, a fost preferată o bugetare prudentă, acoperitoare, care să confere siguranță celorlalte organisme omoloage din statele membre ale SEE și Elveției cu privire la stabilitatea financiară și posibilitatea îndeplinirii de către Fondul din România a tuturor atribuțiilor și obligațiilor ce îi reveneau în anul 2008.

3.3.1. Activitatea internă și internațională a Consiliului Director al FPVS

Consiliul Director a pregătit și convocat Adunările Generale din lunile aprilie și noiembrie 2008 și a procedat la consultarea operativă a Adunării Generale în 10 ianuarie și 14 octombrie 2008.

Prin Consultarea Operativă a Adunării Generale din data de 10 ianuarie 2008, a fost ratificată hotărârea Consiliului Director cu privire la cuprinderea în reasigurare și a cazurilor de daună produse de tramvaie neasurate sau necunoscute în condițiile ofertate de către Swiss Re, pentru o primă anuală suplimentară de 3.000 euro, aceasta urmând a fi suportată doar de către Fond. Costul total al programului de reasigurare care a fost astfel suportat de către Fond pentru anul 2008 a fost de 134.000 euro, față de 300.000 euro bugetat.

Totodată, în cursul anului 2008 au fost făcute angajări de personal și organizată activitatea, astfel încât departamentele operaționale să fie în măsură să răspundă solicitărilor instituțiilor omoloage din celelalte state ale S.E.E. și Elveția. Astfel, dacă la data de 01.01.2008 erau angajate 9 persoane, până la sfârșitul anului 2008 au mai fost angajate încă 5 persoane. Prin urmare, la sfârșitul anului 2008, numărul persoanelor angajate ale FPVS era de 12.

Pe parcursul anului 2008, a fost continuată organizarea internă a asociației cu accent pe activitatea privind gestionarea și lichidarea dosarelor de daună aflate pe rol, dar și a noilor cazuri avizate.

În ceea ce privește activitatea pe plan internațional a Consiliului Director al FPVS în anul 2008, se remarcă

nominalizarea României - prin FPVS – de a reprezenta Regiunea Sud-Est Europeană în Comitetul de Coordonare la nivelul Directivei a 4-a RCA. Astfel, având în vedere faptul că în luna mai a anului 2008 a expirat mandatul Greciei ca reprezentant al Regiunii Sud-Est Europene în Comitetul de Implementare (denumit în prezent Comitet de Coordonare) la nivelul Directivei a 4-a RCA, Consiliul Director al FPVS a hotărât, prin consultarea operativă din 09 mai 2008, ca Fondul din România să-și exprime interesul de a reprezenta Regiunea Sud-Est Europeană în Comitetul de Implementare pe perioada următorului mandat, 01 iunie 2008 - 31 mai 2011.

Urmare a comunicării interesului nostru, România - prin FPVS - a fost nominalizată, în unanimitate, de către toate țările din Regiunea Sud-Est Europeană (Grecia, Cipru, Bulgaria și România) să reprezinte regiunea în Comitetul de Implementare, pentru următorul mandat.

Nominalizarea și participarea României, prin FPVS, în Comitetul de Implementare, este un real câștig pentru țara noastră. Acest lucru ne dă posibilitatea să participăm și să contribuim în mod direct la consolidarea acestui organism ale cărui atribuții sunt următoarele:

- asigurarea bunei funcționări a Acordului între Organismele de Compensare și Fondurile de Garantare a Regulamentului de Implementare a Acordului și a oricărui Acord intervenit între acestea și Centrele de Informare sau între acestea și Birourile Carte Verde din statele membre ale SEE;
- îmbunătățirea Acordurilor menționate și ducerea la îndeplinire a deciziilor luate de către statele semnatare ale Acordurilor;
- coordonarea acțiunilor ce decurg din atribuțiile mai sus menționate în relația cu Consiliul Birourilor, membrii săi sau cu alte instituții, cum ar fi Comisia Europeană.

Pe parcursul anului 2008, Fondul a semnat din nou "Acordul între Organismele de Compensare și între Organismele de Compensare și Fondurile de Garantare" la nivelul statelor din SEE ("Agreement between Compensation Bodies and between them and Guarantee Funds") și "Regulamentul de Implementare al Acordului", refăcute ca urmare a hotărârii redenumirii "Comitetului de Implementare" în "Comitet de Coordonare".

După numeroase insistențe și intervenții la nivelul Comité Européen des Assurance (CEA), inclusiv prin intermediul secretariatului Consiliului Birourilor, Fondul a semnat și "Acordul între Centrele de Informare" ("Agreement between the Information Centers"). Acest Acord, deși a fost aplicat în practică încă de la 01 ianuarie 2007 în relația cu toate celelalte Centrele de Informare din statele membre ale SEE și Elveția, a fost semnat abia în data de 06 noiembrie 2008 cu ocazia participării FPVS la Conferința Anuală a Organismelor de Compensare și Fondurilor de Garantare de la Roma, Italia.

În ședința din data de 27 noiembrie 2008, Adunarea Generală a FPVS a ratificat „Acordul între Organismele de Compensare și între Organismele de Compensare și Fondurile de Garantare” și Regulamentul de Aplicare al acestui Acord și „Acordul cu privire la schimbul de informații între Centrele de Informare, conform art.5 al

Directivei 2000/26/EC”.

3.3.2. Popularizarea atribuțiilor FPVS și informarea populației

În colaborare cu Comisia de Supraveghere a Asigurărilor, cu Direcția Poliției Rutiere din cadrul Inspectoratului General al Poliției Române și cu Biroul Poliției Rutiere din București, începând cu sfârșitul anului 2007 și la începutul anului 2008, FPVS a pregătit materiale informative - postere și pliante – pentru a face cunoscute atribuțiile Fondului.

Posterul și pliantul conțin informații utile cu privire la drepturile cetățenilor de a fi despăgubiți în cazul în care sunt prejudiciați prin accidente de vehicule cu autor necunoscut sau fără asigurare de răspundere civilă auto. Campania de informare a cetățenilor a fost demarată oficial la sediul CSA, la începutul lunii iunie 2008, prin susținerea unei Conferințe de Presă organizată de către CSA, FPVS și Poliția Rutieră prin care a fost lansat pliantul „Cine plătește?”, elaborat de aceste trei instituții. Pliantul a fost și este distribuit în prezent la nivel național, printr-o campanie "Direct la țintă", cu ajutorul Poliției Rutiere și al membrilor Fondului, direct persoanelor aflate în situația de a le fi garantată despăgubirea din Fond.

De asemenea, popularizarea atribuțiilor FPVS a fost realizată și în cadrul unor seminarii și conferințe la care delegațiile Fondului au fost desemnate să participe în cursul anului.

S-a procedat și la actualizarea paginii de internet (www.fpvs.ro) în limba română și la extinderea acesteia prin crearea secțiunii în limba engleză, prin introducerea unor pagini cu informații referitoare la Organismul de Plată a Despăgubirilor, la Centrul de Informare, la Organismul de compensare și, foarte important, a paginilor permanente actualizate referitoare la Reprezentanții de despăgubiri, pagină în limba engleză a cărei adresă a fost transmisă și tuturor Centrelor de informare din străinătate.

3.3.3. Activitatea FPVS în calitate de Organism de Plată a Despăgubirilor

A. Daune avizate

În cursul anului 2008, au fost avizate la Fond un număr de 383 cazuri de daună, din care 13 pentru accidente produse de autovehicule neidentificate și 370 pentru accidente produse de autovehicule neasigurate RCA. Sub aspectul persoanelor prejudiciate în cele 383 cazuri de daună, 297 au fost persoane fizice și 86 persoane juridice. Din punct de vedere al categoriilor de despăgubiri care au fost solicitate, în 328 de cazuri au fost solicitate despăgubiri pentru daune materiale, iar în 55 au fost solicitate despăgubiri pentru vătămări de persoane.

Considerăm că trebuie menționate și tratate separat însă cazurile avizate Fondului ca urmare a acciden-



telor produse pe teritoriul României de către vehicule neasigurate, aparent înmatriculate în străinătate, pentru care Biroul Național Carte Verde, din țara unde inițial s-a presupus că vehiculul respectiv își are locul obișnuit de staționare, invocă art.11.2 din Internal Regulations. În aceste cazuri, când la data accidentului, vehiculul vinovat nu mai are locul obișnuit de staționare în alte țări și nu mai beneficiază de garanția Biroului Național Carte Verde din țara unde se presupune că își avea locul obișnuit de staționare, în baza art.4, alin.(1), lit.a) din Ordinul CSA nr.1/2008, vehiculele acestea sunt asimilate unor vehicule neasigurate cu locul obișnuit de staționare în România, iar Fondul, în calitate de Organism de Plată a Despăgubirilor, trebuie să intervină și să garanteze plata despăgubirilor. Astfel, aceste cazuri au înregistrat o creștere semnificativă atât ca număr total (de la 17 cazuri avizate în 2007 la 85 de cazuri în 2008, reprezentând o creștere de 5 ori a numărului lor), dar și ca pondere în total daune avizate (și anume de la 11,72 % în 2007 la 22,19% în anul 2008, ceea ce reprezintă aproape o dublare a ponderii acestora în total cazuri avizate).

B. Plăți de despăgubiri

În cursul anului 2008, din Fond au fost plătite despăgubiri pentru daune în sumă de 1.650.451 lei (+284,4% față de volumul plătit în anul anterior), pentru un număr total de 154 dosare (în creștere cu 152,5% față de anul anterior). Despăgubirea medie plătită, care se poate determina pentru sumele plătite din Fondul de protecție a victimelor străzii în anul 2008, este de 10.717 lei, în creștere cu 50% față de media anului 2007. Creșterea este determinată, într-o oarecare măsură, și de eliminarea franșizei deductibile de 100 euro aplicată daunelor materiale provocate de vehicule neasigurate, după data de 14 aprilie 2008, dată de la care se aplică Normele privind Fondul de Protecție a Victimelor Străzii puse în aplicare prin Ordinul CSA nr.1/2008.

În ceea ce privește despăgubirile plătite, ace-

tea au avut o creștere cu 284% în 2008 față de plățile de despăgubiri din anul 2007, creștere procentuală mai mare decât cea a numărului de daune avizate.

C. Rezerve de daună

La sfârșitul anului 2008, existau la FPVS un număr de 205 de dosare de daune nesoluționate, din care 84 făceau obiectul unor acțiuni aflate pe rolul instanțelor de judecată.

Referitor la rezerva de daună, se impune precizarea că legislația privind FPVS nu reglementează constituirea de rezerve la nivelul Fondului. S-a calculat totuși o rezervă pentru daunele nelichidate, prin similitudine cu modul de constituire a acesteia de către societățile de asigurare, cu excepția rezervei pentru daune întâmplare, dar neavizate și a rezervei pentru daune avizate, dar insuficient rezervate. Astfel, la sfârșitul anului 2008, rezerva de daună constituită pentru cele 205 de daune avizate nesoluționate a fost de 4.106.598 lei. Sub aspectul persoanelor prejudiciate în cele 205 cazuri de daună în lucru la finele anului 2008, 171 sunt persoane fizice și 34 persoane juridice.

D. Recuperări de despăgubiri

Conform prevederilor legale, după plata despăgubirilor, Fondul are dreptul de a recupera de la persoanele vinovate - cunoscute, dar neasigurate RCA – despăgubirile plătite, cheltuielile legate de plata acestora, precum și a dobânzii legale. În cursul anului 2008 a fost recuperată suma de 107.049,72 lei.

3.3.4. Activitatea FPVS în calitate de Centru Român de Informare

În cursul anului 2008, FPVS a primit un număr de 3.658 cereri de informații din care: 2500 cereri prin telefon (circa 10 cereri/zi) și 1158 cereri primite în scris.

Structura cererilor de informații primite în scris a

fost următoarea:

- 732 - asigurătorul RCA a fost identificat prin consultarea bazei de date CEDAM;
- 124 – autovehiculele nu aveau locul obișnuit de staționare în România;
- 302 - asigurătorul RCA a fost inițial neidentificat.

După primirea de informații suplimentare de la Ministerul de Interne, solicitate în vederea soluționării celor 302 de cereri de informații pentru care asigurătorul RCA nu a fost inițial identificat, s-a constatat următoarea structură a acestora:

- 177 erau asigurate RCA, reușindu-se identificarea asigurătorului RCA;
- 37 numere de înmatriculare erau neatribuite;
- 39 cazuri neasigurate RCA (2007 și 2008), pentru care au fost deschise dosare la Fond în calitate de Organism de Plată a Despăgubirilor.

Tot în cursul anului 2008, au fost emise 196 de cereri de informații către alte centre de informare din SEE, astfel că numărul total de cereri de informații prelucrate de FPVS în perioada analizată a fost de 3854.

În concluzie, în baza activității ca Centru de Informare desfășurate de FPVS, coeficientul de identificare a asigurătorului RCA prin consultarea bazei de date CEDAM poate fi calculat pentru anul 2008 ca fiind de 70,8% ($732/(1158-124)*100=70,8\%$), iar gradul de cuprindere în asigurarea RCA poate fi estimat la 87,9% ($((732+177)/(1158-124)*100 = 87,9\%)$).

3.3.5. Activitatea FPVS în calitate de Organism de Compensare

În cursul anului 2008, au fost avizate la FPVS 105 cazuri, din care:

- 30 au fost rezolvate prin corespondență cu asigurătorii RCA din România sau prin identificarea reprezentantului de despăgubiri ori a asigurătorului RCA și prin îndrumarea corectă a persoanelor păgubite, direct sau prin intermediul altor Organisme de Compensare din SEE etc;
- 75 dosare deschise, din care:
 1. 6 dosare de daună închise prin plată în 2008, pentru care Fondul a avansat despăgubiri în sumă totală de 77.014,79 lei; pentru 4 dintre ele FPVS a recuperat 3233,14 lei și 4413,5 euro, din care 693 euro reprezentând taxă de gestiune;
 2. 69 dosare proforma. Dosarele proforma sunt acele dosare deschise, la cererea persoanelor păgubite/reclamante, pentru cazurile în care asigurătorul RCA, respectiv reprezentantul acestuia de despăgubiri nu acordă nici despăgubirea convenită și nici un răspuns motivat reclamantului în termen de 90 de zile de la primirea cererii, dar care, după intervenția Fondului în calitate de Organism de compensare, sunt gestionate în termen de 60 de zile ori prin plata despăgubirii convenite sau prin transmiterea unui răspuns motivat persoanelor reclamante/

păgubite direct de către asigurătorul RCA sau de către reprezentantul acestuia de despăgubiri din țara de reședință al persoanei păgubite, fără a mai fi necesar ca Fondul să preia gestiunea efectivă a cazului respectiv de daună.

3.4. Comunicare publică. Creșterea transparenței decizionale.

Pentru menținerea transparenței instituționale și protejarea intereselor asiguraților, CSA a informat permanent opinia publică cu privire la toate deciziile de interes public luate în această perioadă, precum și cu privire la procesul de reglementare, fără a se aduce însă atingere obligației legale de confidențialitate pe care o are în calitate de autoritate de supraveghere a pieței asigurărilor.

A. Relația cu mass-media. Canalul de comunicare cel mai des utilizat a fost mass-media, prin intermediul căruia au fost transmise publicului larg informații sub formă de comunicate de presă, declarații, interviuri în presa scrisă și audio-vizuală.

Astfel, în cursul anului 2008, CSA a difuzat 24 de comunicate de presă, acestea fiind transmise jurnaliștilor din presa centrală și locală și prezentate concomitent în pagina de Internet a CSA, la adresa www.csa-isc.ro. Dintre subiectele comunicatelor de presă difuzate de CSA enumerăm:

- informații și date statistice privind evoluția pieței asigurărilor în diverse perioade de timp ale anului;
- seminariile organizate de CSA în importante orașe din țară, cu participarea reprezentanților din regiune ai societăților și brokerilor de asigurări;
- modificările și completările aduse reglementărilor privind asigurarea obligatorie RCA;
- lansarea campaniei publice de informare cu privire la Fondul de Protecție a Victimelor Străzii;
- organizarea de către CSA a primelor seminarii CEIOPS și IAIS în România;
- postarea pe pagina de Internet a CSA a Registrului intermediarilor în asigurări, care cuprinde informații privind agenții de asigurare persoane fizice sau juridice, agenții de asigurare subordonați etc.;
- măsurile de redresare financiară dispuse la societatea EUROASIG și, ulterior, preluarea de către Fondul de Garantare a creanțelor de asigurări ale acestei societăți ca urmare a declarării stării de insolvență;
- decizia CSA de înființare a instituției de educație profesională Institutul de Management în Asigurări;
- precizări necesare în contextul declanșării crizei financiare și măsuri luate de CSA, incluzând modificarea reglementărilor privind activele admise să acopere rezervele tehnice brute ale societăților de asigurare ș.a.

B. Publicarea deciziilor CSA în Monitorul Oficial al României. În conformitate cu prevederile legale în vigoare, CSA a transmis spre publicare în Monitorul Oficial al României, Partea I, toate deciziile care, potrivit legii, au acest regim (decizii de autorizare, decizii de interdicere temporară a activității, decizii de retragere a autorizațiilor de funcționare, decizii de deschidere/în-

chidere a procedurilor de redresare financiară etc.).

C. Seminariile și conferințele, organizate fie de CSA, fie de alte entități din domeniu, au constituit alte canale de comunicare folosite de autoritatea de reglementare și supraveghere a asigurarilor în 2008.

În 2008, CSA a continuat să organizeze acțiuni de informare publică și pregătire profesională a reprezentanților pieței românești de asigurări, o importanță deosebită fiind acordată tematicilor privind viitorul regim de solvabilitate Solvency II și Studiul cantitativ de impact QIS4, la care România a participat în premieră. Totodată, CSA a făcut demersuri oficiale ca asiguratorii să participe efectiv la acest Studiu cantitativ de impact QIS4, care s-a derulat în perioada aprilie – iulie 2008, subliniind faptul că numai în acest fel particularitățile pieței românești de asigurări pot fi făcute cunoscute forurilor legislative europene.

În acest sens, precum și în scopul consolidării relațiilor externe de colaborare, CSA a organizat două seminarii internaționale importante și anume: Seminarul Regional CEIOPS privind Solvency II și Seminarul Regional IAIS privind noile cerințe de solvabilitate (Solvency II), acestea fiind primele evenimente de gen desfășurate în România sub egida celor două organisme internaționale (detalii în capitolul 1.3.4. Seminarii internaționale CEIOPS și IAIS organizate de CSA din Partea a II-a).

De asemenea, la solicitarea pieței, CSA a organizat și în 2008 întâlniri-dezbateri cu reprezentanții societăților și brokerilor de asigurare din importante orașe din țară, precum Cluj-Napoca, Iași, Timișoara, Constanța și București. Scopul acestor întâlniri a fost acela de a informa reprezentanții regionali ai industriei de asigurări despre cele mai recente evoluții în plan legislativ și de a le da posibilitatea să adreseze întrebări și să primească clarificări cu privire la diverse aspecte legislative sau întâlnite în practică. Aspectele dezbătute au fost totodată preluate și publicate în principalele ziare de specialitate și difuzate la principalele posturi TV și radio din țară.

În 2008, CSA s-a alăturat eforturilor Fondului de Protecție a Victimelor Străzii de informare publică cu privire la atribuțiile acestuia și drepturile cetățenilor de a fi despăgubiți în cazul accidentelor rutiere cu autor necunoscut sau cu autor fără asigurare de răspundere civilă. În acest sens, CSA a contribuit la realizarea pliantului "Cine plătește?", alături de FPVS și Poliția Rutieră, găzduind totodată și participând la conferința de presă în cadrul căreia a fost lansată campania de informare.

Nu în ultimul rând, de o importanță deosebită pe linia informării publicului larg, precum și a reprezentanților pieței de asigurări s-au înscris și cele două seminarii organizate de CSA în 2008 având drept subiecte asigurările auto și, respectiv, rezultatele pentru România ale studiului cantitativ de impact QIS4. În cadrul acestora au fost prezentate și explicate: reglementările CSA privind eliberarea de către asiguratorii, de la 1 ianuarie 2009, a documentelor de introducere în reparație a vehiculelor asigurate Casco; demersurile CSA privind introducerea procedurii de constatare amiabilă de accident; impac-

tul estimat al viitorului regim de solvabilitate Solvency II asupra societăților de asigurare autorizate în România, conform rezultatelor ultimului studiu cantitativ de impact (QIS4), ce au fost integrate în raportul CEIOPS la nivelul tuturor statelor membre.

D. Publicații periodice. CSA a continuat și în 2008 să editeze **Buletinul Informativ trimestrial** pentru a transmite, și pe această cale, pieței asigurărilor și publicului interesat, informații despre activitatea pe care a desfășurat-o și despre noutățile cu privire la convocările și transformările legislației europene. Toate cele 4 numere curente ale Buletinului Informativ editate de CSA în 2008, precum și Ediția Specială prilejuită de găzduirea la București a seminarului internațional CEIOPS, pot fi consultate și în format electronic, în pagina de Internet a CSA, www.csa-isc.ro, la secțiunea Publicații.

E. Pagina de Internet a CSA. Actualizarea permanentă a website-ului Comisiei de Supraveghere a Asigurarilor, www.csa-isc.ro, a reprezentat, și în 2008, un canal eficient de comunicare cu publicul extern. Pe acesta au fost postate proiectele de acte normative elaborate, legislația adoptată și publicată în Monitorul Oficial al României, informații utile, decizii de sancționare supuse publicării, decizii de autorizare, raportări, publicații, Registrul actuarilor, Registrul asiguratorilor și brokerilor de asigurare, baza de date privind societățile și intermediarii de asigurare autorizați în SEE, care și-au anunțat intenția de a desfășura activitate pe teritoriul României etc. Ca element de noutate, pagina de Internet a CSA găzduiește, din 2008, Registrul agregat al intermediarilor în asigurări, în vederea unui acces mai facil la informații pentru publicul larg.

F. Program de audiențe. În vederea unei mai bune informări cu privire la eventualele probleme cu care se confruntă asigurații, potențialii asigurați, păgubiți, societățile din domeniul asigurărilor și alte persoane interesate de domeniul asigurărilor, informare care să facă posibilă luarea de măsuri de corecție, Consiliul CSA are un program de audiențe, acesta fiind afișat atât la sediul CSA, cât și pe website-ul CSA.

G. Întâlniri de lucru cu reprezentanții pieței de asigurări. În procesul de reglementare, Comisia de Supraveghere a Asigurarilor a solicitat regulat opinia reprezentanților pieței de asigurări, atât în scris, dar mai ales în cadrul întâlnirilor de lucru pe care le-a organizat frecvent, astfel încât actele normative elaborate să aibă susținerea industriei de profil și să fie aplicabile în practică.





Partea III

Anexe

ANEXA 1

Prime brute subscrise pe clase de asigurări generale în anul 2008 (lei)

Nr. crt.	Societate	Total prime brute subscrise	Clase de asigurări						
			I	II	III	IV	V	VI	VII
1	ABC ASIGURĂRI	11.665.001	428.384	0	4.164.486	0	0	0	15.465
2	AGRAS VIG	442	0	0	0	0	0	0	0
3	AIG ROMÂNIA	99.406.007	5.762.702	0	0	0	0	0	1.985.189
4	ALLIANZ - ŢIRIAC	1.278.805.131	7.800.178	10.397.193	786.950.298	0	2.217.460	49.672	9.993.906
5	ARDAF	355.112.917	1.988.157	0	93.490.093	39.248	58.579	-338.556	651.098
6	ASIBAN	498.369.846	2.251.260	11.234	293.414.357	734.326	2.102.986	1.546.055	2.066.130
7	ASIMED	1.017.318	0	814.185	0	0	0	0	0
8	ASIROM VIG	657.120.098	7.657.515	2.861.865	275.404.259	0	261.450	1.877.811	2.860.881
9	ASITO KAPITAL	28.816.555	1.832.497	0	8.407.060	463	0	150.922	1.919.222
10	ASTRA	642.647.143	6.050.842	45.649	374.885.914	73.265	10.747.104	6.242.316	3.469.994
11	ATE INSURANCE	623.733	36.228	0	0	0	0	0	0
12	BCR ASIGURĂRI	543.458.760	2.813.574	939.092	294.625.005	1.450.454	648.822	2.305.182	6.575.709
13	BT ASIGURĂRI	303.171.465	658.303	0	130.243.419	83.148	0	0	612.806
14	CARPATICA ASIG	88.303.842	2.084.701	725.374	32.491.424	0	1.833	0	30.526
15	CERTASIG	10.402.453	708.129	0	5.761.322	0	0	1.252.487	200.162
16	CITY INSURANCE	9.047.261	49.181	0	2.455	0	0	0	500.204
17	CLAL ROMÂNIA	7.088.537	126.289	0	2.191.274	0	0	0	98.660
18	CREDIT EUROPE ASIGURĂRI	32.398.901	3.506.605	0	6.682.852	0	621.591	0	110.072
19	DELTA ADDENDUM	18.074.076	94.843	0	12.437.480	0	0	-1.114	69.626
20	EFG EUROLIFE ASIGURĂRI GENERALE	5.698.197	414.379	0	0	0	0	0	0
21	EUREKO ASIGURĂRI	42.823.213	2.288.949	10.268.331	15.726.875	0	0	0	120.748
22	EUROASIG	13.160.673	284.357	0	10.232.935	0	0	0	20.273
23	EUROINS ROMÂNIA	142.832.007	516.707	17.268	31.970.993	0	0	292.609	397.784
24	F.A.T.A. ASIGURĂRI	57.532.708	62.713	0	30.235.811	0	0	0	295.797
25	GARANTA ASIGURĂRI	95.432.872	3.337.278	99.807	21.552.142	0	-29.746	22.321	1.068.359
26	GENERALI ASIGURĂRI	332.101.962	2.063.022	0	189.698.339	0	0	215.886	1.814.034
27	GERMAN ROMANIAN ASSURANCE	1.560.031	7.860	0	0	0	0	0	0
28	GRAWE ROMÂNIA	96.047	84.372	0	0	0	0	0	0
29	IRASIG	1.443.545	38.377	0	239.513	0	0	53.330	22.206
30	OMNIASIG VIG	1.181.482.222	6.982.943	0	635.575.535	2.157.485	4.524.821	9.304.282	7.855.144
31	OTP GARANCIA	83.611.409	308.137	0	24.819.642	0	0	0	37.841
32	R. A. I.	17.816.013	163.020	70.798	4.012.860	0	0	6.343	17.337
33	UNITA VIG	507.053.135	2.099.304	1.958.508	271.814.386	0	0	0	1.174.988
	TOTAL	7.068.173.520	62.500.806	28.209.304	3.557.030.729	4.538.389	21.154.900	22.979.546	43.984.162

I. Asigurări de accidente și boală (inclusiv de muncă și boli profesionale)
 II. Asigurări de sănătate
 III. Asigurări de mijloace de transport terestru. altele decât cele feroviare
 IV. Asigurări de mijloace de transport feroviar
 V. Asigurări de mijloace de transport aeriene
 VI. Asigurări de mijloace de transport maritim, lacustru și fluvial
 VII. Asigurări de bunuri în tranzit
 VIII. Asigurări de incendiu și calamități naturale
 IX. Alte asigurări de bunuri

X. Asigurări de răspundere civilă a autovehiculelor
 XI. Asigurări de răspundere civilă a mijloacelor de transport aerian
 XII. Asigurări de răspundere civilă pentru mijloace de transport maritim, lacustru și fluvial
 XIII. Asigurări de răspundere civilă generală
 XIV. Asigurări de credite
 XV. Asigurări de garanții
 XVI. Asigurări de pierderi financiare
 XVII. Asigurări de protecție juridică
 XVIII. Asigurări de asistență a persoanelor aflate în dificultate în cursul deplasărilor

Clase de asigurări										
VIII	IX	X	XI	XII	XIII	XIV	XV	XVI	XVII	XVIII
2.148.818	0	3.799.521	0	0	542.845	0	0	0	0	565.482
0	442	0	0	0	0	0	0	0	0	0
23.103.832	51.680.447	0	0	0	9.349.501	0	0	4.683.066	0	2.841.270
173.571.310	41.361.583	197.525.734	6.042.027	356.334	32.734.157	7.007.419	2.729.124	0	0	68.736
15.333.167	7.793.203	228.180.837	0	0	5.716.306	109.970	0	975.528	0	1.115.287
50.056.500	5.667.982	77.056.487	693.691	0	8.022.547	53.638.362	0	18.290	0	1.089.639
49.731	0	0	0	0	153.402	0	0	0	0	0
69.477.362	19.669.862	265.114.206	416.554	0	10.275.364	404.005	0	838.964	0	0
15.491.745	0	0	0	0	1.013.731	0	0	0	0	915
43.882.731	5.326.302	157.731.127	12.151.510	4.123.322	9.838.546	1.517.662	1.840.738	88.258	0	4.631.863
497.624	80.960	0	0	0	8.921	0	0	0	0	0
64.611.132	10.716.038	127.321.795	71.212	271.836	12.248.329	15.015.522	1.525.392	422.257	0	1.897.409
42.637.896	0	102.372.422	0	0	4.249.825	15.488.259	11.918	3.930.625	0	2.882.844
6.755.905	147.889	39.075.135	0	0	1.513.320	1.018.817	0	0	0	4.458.918
662.432	0	0	0	866.249	346.402	32.007	68.637	0	0	504.626
14.024	18.654	0	0	0	0	0	4.596.816	0	0	3.865.927
982.882	2.210.551	748.751	0	0	659.339	0	0	70.791	0	0
8.881.133	94.200	0	0	0	240.799	12.259.870	0	0	0	1.779
2.514.183	124.223	0	0	0	638.053	2.904	-10.709	883.316	0	1.321.271
3.255.113	0	0	0	0	22.673	2.006.032	0	0	0	0
6.419.534	0	7.509.818	0	0	488.958	0	0	0	0	0
729.522	42.994	0	0	0	886.605	39.058	0	0	0	924.929
2.939.569	3.050.299	100.223.304	0	0	2.118.120	78.295	158.372	9.579	0	1.059.108
2.560.947	24.026.096	246.269	0	0	105.075	0	0	0	0	0
21.847.933	731.678	4.069	0	0	442.730	45.155.082	293.796	907.423	0	0
61.781.778	23.689.104	41.551.081	0	0	8.192.136	307.649	301.121	49.863	0	2.437.949
0	0	0	0	0	0	0	0	38.957	0	1.513.214
8.318	2.720	0	0	0	637	0	0	0	0	0
859.975	230.144	0	0	0	0	0	0	0	0	0
161.405.891	8.886.217	281.922.318	7.610.731	-271.406	14.496.860	35.353.791	995.739	166.492	0	4.515.379
3.945.448	2.596.134	50.929.579	0	0	924.032	0	50.573	23	0	0
564.709	4.316	31.288	0	0	-150.996	0	80.429	356.021	4.988	12.654.900
62.678.904	0	162.485.059	0	0	3.657.503	1.184.483	0	0	0	0
849.670.047	208.152.038	1.843.828.800	26.985.725	5.346.335	128.735.720	190.619.187	12.641.946	13.439.453	4.988	48.351.445

ANEXA 2

Prime brute subscrise pe clase de asigurări de viață în anul 2008 (lei)

I. Asigurări de viață, anuități și asigurări de viață suplimentare, prevăzute la lit. A a), b) și c), cu excepția celor prevăzute la pct. II și III din anexa nr.1 la Legea nr.32/2000, cu modificările și completările ulterioare

II. Asigurări de căsătorie, asigurări de naștere

III. Asigurări de viață și anuități care sunt legate de fonduri de investiții, prevăzute la pct.A lit.a) și b) din anexa nr.1 la Legea nr.32/2000, cu modificările și completările ulterioare

IV. Asigurări permanente de sănătate prevăzute la pct.A lit.d) din anexa nr.1 la Legea nr.32/2000, cu modificările și completările ulterioare

B1. Asigurări de accidente (inclusiv accidentele de muncă și bolile profesionale)

B2. Asigurări de sănătate

Nr. crt.	Societate	Total prime brute subscrise	Clase de asigurări					
			I.	II.	III.	IV.	B1.	B2.
1	AEGON ASIGURĂRI DE VIAȚĂ	0	0	0	0	0	0	0
2	AIG LIFE	285.805.344	242.972.668	0	23.127.456	0	19.210.749	494.471
3	ALLIANZ - ȚIRIAC	105.577.722	39.818.076	0	65.759.646	0	0	0
4	ARDAF	1.064.793	826.350	92.994	179.302	0	-33.853	0
5	ASIBAN	108.288.750	108.288.750	0	0	0	0	0
6	ASIROM VIG	93.063.178	93.063.178	0	0	0	0	0
7	ASTRA	7.279.908	7.279.908	0	0	0	0	0
8	ATE INSURANCE	68.223	68.223	0	0	0	0	0
9	AVIVA ASIGURĂRI DE VIAȚĂ	107.621.606	59.997.096	0	47.119.846	0	335.018	169.646
10	BCR ASIGURĂRI DE VIAȚĂ	160.145.035	160.047.315	0	97.720	0	0	0
11	BT ASIGURĂRI	7.518.403	7.518.403	0	0	0	0	0
12	CARDIF ASIGURĂRI	21.610.072	21.610.072	0	0	0	0	0
13	DELTA ASIGURĂRI	3.163.076	3.163.076	0	0	0	0	0
14	EFG EUROLIFE ASIGURĂRI DE VIAȚĂ	11.574.019	11.574.019	0	0	0	0	0
15	EUREKO ASIGURĂRI	37.616.306	32.621.251	0	4.995.055	0	0	0
16	GARANTA ASIGURĂRI	15.980.834	15.980.834	0	0	0	0	0
17	GENERALI ASIGURĂRI	85.430.137	69.854.552	0	15.484.366	91.219	0	0
18	GRAWE ROMÂNIA	86.304.703	86.007.555	0	92.394	204.754	0	0
19	ING ASIGURĂRI DE VIAȚĂ	668.236.177	317.643.077	0	347.664.143	0	2.928.957	0
20	KD LIFE ASIGURĂRI	6.648.891	1.088.500	0	5.560.391	0	0	0
21	OMNIASIG ASIGURĂRI DE VIAȚĂ	50.765.373	31.188.740	1.737.785	11.703.631	0	32.753	6.102.464
22	OTP GARANCIA	4.311.247	4.311.247	0	0	0	0	0
23	SIGNAL IDUNA ASIGURĂRI DE VIAȚĂ	39.188	0	0	0	0	0	39.188
	TOTAL	1.868.112.985	1.314.922.890	1.830.779	521.783.950	295.973	22.473.624	6.805.769

ANEXA 3

Cota de piață a societăților de asigurare în funcție de primele brute subscrise în anul 2008

Nr. crt.	Societate	Prime brute subscrise asigurări generale (lei)	Cota de piață la asigurări generale	Prime brute subscrise asigurări de viață (lei)	Cota de piață la asigurări de viață	Total prime brute subscrise (asigurări generale și de viață) (lei)	Cota totală de piață
1	ABC ASIGURĂRI	11.665.001	0.17%	0	0.00%	11.665.001	0.13%
2	AEGON ASIGURĂRI DE VIAȚĂ	0	0.00%	0	0.00%	0	0.00%
3	AGRAS VIG	442	0.00%	0	0.00%	442	0.00%
4	AIG LIFE	0	0.00%	285.805.344	15.30%	285.805.344	3.20%
5	AIG ROMÂNIA	99.406.007	1.41%	0	0.00%	99.406.007	1.11%
6	ALLIANZ - ȚIRIAC	1.278.805.131	18.09%	105.577.722	5.65%	1.384.382.853	15.49%
7	ARDAF	355.112.917	5.02%	1.064.793	0.06%	356.177.710	3.99%
8	ASIBAN	498.369.846	7.05%	108.288.750	5.80%	606.658.596	6.79%
9	ASIMED	1.017.318	0.01%	0	0.00%	1.017.318	0.01%
10	ASIROM VIG	657.120.098	9.30%	93.063.178	4.98%	750.183.276	8.39%
11	ASITO KAPITAL	28.816.555	0.41%	0	0.00%	28.816.555	0.32%
12	ASTRA	642.647.143	9.09%	7.279.908	0.39%	649.927.051	7.27%
13	ATE INSURANCE	623.733	0.01%	68.223	0.00%	691.956	0.01%
14	AVIVA ASIGURĂRI DE VIAȚĂ	0	0.00%	107.621.606	5.76%	107.621.606	1.20%
15	BCR ASIGURĂRI	543.458.760	7.69%	0	0.00%	543.458.760	6.08%
16	BCR ASIGURĂRI DE VIAȚĂ	0	0.00%	160.145.035	8.57%	160.145.035	1.79%
17	BT ASIGURĂRI	303.171.465	4.29%	7.518.403	0.40%	310.689.868	3.48%
18	CARDIF ASIGURĂRI	0	0.00%	21.610.072	1.16%	21.610.072	0.24%
19	CARPATICA ASIG	88.303.842	1.25%	0	0.00%	88.303.842	0.99%
20	CERTASIG	10.402.453	0.15%	0	0.00%	10.402.453	0.12%
21	CITY INSURANCE	9.047.261	0.13%	0	0.00%	9.047.261	0.10%
22	CLAL ROMÂNIA	7.088.537	0.10%	0	0.00%	7.088.537	0.08%
23	CREDIT EUROPE ASIGURARI	32.398.901	0.46%	0	0.00%	32.398.901	0.36%
24	DELTA ADDENDUM	18.074.076	0.26%	0	0.00%	18.074.076	0.20%
25	DELTA ASIGURĂRI	0	0.00%	3.163.076	0.17%	3.163.076	0.04%
26	EFG EUROLIFE ASIGURĂRI DE VIAȚĂ	0	0.00%	11.574.019	0.62%	11.574.019	0.13%
27	EFG EUROLIFE ASIGURĂRI GENERALE	5.698.197	0.08%	0	0.00%	5.698.197	0.06%
28	EUREKO ASIGURĂRI	42.823.213	0.61%	37.616.306	2.01%	80.439.519	0.90%
29	EUROASIG	13.160.673	0.19%	0	0.00%	13.160.673	0.15%
30	EUROINS ROMÂNIA	142.832.007	2.02%	0	0.00%	142.832.007	1.60%
31	F.A.T.A. ASIGURĂRI	57.532.708	0.81%	0	0.00%	57.532.708	0.64%
32	GARANTA ASIGURĂRI	95.432.872	1.35%	15.980.834	0.86%	111.413.706	1.25%
33	GENERALI ASIGURĂRI	332.101.962	4.70%	85.430.137	4.57%	417.532.099	4.67%
34	GERMAN ROMANIAN ASSURANCE	1.560.031	0.02%	0	0.00%	1.560.031	0.02%
35	GRAWE ROMÂNIA	96.047	0.00%	86.304.703	4.62%	86.400.750	0.97%
36	ING ASIGURĂRI DE VIAȚĂ	0	0.00%	668.236.177	35.77%	668.236.177	7.48%
37	IRASIG	1.443.545	0.02%	0	0.00%	1.443.545	0.02%
38	KD LIFE ASIGURĂRI	0	0.00%	6.648.891	0.36%	6.648.891	0.07%
39	OMNIASIG ASIGURĂRI DE VIAȚĂ	0	0.00%	50.765.373	2.72%	50.765.373	0.57%
40	OMNIASIG VIG	1.181.482.222	16.72%	0	0.00%	1.181.482.222	13.22%
41	OTP GARANCIA	83.611.409	1.18%	4.311.247	0.23%	87.922.656	0.98%
42	R.A.I.	17.816.013	0.25%	0	0.00%	17.816.013	0.20%
43	SIGNAL IDUNA ASIGURĂRI DE VIAȚĂ	0	0.00%	39.188	0.00%	39.188	0.00%
44	UNITA VIG	507.053.135	7.17%	0	0.00%	507.053.135	5.67%
	TOTAL	7.068.173.520	100.00%	1.868.112.985	100.00%	8.936.286.505	100.00%

ANEXA 4

Prime brute subscrise din asigurări generale pe categorii de asigurați - persoane fizice și juridice - în anul 2008 (lei)

Nr. crt.	Societate	TOTAL	persoane fizice	persoane juridice
1	ABC ASIGURĂRI	11.665.001	3.339.088	8.325.913
2	AGRAS VIG	442	442	0
3	AIG ROMÂNIA	99.406.007	128.975	99.277.032
4	ALLIANZ - ȚIRIAC	1.278.805.131	208.089.163	1.070.715.968
5	ARDAF	355.112.917	200.141.812	154.971.105
6	ASIBAN	498.369.846	139.703.803	358.666.043
7	ASIMED	1.017.318	153.401	863.917
8	ASIROM VIG	657.120.098	298.859.021	358.261.077
9	ASITO KAPITAL	28.816.555	2.386.723	26.429.832
10	ASTRA	642.647.143	165.040.848	477.606.295
11	ATE INSURANCE	623.733	231.551	392.182
12	BCR ASIGURĂRI	543.458.760	177.858.184	365.600.577
13	BT ASIGURĂRI	303.171.465	98.337.607	204.833.858
14	CARPATICA ASIG	88.303.842	34.263.489	54.040.353
15	CERTASIG	10.402.453	3.084.019	7.318.434
16	CITY INSURANCE	9.047.261	4.229.498	4.817.763
17	CLAL ROMÂNIA	7.088.537	1.463.286	5.625.251
18	CREDIT EUROPE ASIGURĂRI	32.398.901	4.097.155	28.301.746
19	DELTA ADDENDUM	18.074.076	8.497.581	9.576.495
20	EFG EUROLIFE ASIGURĂRI GENERALE	5.698.197	3.171.291	2.526.906
21	EUREKO ASIGURĂRI	42.823.213	23.319.091	19.504.122
22	EUROASIG	13.160.673	7.866.965	5.293.708
23	EUROINS ROMÂNIA	142.832.007	74.164.523	68.667.484
24	F.A.T.A. ASIGURĂRI	57.532.708	18.999.539	38.533.169
25	GARANTA ASIGURĂRI	95.432.872	13.432.382	82.000.490
26	GENERALI ASIGURĂRI	332.101.962	95.676.950	236.425.012
27	GERMAN ROMANIAN ASSURANCE	1.560.031	1.532.692	27.339
28	GRAWE ROMÂNIA	96.047	96.047	0
29	IRASIG	1.443.545	77.146	1.366.399
30	OMNIASIG VIG	1.181.482.222	264.132.810	917.349.412
31	OTP GARANCIA	83.611.409	50.166.845	33.444.564
32	R. A. I.	17.816.013	15.030.065	2.785.948
33	UNITA VIG	507.053.135	137.075.639	369.977.496
	TOTAL	7.068.173.520	2.054.647.631	5.013.525.889

- I. Asigurări de accidente și boală (inclusiv accidentele de muncă și boli profesionale)
 II. Asigurări de sănătate
 III. Asigurări de mijloace de transport terestru (altele decât feroviare)
 IV. Asigurări de mijloace de transport feroviar
 V. Asigurări de mijloace de transport aerian
 VI. Asigurări de mijloace de transport maritim, lacustru și fluvial
 VII. Asigurări de bunuri în tranzit
 VIII. Asigurări de incendiu și alte calamități naturale
 IX. Alte asigurări de bunuri
 X. Asigurări de răspundere civilă pentru autovehicule
 XI. Asigurări de răspundere civilă pentru mijloace de transport aerian
 XII. Asigurări de răspundere civilă pentru mijloace de transport maritim, lacustru și fluvial
 XIII. Asigurări de răspundere civilă generală
 XIV. Asigurări de credite
 XV. Asigurări de garanții
 XVI. Asigurări de pierderi financiare
 XVII. Asigurări de protecție juridică
 XVIII. Asigurări de asistență a persoanelor aflate în dificultate în cursul deplasărilor

III			VIII			X		
TOTAL	pers. fizice	pers. juridice	TOTAL	pers. fizice	pers. juridice	TOTAL	pers. fizice	pers. juridice
4.164.486	1.339.829	2.824.657	2.148.818	246.055	1.902.763	3.799.521	1.024.987	2.774.534
0	0	0	0	0	0	0	0	0
0	0	0	23.103.832	120.378	22.983.454	0	0	0
786.950.298	87.725.717	699.224.581	173.571.310	65.930.898	107.640.412	197.525.734	38.555.585	158.970.149
93.490.093	43.175.303	50.314.790	15.333.167	8.465.017	6.868.150	228.180.837	143.826.678	84.354.159
293.414.357	96.991.212	196.423.145	50.056.500	17.461.512	32.594.988	77.056.487	20.917.464	56.139.023
0	0	0	49.731	0	49.731	0	0	0
275.404.259	120.007.184	155.397.075	69.477.362	33.543.595	35.933.767	265.114.206	133.418.188	131.696.018
8.407.060	2.338.892	6.068.168	15.491.745	45.210	15.446.535	0	0	0
374.885.914	46.935.652	327.950.262	43.882.731	27.537.491	16.345.240	157.731.127	77.600.892	80.130.235
0	0	0	497.624	229.681	267.943	0	0	0
294.625.005	77.301.329	217.323.676	64.611.132	33.250.111	31.361.021	127.321.795	62.351.646	64.970.149
130.243.419	37.848.737	92.394.682	42.637.896	14.677.947	27.959.949	102.372.422	41.314.198	61.058.224
32.491.424	6.828.544	25.662.880	6.755.905	2.379.096	4.376.809	39.075.135	20.164.462	18.910.673
5.761.322	1.664.218	4.097.104	662.432	207.046	455.386	0	0	0
2.455	2.455	0	14.024	0	14.024	0	0	0
2.191.274	873.438	1.317.836	982.882	169.667	813.215	748.751	312.520	436.231
6.682.852	1.956.433	4.726.419	8.881.133	84.063	8.797.070	0	0	0
12.437.480	5.995.022	6.442.458	2.514.183	1.018.184	1.495.999	0	0	0
0	0	0	3.255.113	2.756.912	498.201	0	0	0
15.726.875	6.290.751	9.436.124	6.419.534	1.925.861	4.493.673	7.509.818	2.545.197	4.964.621
10.232.935	6.066.354	4.166.581	729.522	481.309	248.213	0	0	0
31.970.993	8.253.441	23.717.552	2.939.569	1.245.639	1.693.930	100.223.304	62.745.163	37.478.141
30.235.811	15.845.045	14.390.766	2.560.947	721.236	1.839.711	246.269	2.602	243.667
21.552.142	3.245.289	18.306.853	21.847.933	10.001.711	11.846.222	4.069	0	4.069
189.698.339	57.177.975	132.520.364	61.781.778	27.355.560	34.426.218	41.551.081	7.498.365	34.052.716
0	0	0	0	0	0	0	0	0
0	0	0	8.318	8.319	-1	0	0	0
239.513	56.343	183.170	859.975	20.803	839.172	0	0	0
635.575.535	122.010.586	513.564.949	161.405.891	35.496.055	125.909.836	281.922.318	96.752.908	185.169.410
24.819.642	14.891.785	9.927.857	3.945.448	2.367.269	1.578.179	50.929.579	30.557.747	20.371.832
4.012.860	1.637.425	2.375.435	564.709	292.926	271.783	31.288	0	31.288
271.814.386	55.594.973	216.219.413	62.678.904	22.377.204	40.301.700	162.485.059	55.576.702	106.908.357
3.557.030.729	822.053.932	2.734.976.797	849.670.047	310.416.754	539.253.293	1.843.828.800	795.165.304	1.048.663.495

ANEXA 5

Indemnizații brute plătite pe clase de asigurări generale în anul 2008 (lei)

Nr. crt.	Societate	Total indemnizații brute plătite	Clase de asigurări						
			I	II	III	IV	V	VI	VII
1	ABC ASIGURĂRI	3.435.338	1.295	0	1.678.231	0	0	0	0
2	AGRAS VIG	0	0	0	0	0	0	0	0
3	AIG ROMÂNIA	50.800.461	477.477	0	0	0	0	0	7.971
4	ALLIANZ - ȚIRIAC	757.048.887	955.288	3.242.032	597.007.985	0	111.297	0	1.928.015
5	ARDAF	186.188.893	21.359	0	47.950.910	0	95.248	3.265.100	0
6	ASIBAN	289.190.277	632.793	0	217.620.903	0	494.938	426.095	505.057
7	ASIMED	524.008	0	524.008	0	0	0	0	0
8	ASIROM VIG	409.714.727	1.013.738	505.878	212.524.642	0	0	1.011.064	162.374
9	ASITO KAPITAL	8.141.763	1.153.187	0	4.340.803	0	0	0	0
10	ASTRA	279.857.141	3.009.209	503.851	121.263.897	0	24.811.887	7.091.291	89.147
11	ATE INSURANCE	1.495	0	0	0	0	0	0	0
12	BCR ASIGURĂRI	337.924.757	133.679	0	211.109.144	217.474	246.500	1.575.059	564.874
13	BT ASIGURĂRI	191.845.907	117.110	0	102.106.548	0	0	0	276.101
14	CARPATICA ASIG	60.946.242	22.585	0	20.112.667	0	0	0	0
15	CERTASIG	2.017.184	13.167	0	1.508.288	0	0	73.755	0
16	CITY INSURANCE	862.559	1.712	0	2.710	0	0	0	36.121
17	CLAL ROMÂNIA	4.415.075	12.758	0	3.691.687	0	0	0	0
18	CREDIT EUROPE ASIGURĂRI	8.260.810	0	0	2.479.613	0	0	0	0
19	DELTA ADDENDUM	6.989.980	3.070	0	6.140.898	0	0	0	1.193
20	EFG EUROLIFE ASIGURĂRI GENERALE	45.205	239	0	0	0	0	0	0
21	EUREKO ASIGURĂRI	22.518.517	593.054	1.735.380	13.515.161	0	0	0	186.383
22	EUROASIG	4.617.784	78.695	0	3.919.867	0	0	0	0
23	EUROINS ROMÂNIA	56.718.425	112.131	0	21.503.777	0	0	118.171	19.269
24	F.A.T.A. ASIGURĂRI	32.973.689	15.156	0	16.365.737	0	0	0	0
25	GARANTA ASIGURĂRI	55.670.984	806.887	34.798	17.193.748	0	0	0	228.667
26	GENERALI ASIGURĂRI	193.194.052	136.850	0	147.648.169	0	0	16.305	190.664
27	GERMAN ROMANIAN ASSURANCE	30.597	0	0	0	0	0	0	0
28	GRAWE ROMÂNIA	7.510	7.510	0	0	0	0	0	0
29	IRASIG	87.781	1.144	0	86.637	0	0	0	0
30	OMNIASIG VIG	743.548.837	2.140.083	0	440.456.559	500	1.145.189	2.486.929	715.902
31	OTP GARANCIA	36.017.387	51.794	0	11.693.132	0	0	0	0
32	R. A. I.	9.479.337	6.016	0	6.645.394	0	0	0	0
33	UNITA VIG	390.628.085	98.884	503.544	226.942.521	0	0	0	606.382
TOTAL		4.143.703.694	11.616.871	7.049.491	2.455.509.627	217.974	26.905.059	16.063.769	5.518.120

I. Asigurări de accidente și boală (inclusiv accidentele de muncă și boli profesionale)

II. Asigurări de sănătate

III. Asigurări de mijloace de transport terestru (altele decât feroviare)

IV. Asigurări de mijloace de transport feroviar

V. Asigurări de mijloace de transport aerian

VI. Asigurări de mijloace de transport maritim, lacustru și fluvial

VII. Asigurări de bunuri în tranzit

VIII. Asigurări de incendiu și alte calamități naturale

IX. Alte asigurări de bunuri

X. Asigurări de răspundere civilă pentru autovehicule

XI. Asigurări de răspundere civilă pentru mijloace de transport aerian

XII. Asigurări de răspundere civilă pentru mijloace de transport maritim, lacustru și fluvial

VII. Asigurări de bunuri în tranzit

VIII. Asigurări de incendiu și alte calamități naturale

IX. Alte asigurări de bunuri

X. Asigurări de răspundere civilă pentru autovehicule

XI. Asigurări de răspundere civilă pentru mijloace de transport aerian

XII. Asigurări de răspundere civilă pentru mijloace de transport maritim, lacustru și fluvial

Clase de asigurări										
VIII	IX	X	XI	XII	XIII	XIV	XV	XVI	XVII	XVIII
74.800	0	1.583.645	0	0	0	0	0	0	0	97.367
0	0	0	0	0	0	0	0	0	0	0
3.106.381	46.710.207	0	0	0	308.211	0	0	12.704	0	177.510
24.443.538	11.257.144	139.437.651	58.638	39.565	3.320.101	-25.197.202	444.835	0	0	0
1.072.760	6.733.110	124.349.817	0	0	941.238	1.158.031	0	1.500	0	599.820
4.373.613	1.793.196	66.648.054	0	0	154.949	-3.681.772	0	0	0	222.451
0	0	0	0	0	0	0	0	0	0	0
23.148.328	6.395.765	164.478.477	0	0	410.341	64.120	0	0	0	0
2.647.583	0	0	0	0	0	0	0	0	0	190
3.701.752	1.369.812	106.545.714	25.000	1.011.558	7.822.614	541.983	135.523	40.037	0	1.893.866
1.495	0	0	0	0	0	0	0	0	0	0
9.637.580	1.505.725	99.871.824	0	0	187.943	12.320.577	0	4.923	0	549.456
6.398.387	0	73.751.463	0	0	335.774	6.445.053	0	1.360.716	0	1.054.755
466.328	302.360	36.763.677	0	0	43.735	1.767.614	0	0	0	1.467.276
7.163	0	0	0	257.239	0	0	0	0	0	157.572
0	698	0	0	0	0	0	0	0	0	821.318
76.851	55.716	578.063	0	0	0	0	0	0	0	0
984.631	0	0	0	0	0	4.796.566	0	0	0	0
142.112	0	0	0	0	2.253	235	0	490.249	0	209.970
44.966	0	0	0	0	0	0	0	0	0	0
726.155	0	5.760.213	0	0	2.171	0	0	0	0	0
481.195	0	0	0	0	11.766	0	0	0	0	126.261
93.308	796.021	33.675.751	0	0	88.490	0	0	2.540	0	308.967
288.560	16.303.961	0	0	0	276	0	0	0	0	0
1.571.170	1.112.451	0	0	0	17.342	34.705.921	0	0	0	0
10.200.747	4.635.534	27.390.074	0	0	141.454	1.461.243	0	0	0	1.373.012
0	0	0	0	0	0	0	0	637	0	29.960
0	0	0	0	0	0	0	0	0	0	0
0	0	0	0	0	0	0	0	0	0	0
15.249.601	6.264.921	194.613.329	3.054	67.660	895.369	78.346.700	3.857	42.367	0	1.116.816
276.613	0	23.938.996	0	0	56.852	0	0	0	0	0
41.417	0	14.191	0	0	6.412	0	0	68.447	0	2.697.460
3.361.341	0	158.731.938	0	0	243.794	139.681	0	0	0	0
112.618.375	105.236.621	1.258.132.877	86.692	1.376.022	14.991.084	112.868.749	584.215	2.024.120	0	12.904.027

ANEXA 6

Indemnizații brute plătite și sume plătite pentru maturități, pe clase de asigurări de viață, în anul 2008 (lei)

I. Asigurări de viață, anuități și asigurări de viață suplimentare, prevăzute la lit. A a), b) și c), cu excepția celor prevăzute la pct. II și III din anexa nr.1 la Legea nr.32/2000, cu modificările și completările ulterioare

II. Asigurări de căsătorie, asigurări de naștere

III. Asigurări de viață și anuități care sunt legate de fonduri de investiții, prevăzute la pct.A lit.a) și b) din anexa nr.1 la Legea nr.32/2000, cu modificările și completările ulterioare

IV. Asigurări permanente de sănătate prevăzute la pct.A lit.d) din anexa nr.1 la Legea nr.32/2000, cu modificările și completările ulterioare

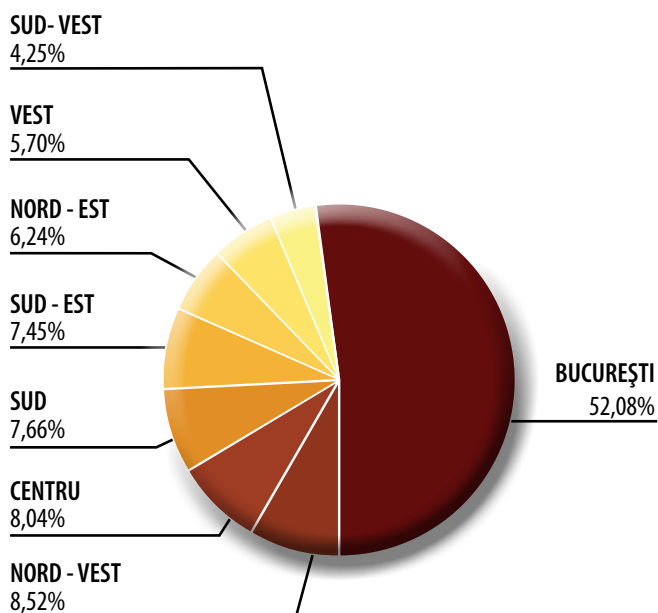
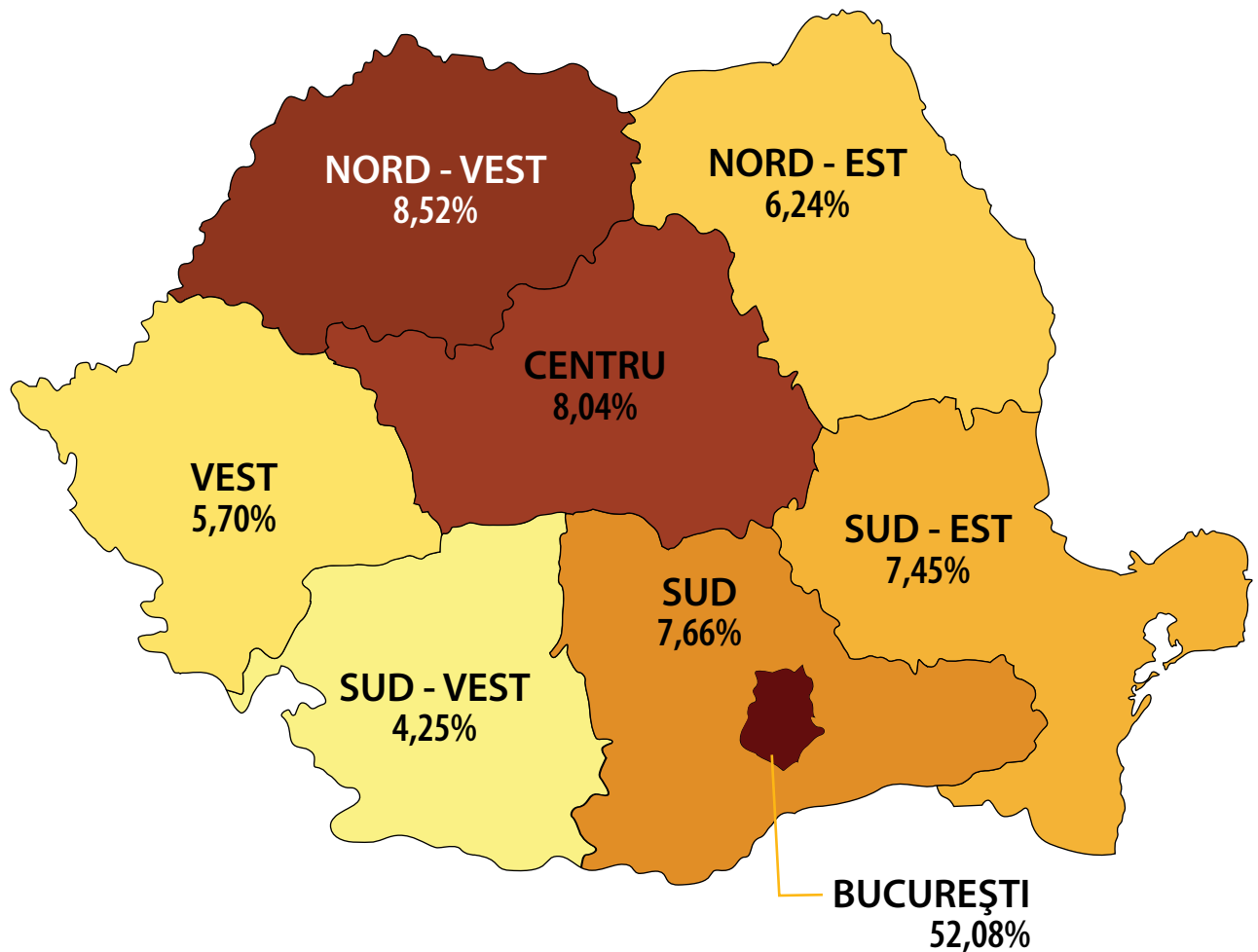
B1. Asigurări de accidente (inclusiv accidentele de muncă și bolile profesionale)

B2. Asigurări de sănătate

Nr. crt.	Societate	Total indemnizații brute plătite	Clase de asigurări						
			I.	II.	III.	IV.	B1.	B2.	
1	AEGON ASIGURĂRI DE VIAȚĂ	0	0	0	0	0	0	0	0
2	AIG LIFE	10.410.183	7.932.246	0	109.042	0	2.365.396	3.500	
3	ALLIANZ - ȚIRIAC	7.176.258	5.046.140	0	2.130.118	0	0	0	
4	ARDAF	1.378.539	1.334.752	3.295	14.443	0	26.049	0	
5	ASIBAN	16.959.970	16.959.970	0	0	0	0	0	
6	ASIROM VIG	76.596.821	76.596.821	0	0	0	0	0	
7	ASTRA	443.356	443.356	0	0	0	0	0	
8	ATE INSURANCE	0	0	0	0	0	0	0	
9	AVIVA ASIGURĂRI DE VIAȚĂ	9.994.622	5.296.976	0	4.696.575	0	1.070	0	
10	BCR ASIGURĂRI DE VIAȚĂ	18.499.244	18.499.244	0	0	0	0	0	
11	BT ASIGURĂRI	2.220.648	2.220.648	0	0	0	0	0	
12	CARDIF ASIGURĂRI	565.465	565.465	0	0	0	0	0	
13	DELTA ASIGURĂRI	344.650	344.650	0	0	0	0	0	
14	EFG EUROLIFE ASIGURĂRI DE VIAȚĂ	1.450.608	1.450.608	0	0	0	0	0	
15	EUREKO ASIGURARI	3.493.043	3.294.050	0	198.993	0	0	0	
16	GARANTA ASIGURĂRI	2.170.102	2.170.102	0	0	0	0	0	
17	GENERALI ASIGURĂRI	6.416.788	6.210.832	0	119.010	86.946	0	0	
18	GRAWE ROMÂNIA	2.547.361	2.390.914	0	0	156.447	0	0	
19	ING ASIGURĂRI DE VIAȚĂ	49.376.089	33.760.698	0	14.875.184	0	740.207	0	
20	KD LIFE ASIGURĂRI	50.951	29.351	0	21.600	0	0	0	
21	OMNIASIG ASIGURĂRI DE VIAȚĂ	9.040.405	8.904.289	0	0	0	0	136.116	
22	OTP GARANCIA	720.921	720.921	0	0	0	0	0	
23	SIGNALIDUNA ASIGURĂRI DE VIAȚĂ	0	0	0	0	0	0	0	
	TOTAL	219.856.024	194.172.033	3.295	22.164.965	243.393	3.132.722	139.616	

ANEXA 7

Distribuția primelor brute subscrise în România și alte țări în anul 2008



ALTE ȚĂRI
0,05%



ANEXA 8

Situația rezervelor tehnice pentru asigurările generale în anul 2008 (lei)

Nr. crt.	Societate	TOTAL REZERVE TEHNICE (lei)		Rezerva de prime (lei)		Rezerva de daune (lei)	
		valoare brută	valoare netă	valoare brută	valoare netă	valoare brută	valoare netă
1	ABC ASIGURĂRI	7.762.168	5.763.687	5.862.395	4.122.067	868.398	717.396
2	AGRAS VIG	211	211	211	211	0	0
3	AIG ROMÂNIA	54.108.668	13.760.862	25.293.581	6.698.628	9.506.902	1.935.818
4	ALLIANZ - ŢIRIAC	1.095.232.975	557.761.568	650.651.833	314.970.637	309.996.150	158.126.201
5	ARDAF	321.858.724	289.317.775	111.344.983	107.503.379	141.989.999	125.890.987
6	ASIBAN	573.747.584	382.429.914	342.781.840	205.616.968	132.754.421	88.417.186
7	ASIMED	439.108	439.108	385.470	385.470	50.880	50.880
8	ASIROM VIG	499.977.393	436.463.109	289.361.544	265.619.394	166.031.326	126.262.132
9	ASITO KAPITAL	16.657.232	3.480.991	4.899.897	1.428.609	1.384.966	377.716
10	ASTRA	542.721.745	477.838.967	365.015.632	328.469.049	86.819.828	85.125.007
11	ATE INSURANCE	455.511	134.341	364.911	43.741	21.926	21.926
12	BCR ASIGURĂRI	519.948.530	319.240.766	273.912.539	188.867.709	181.738.750	83.374.845
13	BT ASIGURĂRI	315.212.085	298.466.716	139.549.534	139.123.643	124.616.304	108.296.826
14	CARPATICA ASIG	78.126.864	69.735.038	38.458.849	36.668.059	32.200.088	25.599.052
15	CERTASIG	10.719.246	7.320.096	6.454.512	4.234.156	1.715.779	1.305.675
16	CITY INSURANCE	5.095.523	5.067.666	4.768.140	4.747.099	311.230	311.230
17	CLAL ROMÂNIA	12.460.939	6.583.180	3.697.041	1.431.679	5.473.792	2.435.294
18	CREDIT EUROPE ASIGURĂRI	28.559.787	8.940.332	17.503.201	6.727.665	9.003.636	809.546
19	DELTA ADDENDUM	14.294.872	12.620.329	9.178.816	7.773.452	3.447.571	3.346.656
20	EFG EUROLIFE ASIGURĂRI GENERALE	3.150.495	2.787.128	2.027.429	1.795.558	204.590	73.095
21	EUREKO ASIGURĂRI	69.622.988	39.156.051	20.243.022	18.287.941	39.256.320	10.744.464
22	EUROINS ROMÂNIA	102.998.623	91.278.198	73.588.772	65.375.123	20.221.041	18.180.766
23	F.A.T.A. ASIGURĂRI	42.280.106	24.114.002	31.719.367	19.618.181	7.384.631	3.104.729
24	GARANTA ASIGURĂRI	96.094.973	39.226.444	57.732.370	18.977.483	8.595.931	3.895.915
25	GENERALI ASIGURĂRI	299.899.732	275.764.336	172.717.764	167.263.321	96.939.302	78.580.812
26	GERMAN ROMANIAN ASSURANCE	502.184	500.632	40.376	40.376	306.837	306.837
27	GRAWE ROMÂNIA	86.445	53.354	68.272	44.295	18.118	9.059
28	IRASIG	1.501.877	1.048.438	759.171	560.049	42.600	42.600
29	OMNIASIG VIG	1.094.387.364	949.226.350	568.485.850	543.238.018	387.787.339	290.255.735
30	OTP GARANCIA	67.755.663	50.508.491	39.732.414	28.387.190	13.730.580	10.312.544
31	R. A. I.	12.558.290	11.941.787	2.694.152	2.578.883	4.725.060	4.369.217
32	UNITA VIG	523.886.038	388.501.625	228.279.712	151.949.913	182.381.445	144.265.759
	TOTAL	6.412.103.943	4.769.471.492	3.487.573.601	2.642.547.945	1.969.525.741	1.376.545.904

Rezerva de daune neavizate (lei)		Rezerva pentru riscuri neexpirate (lei)		Rezerva de egalizare (lei)		Rezerva de catastrofă (lei)		Rezerva pentru beneficii și risturnuri (lei)	
valoare brută	valoare netă	valoare brută	valoare netă	valoare brută	valoare netă	valoare brută	valoare netă	valoare brută	valoare netă
247.217	236.369	0	0	39.276	39.276	744.882	648.579	0	0
0	0	0	0	0	0	0	0	0	0
6.411.578	2.644.873	0	0	5.376.822	600.191	7.519.785	1.881.352	0	0
116.427.112	66.506.850	0	0	0	0	18.157.880	18.157.880	0	0
54.600.276	51.329.736	830.000	830.000	0	0	13.093.466	3.763.673	0	0
50.150.882	47.349.055	5.044.197	5.044.197	0	0	41.274.331	34.260.595	1.741.914	1.741.914
356	356	0	0	0	0	2.402	2.402	0	0
39.341.662	39.341.662	0	0	0	0	5.238.861	5.238.861	4.000	1.060
102.961	30.158	0	0	204.836	204.836	10.064.572	1.439.672	0	0
61.684.469	60.295.726	0	0	0	0	29.201.653	3.949.022	163	163
0	0	0	0	0	0	68.674	68.674	0	0
33.562.417	26.320.018	0	0	2.274.919	2.274.919	28.459.905	18.403.276	0	0
36.094.273	36.094.273	6.840.100	6.840.100	2.203.910	2.203.910	2.904.590	2.904.590	3.003.374	3.003.374
5.948.106	5.948.106	0	0	0	0	1.519.821	1.519.821	0	0
414.898	247.900	1.291.942	690.250	0	0	842.115	842.115	0	0
9.337	9.337	0	0	0	0	6.816	0	0	0
1.824.238	1.276.899	1.388.138	1.388.138	0	0	39.407	12.847	38.323	38.323
796.300	146.470	0	0	0	0	1.256.650	1.256.650	0	0
40.000	40.000	0	0	0	0	1.628.485	1.460.221	0	0
0	0	0	0	680.900	680.900	237.576	237.575	0	0
2.135.954	2.135.954	5.329.208	5.329.208	0	0	2.658.484	2.658.484	0	0
4.797.462	4.367.288	0	0	0	0	4.391.348	3.355.021	0	0
1.075.108	451.022	0	0	0	0	2.101.000	940.071	0	0
8.240.478	4.178.316	3.018.343	1.811.006	0	0	16.801.417	10.188.241	1.706.434	175.483
17.028.032	16.705.569	0	0	0	0	13.164.032	13.164.032	50.602	50.602
153.419	153.419	0	0	1.552	0	0	0	0	0
0	0	0	0	0	0	55	0	0	0
3.000	3.000	0	0	0	0	697.106	442.789	0	0
97.252.018	97.252.017	0	0	15.985.634	15.985.633	24.876.523	2.494.948	0	0
10.479.531	7.995.619	1.350.598	1.350.598	0	0	2.321.334	2.321.334	141.206	141.206
1.479.139	1.367.760	0	0	0	0	3.659.939	3.625.927	0	0
68.662.803	60.978.684	22.835.753	18.606.936	0	0	21.726.324	12.700.333	0	0
618.963.025	533.406.435	47.928.279	41.890.433	26.767.849	21.989.665	254.659.432	147.938.985	6.686.016	5.152.125

ANEXA 9

Situația rezervelor tehnice pentru asigurarile de viață în anul 2008 (lei)

Nr. crt.	Societate	Total rezerve tehnice (lei)		Rezerva matematică (lei)		Rezerva pentru beneficii și risturnuri (lei)	
		valoare brută	valoare netă	valoare brută	valoare netă	valoare brută	valoare netă
1	AEGON ASIGURĂRI DE VIAȚĂ	0	0	0	0	0	0
2	AIG LIFE	516.898.434	513.388.080	352.779.794	352.069.733	11.649.573	11.411.873
3	ALLIANZ - ȚIRIAC	181.498.723	179.981.689	153.366.619	153.366.619	542.755	542.755
4	ARDAF	9.435.008	9.435.008	8.296.215	8.296.215	1.060.753	1.060.753
5	ASIBAN	157.153.731	154.895.095	111.508.008	111.508.008	1.820.801	1.820.801
6	ASIROM VIG	236.701.454	236.701.452	171.973.235	171.973.235	23.229.042	23.229.041
7	ASTRA	9.951.733	9.905.365	1.427.659	1.405.384	3.782.029	3.782.028
8	ATE INSURANCE	19.976	7.974	1.723	1.723	0	0
9	AVIVA ASIGURĂRI DE VIAȚĂ	172.955.799	163.258.422	114.090.954	114.088.074	0	0
10	BCR ASIGURĂRI DE VIAȚĂ	200.921.929	138.432.267	109.588.779	61.054.068	590.284	590.284
11	BT ASIGURĂRI	15.659.380	14.041.120	12.042.832	11.157.140	836.735	836.735
12	CARDIF ASIGURĂRI	8.501.031	8.501.031	0	0	629.359	629.359
13	DELTA ASIGURĂRI	1.682.800	1.682.800	83.373	83.373	206	206
14	EFG EUROLIFE ASIGURĂRI DE VIAȚĂ	5.399.738	5.335.750	0	0	0	0
15	EUREKO ASIGURĂRI	100.790.943	100.303.324	81.338.514	81.338.514	879.080	879.080
16	GARANTA ASIGURĂRI	3.895.481	2.256.137	1.239.467	211.948	1.520.797	1.409.846
17	GENERALI ASIGURĂRI	92.523.948	91.479.087	49.446.141	49.446.141	2.137.755	2.137.755
18	GRAWE ROMÂNIA	156.956.546	153.763.493	90.790.209	90.790.209	18.631.487	18.631.487
19	ING ASIGURĂRI DE VIAȚĂ	1.445.103.187	1.445.103.187	1.208.420.527	1.208.420.527	53.664.334	53.664.334
20	KD LIFE ASIGURĂRI	2.490.457	2.469.725	1.790.946	1.788.771	1.319	1.319
21	OMNIASIG ASIGURĂRI DE VIAȚĂ	102.920.623	102.705.669	76.557.565	76.557.566	1.339.851	1.339.851
22	OTP GARANCIA	2.087.307	2.087.307	100.177	100.177	0	0
23	SIGNAL IDUNA ASIGURĂRI DE VIAȚĂ	38.364	38.364	0	0	0	0
	TOTAL	3.423.586.592	3.335.772.346	2.544.842.737	2.493.657.425	122.316.160	121.967.507

Rezerva de prime (lei)		Rezerva de daune (lei)		Rezerva de daune nevizate (lei)		Rezerva pentru riscuri neexpire (lei)		Alte rezerve (cumulat) (lei)	
valoare brută	valoare netă	valoare brută	valoare netă	valoare brută	valoare netă	valoare brută	valoare netă	valoare totală brută	valoare totală netă
0	0	0	0	0	0	0	0	0	0
142.579.915	140.848.587	6.345.560	5.920.123	3.543.591	3.137.763	0	0	0	0
23.775.578	22.282.788	1.353.754	1.353.754	2.460.017	2.435.773	0	0	0	0
78.040	78.040	0	0	0	0	0	0	0	0
35.351.164	33.911.409	5.979.875	5.183.039	2.493.882	2.471.839	0	0	0	0
40.960.270	40.960.270	157.914	157.913	380.993	380.993	0	0	0	0
4.277.901	4.253.809	464.144	464.144	0	0	0	0	0	0
18.253	6.251	0	0	0	0	0	0	0	0
34.193.860	34.193.860	2.273.264	1.886.520	21.705.120	12.503.546	692.601	586.422	0	0
73.445.752	62.872.977	12.308.740	10.223.419	4.988.374	3.691.519	0	0	0	0
2.430.369	1.715.215	349.444	332.030	0	0	0	0	0	0
5.927.595	5.927.595	222.707	222.707	1.721.370	1.721.370	0	0	0	0
1.305.646	1.305.646	293.059	293.059	516	516	0	0	0	0
4.387.527	4.387.527	771.211	707.223	241.000	241.000	0	0	0	0
17.902.914	17.415.295	357.169	357.169	50.976	50.976	0	0	262.290	262.290
851.521	445.337	283.696	189.006	0	0	0	0	0	0
34.822.464	34.096.185	3.172.306	2.853.724	47.711	47.711	0	0	2.897.571	2.897.571
44.431.985	42.042.290	2.685.535	2.003.797	417.330	295.710	0	0	0	0
117.980.962	117.980.962	5.388.625	5.388.624	1.157.578	1.157.578	0	0	58.491.161	58.491.161
652.274	633.717	43.418	43.418	2.500	2.500	0	0	0	0
20.554.737	20.554.737	4.468.470	4.253.515	0	0	0	0	0	0
1.914.800	1.914.800	62.061	62.061	10.269	10.269	0	0	0	0
38.034	38.034	330	330	0	0	0	0	0	0
607.881.561	587.865.332	46.981.282	41.895.575	39.221.228	28.149.063	692.601	586.422	61.651.022	61.651.022

ANEXA 10

Situația privind primele brute subscrise și primele brute subscrise cedate pentru asigurările generale în anul 2008

Nr. crt.	Societate	Prime brute subscrise (lei)	Prime cedate în reasigurare (lei)	Pondere prime cedate în prime brute subscrise (%)
1	ABC ASIGURĂRI	11.665.001	3.392.698	29.08%
2	AGRAS VIG	442	0	0.00%
3	AIG ROMÂNIA	99.406.007	85.319.307	85.83%
4	ALLIANZ - ȚIRIAC	1.278.805.131	670.484.976	52.43%
5	ARDAF	355.112.917	23.729.321	6.68%
6	ASIBAN	498.369.846	202.292.389	40.59%
7	ASIMED	1.017.318	0	0.00%
8	ASIROM VIG	657.120.098	54.483.347	8.29%
9	ASITO KAPITAL	28.816.555	23.653.609	82.08%
10	ASTRA	642.647.143	46.897.605	7.30%
11	ATE INSURANCE	623.733	478.985	76.79%
12	BCR ASIGURĂRI	543.458.760	224.329.094	41.28%
13	BT ASIGURĂRI	303.171.465	10.222.651	3.37%
14	CARPATICA ASIG	88.303.842	4.623.479	5.24%
15	CERTASIG	10.402.453	4.051.153	38.94%
16	CITY INSURANCE	9.047.261	149.106	1.65%
17	CLAL ROMÂNIA	7.088.537	4.665.794	65.82%
18	CREDIT EUROPE ASIGURĂRI	32.398.901	21.979.939	67.84%
19	DELTA ADDENDUM	18.074.076	1.215.550	6.73%
20	EFG EUROLIFE ASIGURĂRI GENERALE	5.698.197	2.805.759	49.24%
21	EUREKO ASIGURĂRI	42.823.213	4.982.976	11.64%
22	EUROASIG	13.160.673	825.947	6.28%
23	EUROINS ROMÂNIA	142.832.007	13.756.597	9.63%
24	F.A.T.A. ASIGURĂRI	57.532.708	25.863.046	44.95%
25	GARANTA ASIGURĂRI	95.432.872	50.602.701	53.02%
26	GENERALI ASIGURĂRI	332.101.962	24.101.986	7.26%
27	GERMAN ROMANIAN ASSURANCE	1.560.031	0	0.00%
28	GRAWE ROMÂNIA	96.047	77.728	80.93%
29	IRASIG	1.443.545	368.995	25.56%
30	OMNIASIG VIG	1.181.482.222	101.043.886	8.55%
31	OTP GARANCIA	83.611.409	24.190.269	28.93%
32	R. A. I.	17.816.013	506.780	2.84%
33	UNITA VIG	507.053.135	159.946.343	31.54%
	TOTAL	7.068.173.520	1.791.042.016	25.34%

ANEXA 11

Situația privind primele brute subscrise și primele brute subscrise cedate pentru asigurările de viață în anul 2008

Nr. crt.	Societate	Prime brute subscrise (lei)	Prime cedate în reasigurare (lei)	Pondere prime cedate în prime brute subscrise (%)
1	AEGON ASIGURĂRI DE VIAȚĂ	0	0	0.00%
2	AIG LIFE	285.805.344	2.324.476	0.81%
3	ALLIANZ - ȚIRIAC	105.577.722	3.899.292	3.69%
4	ARDAF	1.064.793	39.842	3.74%
5	ASIBAN	108.288.750	2.732.659	2.52%
6	ASIROM VIG	93.063.178	0	0.00%
7	ASTRA	7.279.908	59.109	0.81%
8	ATE INSURANCE	68.223	47.079	69.01%
9	AVIVA ASIGURĂRI DE VIAȚĂ	107.621.606	7.477.951	6.95%
10	BCR ASIGURĂRI DE VIAȚĂ	160.145.035	13.655.503	8.53%
11	BT ASIGURĂRI	7.518.403	592.654	7.88%
12	CARDIF ASIGURĂRI	21.610.072	0	0.00%
13	DELTA ASIGURĂRI	3.163.076	0	0.00%
14	EFG EUROLIFE ASIGURĂRI DE VIAȚĂ	11.574.019	1.954.112	16.88%
15	EUREKO ASIGURĂRI	37.616.306	390.996	1.04%
16	GARANTA ASIGURĂRI	15.980.834	658.931	4.12%
17	GENERALI ASIGURĂRI	85.430.137	4.651.268	5.44%
18	GRAWE ROMÂNIA	86.304.703	4.562.907	5.29%
19	ING ASIGURĂRI DE VIAȚĂ	668.236.177	3.691.443	0.55%
20	KD LIFE ASIGURĂRI	6.648.891	39.161	0.59%
21	OMNIASIG ASIGURĂRI DE VIAȚĂ	50.765.373	2.191.007	4.32%
22	OTP GARANCIA	4.311.247	0	0.00%
23	SIGNAL IDUNA ASIGURĂRI DE VIAȚĂ	39.188	0	0.00%
	TOTAL	1.868.112.985	48.968.390	2.62%

ANEXA 12

Activele societăților de asigurare conform bilanțului contabil la data de 31.12.2008 (lei)

Nr. crt	Societate	Total active, din care:	Active necorporale	Plasamente			Imobilizări corporale și stocuri	Conturi la bănci și casierie
				Total plasamente, din care:	Terenuri și construcții	Depozite		
1	ABC ASIGURĂRI	22.975.319	32.665	13.850.285	3.810.559	0	845.714	239.113
2	AEGON ASIGURĂRI DE VIAȚĂ	16.914.972	3.059.725	11.697.401	22.778	0	1.390.522	44.964
3	AGRAS VIG	23.688.707	4.793	22.877.897	18.323.272	784.729	320.068	114.690
4	AIG LIFE	718.855.788	263.331	582.135.827	0	24.813.654	1.955.656	2.220.965
5	AIG ROMÂNIA	106.388.516	17.448	42.441.610	0	29.786.579	293.453	2.749.887
6	ALLIANZ - ȚIRIAC	2.529.937.501	2.079.055	755.966.366	32.043.037	112.240.995	21.920.144	22.943.986
7	ARDAF	312.821.981	3.036.370	165.742.240	46.282.149	301.677	6.491.810	21.009.243
8	ASIBAN	1.099.874.463	1.232.766	526.843.097	96.951.479	407.374.200	2.836.175	29.161.675
9	ASIMED	15.878.555	0	14.142.137	4.549.308	0	29.270	729.935
10	ASIROM VIG	1.121.984.431	639.462	708.574.391	212.169.327	332.876.303	8.525.470	37.699.284
11	ASITO KAPITAL	36.548.462	164.314	13.019.150	2.457.905	2.477.613	318.481	2.422.357
12	ASTRA	818.903.098	17.811.643	219.129.209	106.007.928	0	8.928.492	12.425.597
13	ATE INSURANCE	27.316.886	147.091	25.989.090	0	0	96.300	282.583
14	AVIVA ASIGURĂRI DE VIAȚĂ	253.699.847	6.342.606	176.908.526	0	41.595.056	3.585.773	7.520.086
15	BCR ASIGURĂRI	695.445.588	1.308.642	235.456.339	48.891.000	78.158.845	5.062.374	18.336.838
16	BCR ASIGURĂRI DE VIAȚĂ	273.972.814	256.065	92.146.188	0	0	2.214.847	842.723
17	BT ASIGURĂRI	455.857.987	249.884	312.510.216	2.179.982	282.434.824	5.377.098	2.992.252
18	CARDIF ASIGURĂRI	29.771.281	14.506	15.591.575	0	0	516.146	120.236
19	CARPATICA ASIG	112.848.446	39.529	26.399.500	11.666.689	0	697.951	18.207.785
20	CERTASIG	46.433.439	2.961.071	28.985.599	18.541.402	10.267.759	2.496.245	3.100.342
21	CITY INSURANCE	21.212.717	173.302	4.941.854	1.549.830	0	6.324.698	2.977.315
22	CLAL ROMÂNIA	41.638.196	1.178.067	621.329	3.875	0	1.428.940	28.100.897
23	CREDIT EUROPE ASIGURĂRI	57.034.743	1.062.383	25.960.475	28.220	25.931.255	744.733	74.944
24	DELTA ASIGURĂRI	35.835.331	84.796	31.671.284	0	0	200.157	290.010
25	DELTA ADDENDUM	27.862.356	79.227	17.785.273	299.991	13.602.381	415.009	484.345
26	EFG EUROLIFE ASIGURĂRI GENERALE	16.088.376	62.572	14.665.942	0	3.212.565	262.240	189.983
27	EFG EUROLIFE ASIGURĂRI DE VIAȚĂ	35.878.235	62.572	30.429.334	0	20.154.431	113.190	741.970
28	EUREKO ASIGURĂRI	252.420.152	452.729	154.864.349	25.258.811	42.965.089	2.854.719	3.302.743
29	EUROINS ROMÂNIA	143.596.390	178.617	44.128.407	2.456.975	34.437.368	5.377.728	11.315.453
30	F.A.T.A. ASIGURĂRI	63.569.312	417.147	14.568.037		13.473.212	1.149.488	1.097.617
31	GARANTA ASIGURĂRI	202.763.334	1.096.692	103.116.662	17.940.180	52.529.114	1.150.354	2.711.107
32	GENERALI ASIGURĂRI	575.952.622	1.524.670	355.649.262	11.660.454	20.647.926	8.046.102	5.509.662
33	GERMAN ROMANIAN ASSURANCE	11.273.510	0	7.743.906	1.871.528	709.720	129.618	98.648
34	GRAWE ROMÂNIA	220.975.757	3.218.752	189.039.260	1.571.167	15.629.921	776.702	2.434.198
35	ING ASIGURĂRI DE VIAȚĂ	1.638.892.807	952.753	1.506.850.775	0	181.341.371	2.364.565	1.840.051
36	IRASIG	8.557.306	9.422	611.144	0	0	349.501	633.149
37	KD LIFE ASIGURĂRI	12.204.553	317.645	6.542.100	34.528	3.784.764	981.444	3.036.531
38	OMNIASIG ASIGURĂRI DE VIAȚĂ	126.272.109	539.356	92.742.837	26.356.702	0	2.931.953	641.910
39	OMNIASIG VIG	1.803.754.221	4.227.041	890.837.831	79.229.001	613.677.738	16.108.123	25.316.645
40	OTP GARANCIA	121.880.425	342.691	52.577.358	4.099.280	36.862.789	2.736.916	16.108.131
41	R. A. I.	22.400.688	96.580	282.204	216.449	0	905.022	10.474.967
42	SIGNAL IDUNA ASIGURĂRI DE VIAȚĂ	21.169.760	988.551	18.791.571	0	0	810.488	308.346
43	UNITA VIG	801.473.600	289.409	413.158.418	26.638.505	284.925.230	4.918.915	7.202.931
	TOTAL	14.982.824.581	57.015.940	7.967.986.255	803.112.311	2.686.997.108	134.982.594	308.056.094

ANEXA 13

Rezultatele financiare și rezultatele tehnice ale societăților de asigurare conform bilanțului contabil la 31.12.2008

Nr. crt.	Societate	Rezultatul net al exercițiului financiar		Rezultatul tehnic			
		Profit net	Pierdere	Asigurări generale		Asigurări de viață	
				Profit	Pierdere	Profit	Pierdere
1	ABC ASIGURĂRI	61.371	0	0	299.925	0	0
2	AEGON ASIGURĂRI DE VIAȚĂ	0	5.053.967	0	0	0	0
3	AGRAS VIG	0	2.851.872	0	2.842.798	0	0
4	AIG LIFE	53.363.785	0	0	0	60.324.876	0
5	AIG ROMÂNIA	7.027.094	0	3.239.877	0	0	0
6	ALLIANZ - ȚIRIAC	22.979.259	0	19.055.775	0	0	4.927.449
7	ARDAF	0	184.972.159	0	184.852.176	0	1.222.991
8	ASIBAN	0	132.112.139	0	154.824.429	0	1.438.401
9	ASIMED	0	470.669	139.372	0	0	0
10	ASIROM VIG	0	67.655.207	0	84.957.913	0	1.741.116
11	ASITO KAPITAL	520.913	0	412.660	0	0	0
12	ASTRA	3.488.366	0	2.018.128	0	139.288	0
13	ATE INSURANCE	1.639.823	0	1.117.586	0	0	749.204
14	AVIVA ASIGURĂRI DE VIAȚĂ	0	21.330.670	0	0	5.846.684	0
15	BCR ASIGURĂRI	0	5.705.635	0	14.548.031	0	0
16	BCR ASIGURĂRI DE VIAȚĂ	8.129.157	0	0	0	13.999.120	0
17	BT ASIGURĂRI	0	111.460.653	0	113.500.510	5.244.069	0
18	CARDIF ASIGURĂRI	0	376.455	0	0	0	380.145
19	CARPATICA ASIG	0	2.717.471	0	2.723.421	0	0
20	CERTASIG	0	14.893.300	0	14.771.125	0	0
21	CITY INSURANCE	0	592.609	0	1.232.117	0	0
22	CLAL ROMÂNIA	0	19.288.385	0	15.132.704	0	0
23	CREDIT EUROPE ASIGURĂRI	659.699	0	0	240.742	0	0
24	DELTA ASIGURĂRI	0	3.982.140	0	0	0	406.115
25	DELTA ADDENDUM	0	2.871.786	0	4.192.380	0	0
26	EFG EUROLIFE ASIGURĂRI GENERALE	0	894.055	0	483.531	0	0
27	EFG EUROLIFE ASIGURĂRI DE VIAȚĂ	1.657.266	0	0	0	1.662.873	0
28	EUREKO ASIGURĂRI	0	26.082.829	0	17.317.819	0	8.558.290
29	EUROINS ROMÂNIA	0	16.129.481	0	15.295.533	0	0
30	F.A.T.A. ASIGURĂRI	0	14.482.939	0	14.602.857	0	0
31	GARANTA ASIGURĂRI	7.948.400	0	0	1.817.043	9.873.292	0
32	GENERALI ASIGURĂRI	905.630	0	0	4.347.151	0	2.627.414
33	GERMAN ROMANIAN ASSURANCE	148.198	0	34.660	0	0	0
34	GRAWE ROMÂNIA	0	1.311.612	631.495	0	0	818.601
35	ING ASIGURĂRI DE VIAȚĂ	16.957.888	0	0	0	42.104.522	0
36	IRASIG	0	1.888.388	0	2.035.030	0	0
37	KD LIFE ASIGURĂRI	0	10.901.529	0	0	0	8.447.364
38	OMNIASIG ASIGURĂRI DE VIAȚĂ	0	10.313.718	0	0	0	10.668.551
39	OMNIASIG VIG	141.093.435	0	175.835.527	0	0	0
40	OTP GARANCIA	0	35.526.226	0	32.964.738	0	4.508.118
41	R. A. I.	0	10.133.260	0	5.029.456	0	0
42	SIGNAL IDUNA ASIGURĂRI DE VIAȚĂ	0	1.625.486	0	0	0	6.659.088
43	UNITA VIG	0	143.413.075	0	180.921.999	0	0
	TOTAL	266.580.284	849.037.715	202.485.080	868.933.428	139.194.724	53.152.847

ANEXA 14

Activele totale și capitalul social al brokerilor de asigurare la 31.12.2008 (lei)

Nr. crt.	Broker de asigurare	Total active	Capital social subscris	Capital social subscris vărsat
1	2 INVEST BROKER DE ASIGURARE	81.494	25.000	25.000
2	5MM BROKER DE ASIGURARE S.R.L.	45.127	25.000	25.000
3	A & E INSURANCE BROKER DE ASIGURARE S.R.L.	89.171	25.000	25.000
4	A&A BROKER DE ASIGURARE S.R.L.	132.346	25.000	25.000
5	A&G MARITIM Broker de Asigurare S.R.L	9.911	25.000	25.000
6	A.T. BROKER INSURANCE - BROKER DE ASIGURARE S.R.L.	21.111	25.000	25.000
7	AB ASIG BROKER DE ASIGURARE-REASIGURARE S.R.L.	169.145	25.000	25.000
8	AB BROKER - BROKER DE ASIGURARE-REASIGURARE S.R.L.	497.305	44.500	44.500
9	ACCORD BROKER DE ASIGURARE S.R.L.	58.493	25.200	25.200
10	ACE BROKER DE ASIGURARE REASIGURARE S.R.L.	99.648	35.000	35.000
11	ACR BROKER DE ASIGURARE - REASIGURARE S.R.L.	161.872	25.000	25.000
12	ACTIV ASIGURARI - BROKER DE ASIGURARE-REASIGURARE S.R.L.	1.919.400	33.000	33.000
13	ADA BROKER DE ASIGURARE S.R.L.	26.571	25.000	25.000
14	ADELPHIA BROKER DE ASIGURARE S.R.L.	59.499	50.000	50.000
15	AFIN BROKER DE ASIGURARE-REASIGURARE S.R.L.	15.869.566	25.000	25.000
16	AG - BROKER DE ASIGURARE S.R.L.	33.696	25.000	25.000
17	AGORA GROUP - BROKER DE ASIGURARE S.R.L.	123.378	25.000	25.000
18	AGX - BROKER DE ASIGURARE S.R.L.	127.892	25.000	25.000
19	AIR BROKER ASIGURARE REASIGURARE S.R.L.	946.954	45.000	45.000
20	AKG - BROKER DE ASIGURARE S.R.L.	1.240.986	25.000	25.000
21	AL BROKER INVEST - BROKER DE ASIGURARE S.A.	1.089.001	105.280	105.280
22	ALFA BROKER DE ASIGURARE S.R.L.	119.997	25.000	25.000
23	ALGORITM BROKER DE ASIGURARE S.R.L.	137.735	25.000	25.000
24	ALIAT BROKER DE ASIGURARE S.R.L.	617.456	100.000	100.000
25	ALLEANZA BROKER DE ASIGURARE S.R.L.	4.136	25.200	25.200
26	ALLIED TEAM BROKER DE ASIGURARE-REASIGURARE S.R.L.	348.121	25.000	25.000
27	ALMA BROKER DE ASIGURARE S.R.L.	417.891	25.000	25.000
28	ALPHA INSURANCE BROKERS - SOCIETATE DE BROKERAJ IN ASIGURARE - REASIGURARE S.R.L.	5.744.136	185.000	185.000
29	AMA BROKER DE ASIGURARE-REASIGURARE S.R.L.	14.882	25.000	25.000
30	AMAP ASIGURARI SI PENSII - BROKER DE ASIGURARE-REASIGURARE S.R.L.	384.473	27.500	27.500
31	AMSTERDAM BROKER DE ASIGURARE S.R.L.	1.353.466	100.000	100.000
32	ANA BROKER DE ASIGURARE - REASIGURARE S.R.L.	66.065	25.000	25.000
33	ANCA BROKER DE ASIGURARE S.R.L.	30.311	26.000	26.000
34	AON ROMANIA BROKER DE ASIGURARE - REASIGURARE S.R.L.	9.992.863	50.000	50.000
35	AQ BROKER DE ASIGURARE-REASIGURARE S.R.L.	66.574	25.000	25.000
36	ARCA BROKER DE ASIGURARE - REASIGURARE S.R.L.	46.028	40.000	40.000
37	ARGESIM ASIG BROKER DE ASIGURARE - REASIGURARE S.R.L.	40.698	25.000	25.000
38	ART BROKER DE ASIGURARE S.R.L.	1.102.886	25.000	25.000
39	AR-WEST ASIG BROKER DE ASIG S.R.L	228.979	30.000	30.000
40	AS - INVEST BROKER DE ASIGURARE-REASIGURARE S.R.L.	24.936	25.200	25.200
41	AS CONSULT BROKER DE ASIGURARE S.R.L.	628.687	25.000	25.000
42	ASA GROUP BROKER DE ASIGURARE S.R.L.	599.217	25.000	25.000
43	ASIANA - BROKER DE ASIGURARE S.R.L.	92.807	25.000	25.000
44	ASIBROK 2000 BROKER DE ASIGURARE S.R.L.	206.553	25.200	25.200

Nr. crt.	Broker de asigurare	Total active	Capital social subscris	Capital social subscris vărsat
45	ASIBROK BROKER DE ASIGURARE S.R.L	134.187	25.000	25.000
46	ASICONS BROKER DE ASIGURARE S.R.L.	592.749	100.000	100.000
47	ASIEUROPEAN BROKER DE ASIGURARE S.R.L.	7.810	26.000	26.000
48	ASIG BROKER S GROUP - BROKER DE ASIGURARE S.A.	297.225	100.000	100.000
49	ASIG CONSULT BROKER DE ASIGURARE S.R.L.	343.687	25.000	25.000
50	ASIG INVEST - BROKER DE ASIGURARE S.R.L.	118.095	30.000	30.000
51	ASIG MANAGEMENT - BROKER DE ASIGURARE S.R.L.	54.410	40.000	40.000
52	ASIGENT BROKER DE ASIGURARE S.R.L.	99.641	27.000	27.000
53	ASIGEST AGRI BROKER DE ASIGURARE-REASIGURARE S.R.L.	176.728	25.000	25.000
54	ASIGEST BROKER DE ASIGURARE-REASIGURARE S.A.	3.665.936	100.000	100.000
55	ASILIFE INSURANCE BROKER S.R.L.	52.930	25.200	25.200
56	ASIMAR INSURANCE - BROKER DE ASIGURARE-REASIGURARE S.R.L.	1.308.838	25.200	25.200
57	ASIPLUS BROKER DE ASIGURARE REASIGURARE S.R.L.	12.538	25.000	25.000
58	ASIPROF CONSULTANTA ASIGURARI BROKER DE ASIGURARE-REASIGURARE S.R.L.	678.724	25.000	25.000
59	ASIRAL BROKER DE ASIGURARE S.R.L.	159.126	25.400	25.400
60	ASIRAN BROKER DE ASIGURARI SI REASIGURARI S.R.L.	9.766	40.000	40.000
61	ASIREX - BROKER DE ASIGURARE S.R.L.	3.062.849	25.000	25.000
62	ASIS ASIG CONSULT - BROKER DE ASIGURARE S.R.L.	38.534	25.000	25.000
63	ASISCO - BROKER DE ASIGURARE - REASIGURARE S.R.L.	24.842	25.000	25.000
64	ASIST ASIG BROKER DE ASIGURARE SRL	321.230	25.000	25.000
65	ASIWEST - BROKER DE ASIGURARE S.R.L.	2.571.585	25.000	25.000
66	ASSESS BROKER DE ASIGURARE S.R.L.	1.368.159	30.000	30.000
67	AST BROKER DE ASIGURARE S.R.L.	122.305	25.000	25.000
68	ASTRAL BROKER DE ASIGURARE S.R.L.	3.732	25.000	25.000
69	ATLAS BROKER DE ASIGURARE REASIGURARE S.R.L.	39.478	25.000	25.000
70	ATP EXODUS BROKER DE ASIGURARE S.R.L.	56.037	25.000	25.000
71	AUST INSURANCE BROKER DE ASIGURARE S.R.L.	49.300	25.200	25.200
72	AUTO MARCU'S BROKER DE ASIGURARE S.R.L.	238.632	25.000	25.000
73	AUTOSINCRON BROKER DE ASIGURARE S.R.L.	1.620.109	100.000	100.000
74	AVANTGARDE - BROKER DE ASIGURARE S.R.L.	73.098	25.000	25.000
75	AVERAL CONSULT GROUP BROKER DE ASIGURARE S.R.L.	102.739	25.000	25.000
76	AVIASIG BROKER DE ASIGURARE S.R.L.	10.461	25.000	25.000
77	AVISO - BROKER DE ASIGURARE S.R.L.	342.709	50.000	50.000
78	AVUS INTERNATIONAL - BROKER DE ASIGURARE-REASIGURARE S.R.L.	3.255.858	34.964	34.964
79	AWD ROMANIA BROKER DE ASIGURARE S.R.L.	264.357	50.000	50.000
80	AXARO S BROKER DE ASIGURARE S.R.L.	245.651	25.000	25.000
81	AXASIG BROKER DE ASIGURARE-REASIGURARE S.R.L.	611.728	25.000	25.000
82	B&P COMPANY BROKER DE ASIGURARE - REASIGURARE S.R.L	78.660	25.000	25.000
83	B.C.S. BROKER DE ASIGURARE S.R.L.	399.104	25.000	25.000
84	BALKAN INSURANCE BROKER DE ASIGURARE REASIGURARE S.R.L.	9.756	25.000	25.000
85	BECA BROKER DE ASIGURARE S.R.L.	111.907	25.010	25.010
86	BEST AS BROKER DE ASIGURARE - REASIGURARE S.R.L.	156.436	25.000	25.000
87	BEST BROKER - BROKER DE ASIGURARE S.R.L.	2.094.368	25.000	25.000
88	BESTASIG BROKER DE ASIGURARE-REASIGURARE S.R.L.	4.012.676	100.000	100.000
89	BESTKLASS BROKER DE ASIGURARE S.R.L.	74.578	25.000	25.000
90	BIG BROKER DE ASIGURARE S.R.L.	47.352	25.000	25.000
91	BIREX - BROKER DE ASIGURARE - REASIGURARE S.R.L.	401.417	25.000	25.000
92	BLITZ BROKER DE ASIGURARE S.R.L.	49.002	25.000	25.000
93	BRAS BROKER DE ASIGURARE S.R.L.	194.661	25.000	25.000
94	BRAVO-R BROKER DE ASIGURARE S.R.L.	143.955	55.350	55.350
95	BROK AS BROKER DE ASIGURARE REASIGURARE S.R.L.	36.427	25.000	25.000
96	BROKASIG BROKER DE ASIGURARE S.R.L.	441.253	25.000	25.000

Nr. crt.	Broker de asigurare	Total active	Capital social subscris	Capital social subscris vărsat
97	BROKASIG EXPERT BROKER DE ASIGURARE S.R.L.	156.675	25.000	25.000
98	BROKER ASIG S.R.L.	97.088	25.000	25.000
99	BROKER DE ASIGURARE CAR ASIG S.R.L.	385.543	25.000	25.000
100	BROKER DE ASIGURARE FORTZAAS S.R.L.	40.618	64.000	64.000
101	BROKER DE ASIGURARE: DACIA ASIG S.R.L.	187.542	25.000	25.000
102	BRUSSELS BROKER DE ASIGURARE S.R.L.	163.869	25.000	25.000
103	BUCOVINA ASIG - BROKER DE ASIGURARE S.A.	121.067	90.000	90.000
104	C.B.&CO BROKER DE ASIGURARE S.R.L.	320.074	25.000	25.000
105	CAMPION BROKER DE ASIGURARE S.R.L.	372.345	25.000	25.000
106	CAPITAL ASIG - BROKER DE ASIGURARE S.R.L.	781.135	25.000	25.000
107	CAPITOLIUM INSURANCE BROKER S.R.L.	346.552	25.000	25.000
108	CAPRICORN INSURANCE BROKER S.R.L.	117.977	25.000	25.000
109	CARPATI BROKER DE ASIGURARE S.R.L.	22.300	25.000	25.000
110	CARS BROKER DE ASIGURARE - REASIGURARE S.R.L.	42.595	25.800	25.800
111	CASA DE LICHIDARI DAUNE - BROKER DE ASIGURARE S.R.L.	26.274	25.000	25.000
112	CAVI - BROKER DE ASIGURARE S.R.L.	4.411	36.200	36.200
113	CENTRUM ASIG - BROKER DE ASIGURARE S.R.L.	112.724	25.000	25.000
114	CMC GRUP BROKER DE ASIGURARE S.R.L.	19.467	90.000	90.000
115	CND INTERNATIONAL INSURANCE CONSULTANTS S.R.L.	480.202	25.000	25.000
116	CO INVEST BROKER DE ASIGURARE S.R.L.	191.876	75.000	75.000
117	COMPLEX ASIG BROKER DE ASIGURARE S.R.L.	28.028	25.000	25.000
118	COMSIG BROKER DE ASIGURARE S.R.L.	117.231	25.000	25.000
119	CONCRET BROKER DE ASIGURARE S.R.L.	258.070	25.000	25.000
120	CONDOR - BROKER DE ASIGURARE S.R.L.	300.301	25.000	25.000
121	CONECTASIG EXPERT - BROKER DE ASIGURARE SI REASIGURARE	472.905	25.200	25.200
122	CONIMPEX INSURANCE BROKER S.R.L.	110.682	25.000	25.000
123	CONSILIUM BROKER DE ASIGURARE S.R.L.	102.799	25.100	25.100
124	CONSULT ASIG BROKER DE ASIGURARE S.R.L.	120.274	25.000	25.000
125	CONTACTS BROKER DE ASIGURARE S.R.L.	368.730	25.000	25.000
126	CORIS ROUMANIE. BROKER DE ASIGURARE-REASIGURARE S.R.L.	3.867.181	418.640	418.640
127	CORPORATE INSURANCE SERVICES - BROKER DE ASIGURARE-REASIGURARE S.R.L.	114.936	30.000	30.000
128	COVER BROKER DE ASIGURARE S.R.L.	194.164	50.000	50.000
129	CREDO INSURANCE BROKER S.R.L.	792.755	25.000	25.000
130	CROWN PARTNERS - BROKER DE ASIGURARE S.R.L.	263.616	25.000	25.000
131	CRUCIATII BROKER DE ASIGURARE S.R.L.	38.281	25.000	25.000
132	D&CA INSURANCE BROKER S.R.L.	9.223.082	160.000	160.000
133	D.H. BROKER DE ASIGURARE SI REASIGURARE S.R.L.	2.805.187	25.000	25.000
134	DANIELA IONITA - BROKER DE ASIGURARE S.R.L.	927.865	25.000	25.000
135	DASIG CONSULTING BROKER DE ASIGURARE - REASIGURARE	142.976	25.000	25.000
136	DEASIG - CONSULTANTA. ASISTENTA SI BROKERAJ IN ASIGURARI S.R.L.	1.218.762	25.000	25.000
137	DECAGON BROKER DE ASIGURARE S.R.L.	30.612	25.000	25.000
138	DEIA BROKER ASIGURARI S.R.L.	1.018.420	25.000	25.000
139	DESTINE BROKER DE ASIGURARE S.R.L.	2.294.827	25.000	25.000
140	DEXASIG BROKER DE ASIGURARE S.R.L.	51.590	25.000	25.000
141	DINAMIC AS - BROKER DE ASIGURARE S.R.L.	130.156	65.000	65.000
142	DINMAR BROKER DE ASIGURARE S.R.L.	18.776	25.000	25.000
143	DONARIO BROKER DE ASIGURARE S.R.L.	43.131	25.000	25.000
144	EASY INSURANCE SOLUTIONS BROKER DE ASIGURARE REASIGURARE	34.173	25.000	25.000
145	ECLAIMS MANAGEMENT - BROKER DE ASIGURARE S.R.L.	212.234	50.000	50.000
146	EDY BROKER DE ASIGURARE S.R.L.	86.439	25.000	25.000
147	ELI ASIGURARI BROKER DE ASIGURARE REASIGURARE S.R.L.	5.056.510	25.000	25.000
148	ELITASIG BROKER DE ASIGURARE S.R.L.	6.070	25.000	25.000

Nr. crt.	Broker de asigurare	Total active	Capital social subscris	Capital social subscris vărsat
149	EOS RISQ ROMANIA - BROKER DE ASIGURARE-REASIGURARE S.R.L.	2.618.218	25.000	25.000
150	EPM ROMANIA - BROKER DE ASIGURARE S.R.L.	487.651	25.000	25.000
151	EQUITIES - PARTNERS BROKER DE ASIGURARE S.R.L.	227.326	50.000	50.000
152	ERSTE BROKERS-BROKER DE ASIGURARE S.R.L.	475.977	25.000	25.000
153	ETICA BROKER DE ASIGURARE REASIGURARE S.R.L.	49.160	30.000	30.000
154	EUL BROKER DE ASIGURARE S.R.L.	88.424	30.000	30.000
155	EURIAL BROKER DE ASIGURARE S.R.L.	5.051.209	30.000	30.000
156	EURO ARC - INSURANCE BROKER S.R.L.	196.929	25.000	25.000
157	EUROGROUP INSURANCE REINSURANCE BROKER ROMANIA S.R.L.	750.378	52.000	52.000
158	EUROLIFE BROKER DE ASIGURARE S.R.L.	89.564	234.565	234.565
159	EUROPEAN ECONOMY ROMANIA - BROKER DE ASIGURARE S.R.L.	959.988	25.000	25.000
160	EXA BROKER DE ASIGURARE S.R.L.	147.540	25.000	25.000
161	EXPERT ASIG BROKER DE ASIGURARE-REASIGURARE S.R.L.	773.972	30.000	30.000
162	EXPERT BROKER DE ASIGURARE S.R.L.	600.781	25.000	25.000
163	EXPRES BROKER DE ASIGURARE S.R.L.	32.865	25.000	25.000
164	EXPRESS INSURANCE BROKER S.R.L.	442.411	25.000	25.000
165	FABIS BROKER DE ASIGURARE REASIGURARE S.R.L.	92.550	25.000	25.000
166	FAIRWAY BROKER DE ASIGURARE S.R.L.	1.687.907	25.000	25.000
167	FANBROK BROKER DE ASIGURARE - REASIGURARE S.R.L.	33.440	25.000	25.000
168	FAST BROKERS - BROKER DE ASIGURARE - REASIGURARE S.R.L.	2.903.783	50.000	50.000
169	FEHU BROKER DE ASIGURARE S.R.L.	633.809	25.000	25.000
170	FELIX INSURANCE BROKER DE ASIGURARE REASIGURARE S.R.L.	40.393	25.000	25.000
171	FIDELITY BROKER DE ASIGURARE - REASIGURARE S.R.L.	126.629	25.000	25.000
172	FILAS BROKER DE ASIGURARE S.R.L.	520.534	25.000	25.000
173	FINANCE BROKER DE ASIGURARE S.R.L.	5.516.141	190.230	190.230
174	FINANCIAL SERVICES GROUP BROKER DE ASIGURARE-REASIGURARE S.R.L.	297.016	50.000	50.000
175	FINCOP BROKER DE ASIGURARE S.R.L.	2.673.027	8.635.200	8.635.200
176	FIRST CAR BROKER DE ASIGURARE S.R.L.	566.955	25.000	25.000
177	FORUM INSURANCE BROKER S.R.L.	1.952.763	25.000	25.000
178	FREEDOM INSURANCE BROKER S.R.L.	12.072	25.000	25.000
179	FULL CASCO BROKER DE ASIGURARE-REASIGURARE S.R.L.	351.726	30.150	30.150
180	FUNK INTERNATIONAL ROMANIA BROKER DE ASIGURARE-REASIGURARE	1.412.925	160.000	160.000
181	G&B ASIGURANTA BROKER DE ASIGURARE S.R.L.	1.357.578	25.000	25.000
182	GENERAL BROKER DE ASIGURARE SRL	250.521	30.000	30.000
183	GENERAL INSURANCE BROKER S.R.L.	43.633	33.000	33.000
184	GENEVE BROKER DE ASIGURARE S.R.L.	31.768	25.000	25.000
185	GLOBAL ASSISTANCE BROKER DE ASIGURARE S.R.L.	105.142	30.000	30.000
186	GLOBAL BROKER RO BROKER DE ASIGURARE S.R.L.	246.140	30.300	30.300
187	GLOBAL RISK SERVICES - INSURANCE BROKER S.R.L.	647.213	30.000	30.000
188	GLOBASIG 2002 BROKER DE ASIGURARE-REASIGURARE S.R.L.	79.570	25.000	25.000
189	GOLD&PLATIN BROKER DE ASIGURARE-REASIGURARE S.R.L.	428.163	25.000	25.000
190	GRAS SAVOYE ROMANIA BROKER DE ASIGURARE-REASIGURARE S.R.L.	7.516.436	29.900	29.900
191	GROUP INSURANCE BROKER S.R.L.	77.312	25.000	25.000
192	GRUP PHOENIX BROKER DE ASIGURARE S.R.L.	291.787	25.000	25.000
193	GT BROKER DE ASIGURARE S.R.L.	127.414	30.600	30.600
194	GT-RO BROKER DE ASIGURARE - REASIGURARE S.R.L.	40.531	25.000	25.000
195	GTT INSURANCE BROKER S.R.L.	364.498	25.000	25.000
196	GUILD - BROKER DE ASIGURARE S.R.L.	1.202.142	1.000.000	1.000.000
197	HELMET BROKER DE ASIGURARE S.R.L.	123.833	75.000	75.000
198	HERMANNSTADT BROKER DE ASIGURARE - REASIGURARE S.R.L.	627.876	25.000	25.000
199	HOBBIT BROKER DE ASIGURARE REASIGURARE S.R.L.	387.176	25.000	25.000
200	HSI INSURANCE BROKER S.R.L.	4.078.059	25.000	25.000

Nr. crt.	Broker de asigurare	Total active	Capital social subscris	Capital social subscris vărsat
201	I.M. BRATU - BROKER DE ASIGURARE - REASIGURARE S.R.L.	23.387	25.000	25.000
202	IBC EXPERT - BROKER DE ASIGURARE S.R.L.	2.229.883	25.000	25.000
203	IDS BROKER DE ASIGURARE - REASIGURARE S.R.L.	428.857	25.000	25.000
204	IMPERIAL INSURANCE - BROKER DE ASIGURARE S.R.L.	50.436	25.000	25.000
205	INFO ASIG - BROKER DE ASIGURARE S.R.L.	78.234	25.200	25.200
206	INK CONSULTANTA - BROKER DE ASIGURARE S.R.L.	25.070.077	105.000	105.000
207	INSURANCE REINSURANCE INTERNATIONAL BROKER DE ASIGURARE S.A.	1.039.841	126.000	90.000
208	INSURER BROKER DE ASIGURARE REASIGURARE	22.240	25.000	25.000
209	INSUROM BROKER DE ASIGURARE - REASIGURARE S.R.L.	55.413	25.000	25.000
210	INTEGRA BROKER DE ASIGURARE S.R.L.	21.201	25.000	25.000
211	INTER CONSULTING BROKER DE ASIGURARE S.R.L.	21.626	25.000	25.000
212	INTERAS - BROKER DE ASIGURARE S.R.L.	843.727	25.000	25.000
213	INTERASIG BROKER - BROKER DE ASIGURARE S.R.L.	384.409	38.000	38.000
214	INTERASIG BROKER DE ASIGURARE S.R.L.	57.912	25.000	25.000
215	INTERBUG INSURANCE BROKER S.R.L.	856.616	25.000	25.000
216	INTERCAM BROKER D ASSURANCE S.R.L.	705.769	25.000	25.000
217	INTERFIDES INTERNATIONAL - BROKER DE ASIGURARE S.R.L.	1.328.962	159.400	159.400
218	INTERNATIONAL BROKER CONSULTING - BROKER DE ASIGURARE	1.091.853	100.000	100.000
219	INTERNATIONAL INSURANCE BROKER S.R.L.	534.078	26.060	26.060
220	INTERNATIONAL LINK INSURANCE BROKER S.R.L.	379.195	100.000	100.000
221	INVEST CORP BROKER DE ASIGURARE S.R.L.	30.133	60.000	60.000
222	IONASIG BROKER DE ASIGURARE S.R.L.	375.837	25.000	25.000
223	IRECSON BROKER DE ASIGURARE-REASIGURARE S.R.L.	288.345	25.000	25.000
224	IV - BROKER DE ASIGURARE S.R.L.	45.439	25.000	25.000
225	IVAS BROKER DE ASIGURARE S.R.L.	56.187	25.000	25.000
226	KING OF BROKERS IN ROMANIA - BROKER DE ASIGURARE S.R.L.	25.028	26.000	26.000
227	KLASS BROKER DE ASIGURARE - REASIGURARE S.R.L.	516.175	40.000	40.000
228	KUNDEN BROKER DE ASIGURARE S.R.L.	987.160	25.000	25.000
229	LACOLI BROKER DE ASIGURARE S.R.L.	1.061.990	51.000	51.000
230	LAND - BROKER DE ASIGURARE - REASIGURARE S.R.L.	1.484.275	25.600	25.600
231	LEADER TEAM BROKER DE ASIGURARE S.R.L.	166.133	25.000	25.000
232	LEON FINANCIAL - BROKER DE ASIGURARE S.R.L.	2.783	36.000	36.000
233	LEUMI BROKER DE ASIGURARE - REASIGURARE S.R.L.	206.935	450.000	450.000
234	LIBER BROKER DE ASIGURARE S.R.L.	142.965	25.000	25.000
235	LIDA BROKER DE ASIGURARE S.R.L.	10.124	25.000	25.000
236	LION BROKER DE ASIGURARE S.R.L.	282.635	25.000	25.000
237	LONDON BROKERS - BROKER DE ASIGURARE-REASIGURARE S.R.L.	1.220.097	27.000	27.000
238	LOYALTY INSURANCE BROKER S.R.L.	364.566	25.000	25.000
239	MAGNA INSURANCE BROKER S.R.L.	107.504	25.000	25.000
240	MAI BROKER DE ASIGURARE S.R.L.	509.732	145.100	145.100
241	MAKLER-SIG BROKER DE ASIGURARE S.R.L.	112.970	80.000	80.000
242	MARINS INTERNATIONAL INSURANCE AND REINSURANCE BROKER S.R.L.	67.879	126.455	126.455
243	MAROSI BROKER DE ASIGURARE S.R.L.	7.560	25.000	25.000
244	MARSH - BROKER DE ASIGURARE-REASIGURARE S.R.L.	20.797.366	100.000	100.000
245	MARSHALY - ZEPTER INSURANCE FINANCIAL ASSOCIATED BROKER DE ASIGURARE	391.518	70.000	70.000
246	MAXYGO BROKER DE ASIGURARE S.R.L.	498.777	100.000	100.000
247	MBI MARKETINGBERATUNG AND INSURANCE BROKER SRL	3.738.620	25.000	25.000
248	MCI INTERNATIONAL BROKER DE ASIGURARE-REASIGURARE	3.365	25.000	25.000
249	MEDIA INVEST BROKER DE ASIGURARE S.R.L.	403.335	100.000	100.000
250	MEDIATIS BROKER DE ASIGURARE S.R.L.	354.405	50.000	50.000
251	MEDIHELP INTERNATIONAL BROKER DE ASIGURARE S.R.L.	62.088	25.000	25.000
252	MEGA GROUP BROKER DE ASIGURARI S.R.L.	7.946	25.000	25.000
253	MENTOR BROKER DE ASIGURARE S.R.L.	8.861	25.000	25.000

Nr. crt.	Broker de asigurare	Total active	Capital social subscris	Capital social subscris vărsat
254	MERCEDES - BENZ INSURANCE BROKER S.R.L.	610.694	525.700	525.700
255	MGM BROKER DE ASIGURARE-REASIGURARE S.R.L.	44.562	30.000	30.000
256	MILLENIUM INSURANCE BROKER (M.I.B.) S.A.	1.210.000	117.310	117.310
257	MODEL BROKER DE ASIGURARE S.R.L.	686.946	25.350	25.350
258	MOMENTUM INSURANCE AND REINSURANCE BROKER S.R.L.	62.522	50.000	50.000
259	MONDIAL BROKER DE ASIGURARE S.R.L.	298.361	25.000	25.000
260	MONDO AS BROKER DE ASIGURARE REASIGURARE S.R.L.	157.687	25.000	25.000
261	MULTI ASIG BROKER DE ASIGURARE S.R.L.	21.526	25.000	25.000
262	MULTIEXPERT ASIG-BROKER DE ASIGURARE SRL	38.508	25.200	25.200
263	MUSTANG BROKER DE ASIGURARE - REASIGURARE S.R.L.	173.184	25.000	25.000
264	N.B. BROKER DE ASIGURARE-REASIGURARE S.R.L.	1.467.483	25.000	25.000
265	NAPOCA BROKER DE ASIGURARE S.R.L.	571.171	25.000	25.000
266	NC SERVICES BROKER DE ASIGURARE S.R.L.	452.409	50.000	50.000
267	NEMES BROKER DE ASIGURARE S.R.L.	178.223	25.000	25.000
268	NEOBROKER BROKER DE ASIGURARE S.R.L.	79.095	25.000	25.000
269	NEPTUN BROKER DE ASIGURARE S.R.L.	272.049	25.000	25.000
270	NET BROKER DE ASIGURARE S.R.L.	35.146	25.000	25.000
271	NET CONSULTANTA UFS BROKER DE ASIGURARE S.R.L.	2.310	25.000	25.000
272	NETZER BROKER DE ASIGURARE S.R.L.	43.810	25.500	25.500
273	NEW AGE INSURANCE BROKER S.R.L.	7.115	25.000	25.000
274	NEWPORT INSURANCE - REINSURANCE BROKER S.R.L.	43.999	25.000	25.000
275	NORD - BROKER DE ASIGURARE S.R.L.	2.123	25.500	25.500
276	NOVA GRUP ASIGURARI BROKER DE ASIGURARE-REASIGURARE S.R.L.	539.494	25.000	25.000
277	NOVOFINANCE GROUPE - BROKER DE ASIGURARE SI REASIGURARE	194.990	25.000	25.000
278	OFFICE INSURANCE - BROKER DE ASIGURARE S.R.L.	263.872	25.000	25.000
279	OLSA RE BROKER DE ASIGURARE-REASIGURARE S.R.L.	373.471	49.600	49.600
280	OLTENIA BROKER DE ASIGURARE-REASIGURARE S.R.L.	53.788	25.000	25.000
281	OMEGA BROKER DE ASIGURARE S.R.L.	4.136.863	25.000	25.000
282	ONE - BROKER DE ASIGURARE S.R.L.	67.656	25.000	25.000
283	ONSPOT BROKER DE ASIGURARE S.R.L.	24.750	25.000	25.000
284	OPTIMASIG BROKER DE ASIGURARE-REASIGURARE S.R.L.	65.311	50.000	50.000
285	ORIZONT BROKER DE ASIGURARE - REASIGURARE S.A.	106.375	100.000	100.000
286	OTTO BROKER DE ASIGURARE S.R.L.	2.473.919	100.000	100.000
287	OVB ALLFINANZ ROMANIA BROKER DE ASIGURARE S.R.L.	1.609.553	1.871.110	1.871.110
288	OXIGEN INSURANCE - BROKER DE ASIGURARE S.R.L.	276.834	25.000	25.000
289	PANNON SAFE BROKER DE ASIGURARE S.R.L.	6.475	39.000	39.000
290	PARTENERUL MEU BROKER DE ASIGURARE SRL	529.888	25.000	25.000
291	PATY - ASIG BROKER DE ASIGURARE S.R.L.	2.069.465	30.000	30.000
292	PEIA GROUP BROKER DE ASIGURARE S.R.L.	130.923	25.000	25.000
293	PENTA - INTERNATIONAL INSURANCE BROKERAGE S.R.L.	4.848.866	100.000	100.000
294	PERFECT ASIG - BROKER DE ASIGURARE S.R.L.	417.416	55.500	55.500
295	PERSONAL BROKER - BROKER DE ASIGURARE - REASIGURARE	430	25.000	25.000
296	PERSONAL INSURANCE - BROKER DE ASIGURARE REASIGURARE	13.270	25.000	25.000
297	PIRAEUS INSURANCE REINSURANCE BROKER ROMANIA S.R.L.	10.217.976	105.000	105.000
298	PORSCHE BROKER DE ASIGURARE S.R.L.	48.880.730	30.000	30.000
299	POWER INSURANCE BROKERS S.R.L.	2.442.987	200.000	200.000
300	PREMIUM BROKER DE ASIGURARE S.R.L.	295.549	25.000	25.000
301	PRESTIGE INSURANCE BROKER DE ASIGURARE S.R.L.	32.580	25.000	25.000
302	PRIMA BROKER DE ASIGURARE-REASIGURARE S.R.L.	371.854	250.000	250.000
303	PRIMASIG S.R.L.	52.970	25.000	25.000
304	PRIME INSURANCE - BROKER DE ASIGURARE S.R.L.	176.773	25.000	25.000
305	PRO - ASSISTANCE BROKER DE ASIGURARE - REASIGURARE	12.609	25.000	25.000

Nr. crt.	Broker de asigurare	Total active	Capital social subscris	Capital social subscris vărsat
306	PROFESSIONAL BROKER DE ASIGURARE S.R.L.	596.198	30.000	30.000
307	PROFINS - BROKER DE ASIGURARE S.R.L.	99.662	25.000	25.000
308	PROTECTOR - BROKER DE ASIGURARE S.R.L.	777.872	30.000	30.000
309	PROTRUCK ASIGURARI - BROKER DE ASIGURARE S.R.L.	46.647	90.000	90.000
310	PSG INSURANCE BROKER S.R.L.	2.008.521	25.000	25.000
311	QUALITRON INSURANCE BROKER S.R.L.	2.123	25.000	25.000
312	QUALITY ASIG - BROKER DE ASIGURARE S.R.L.	57.712	25.000	25.000
313	R&R GLOBAL - BROKER DE ASIGURARE S.R.L.	33.343	25.000	25.000
314	R.C.G. BROKER DE ASIGURARE S.A.	170.739	200.000	90.000
315	RAIFFEISEN BROKER DE ASIGURARE-REASIGURARE S.R.L.	9.720.226	180.000	180.000
316	RAMY - 95 ASIG BROKER DE ASIGURARE S.R.L.	139.907	25.000	25.000
317	RBA REKORD BROKER DE ASIGURARE S.R.L.	36.341	26.000	26.000
318	RCI BROKER DE ASIGURARE S.R.L.	27.492.048	400.000	400.000
319	REAL EXPERT BROKER DE ASIGURARE REASIGURARE S.R.L.	136.627	25.000	25.000
320	RELIANCE BROKER HOUSE- BROKER DE ASIGURARE S.R.L.	903.007	25.000	25.000
321	RIB TEAM - BROKER DE ASIGURARE - REASIGURARE S.R.L.	15.180	25.000	25.000
322	RISK MANAGEMENT CONSULTING BROKER DE ASIGURARE S.R.L.	228.266	25.000	25.000
323	ROCREDIT - BROKER DE ASIGURARE S.R.L.	106.761	25.000	25.000
324	ROGRUP BROKER DE ASIGURARE S.R.L.	202.302	25.000	25.000
325	ROMAGENT CONSULTING BROKER DE ASIGURARE S.R.L.	162.100	25.000	25.000
326	ROMASIG BROKER DE ASIGURARE S.R.L.	163.629	25.000	25.000
327	ROMASIR BROKER DE ASIGURARE S.R.L.	76.776	77.000	77.000
328	ROMEURO INSURANCE CONSULTING-BROKER DE ASIGURARE S.R.L.	167.090	40.000	40.000
329	ROMTEP BROKER DE ASIGURARE S.R.L.	461.099	25.000	25.000
330	ROMTIR SERVICE BROKER DE ASIGURARE S.R.L.	477.038	25.000	25.000
331	S.I.R. INTERNATIONAL SERVICES BROKER DE ASIGURARE-REASIGURARE S.R.L.	77.026	36.700	36.700
332	S.O.S. ASIGURARI - BROKER DE ASIGURARE S.R.L.	697.568	25.000	25.000
333	SAFE INVEST ROMANIA BROKER DE ASIGURARE S.R.L.	571.243	25.050	25.050
334	SAFEGUARD BROKER DE ASIGURARE-REASIGURARE S.R.L.	92.010	25.000	25.000
335	SAFETY BROKER DE ASIGURARE S.R.L.	786.187	25.000	25.000
336	SAFWAYS INTERNATIONAL BROKER DE ASIGURARE S.R.L.	83.920	25.000	25.000
337	SALES GROUP BROKER DE ASIGURARE S.R.L.	89.874	25.500	25.500
338	SCORPION BROKER DE ASIGURARE S.R.L.	40.048	25.000	25.000
339	SDH BROKER DE ASIGURARE S.R.L.	133.800	25.000	25.000
340	SECONY PROFESIONAL CONSULTING S.R.L.	467.573	25.000	25.000
341	SEMPER FIDELIS-BROKER DE ASIGURARE S.R.L.	335.814	25.000	25.000
342	SENIOR BROKER DE ASIGURARE S.R.L.	1.204.709	25.000	25.000
343	SERVBROK BROKER DE ASIGURARE S.R.L.	37.244	25.000	25.000
344	SIC ASIGURARI BROKER DE ASIGURARE S.R.L.	1.029.481	25.000	25.000
345	SIGURA BROKER DE ASIGURARE S.R.L.	173.760	25.000	25.000
346	SILGA BROKER DE ASIGURARE-REASIGURARE S.R.L.	326.306	150.000	150.000
347	SILVER BROKER DE ASIGURARE-REASIGURARE S.R.L.	82.056	25.000	25.000
348	SIMAX BROKER DE ASIGURARE S.R.L.	237.410	30.000	30.000
349	SIRCOM INSURANCE BROKER S.R.L.	42.295	25.000	25.000
350	SIS BROKER DE ASIGURARE S.R.L.	415.423	25.000	25.000
351	SITAL ASIGURARI - BROKER DE ASIGURARE S.R.L.	114.980	50.000	50.000
352	SL - TEAM ASIG - BROKER DE ASIGURARE - REASIGURARE	39.673	25.000	25.000
353	SMART BROKER DE ASIGURARE - REASIGURARE S.R.L.	72.335	35.000	35.000
354	SOCIETATEA COMERCIALA DE PRESTARI SERVICII IN DOMENIUL ASIGURARILOR CAROM	1.877.064	100.000	100.000
355	SOLARIS BROKER DE ASIGURARE S.R.L.	18.457	25.000	25.000
356	SOTER - FINANCE BROKER DE ASIGURARE S.R.L.	122.219	25.000	25.000
357	SPECIAL OFFICE - BROKER DE ASIGURARE REASIGURARE S.R.L.	103.501	25.000	25.000

Nr. crt.	Broker de asigurare	Total active	Capital social subscris	Capital social subscris vărsat
358	SRBA - BROKER DE ASIGURARE REASIGURARE S.R.L.	1.003.153	50.000	50.000
359	STAR BROKER DE ASIGURARE S.R.L.	196.943	25.200	25.200
360	STAR EXPRESS BROKER DE ASIGURARE SRL	82.542	25.000	25.000
361	STAR INSURANCE - BROKER DE ASIGURARE S.R.L.	563.731	35.000	35.000
362	STAR OFFICE - BROKER DE ASIGURARE S.R.L.	514.413	25.000	25.000
363	STELLAR RE EUROPA BROKER DE ASIGURARE SI REASIGURARE	205.097	25.000	25.000
364	SUCCESSOR BROKER DE ASIGURARE S.R.L.	239.383	25.000	25.000
365	TAKTIQ - BROKER DE ASIGURARE - REASIGURARE S.R.L.	29.862	25.000	25.000
366	TEAHA ASIGURARI - BROKER DE ASIGURARE S.R.L.	38.741	25.000	25.000
367	TEMPO ASIG - INSURANCE BROKER S.R.L.	319.360	35.000	35.000
368	TENY BROKER DE ASIGURARE S.R.L.	17.716	25.000	25.000
369	TERRA BROKER DE ASIGURARE S.R.L.	17.302	30.000	30.000
370	TOMASIG - BROKER DE ASIGURARE S.R.L.	157.328	25.000	25.000
371	TOP ASIG BROKER DE ASIGURARE S.R.L.	245.966	25.000	25.000
372	TOP INSURANCE CONSULTING BROKER DE ASIGURARE - REASIGURARE S.R.L.	448.563	25.000	25.000
373	TOTAL ASIG - BROKER DE ASIGURARE-REASIGURARE S.R.L.	196.720	25.010	25.010
374	TOYO MOTOR BROKER DE ASIGURARE S.R.L.	1.313.967	25.000	25.000
375	TRADITIONAL BROKER DE ASIGURARE S.R.L.	66.941	25.000	25.000
376	TRANSILVANIA BROKER DE ASIGURARE S.R.L.	297.023	25.000	25.000
377	TRANSWORLD ASIG - BROKER DE ASIGURARE S.R.L.	229.305	25.000	25.000
378	TREND AS BROKER DE ASIGURARE S.R.L.	68.488	25.200	25.200
379	TRINITY GLOBAL INSURANCE BROKERS S.R.L.	73.049	25.000	25.000
380	TRUST - ASIG BROKER DE ASIGURARE S.R.L.	84.191	25.000	25.000
381	TRYGON BROKER DE ASIGURARE S.R.L.	23.315	45.000	45.000
382	UBI BROKER DE ASIGURARE S.R.L.	29.437	25.000	25.000
383	UNIASIG BROKER DE ASIGURARE S.R.L.	578.243	100.000	100.000
384	UNIBROKER DOBROGEA - BROKER DE ASIGURARE SI REASIGURARE S.R.L.	2.093.730	30.000	30.000
385	UNICREDIT INSURANCE BROKER S.R.L.	72.042.439	25.000	25.000
386	UNION CONSULTING - BROKER DE ASIGURARE S.R.L.	81.477	45.000	45.000
387	UNION FIRST INSURANCE BROKERS S.R.L.	326.100	25.000	25.000
388	UNIPET BROKER DE ASIGURARE S.R.L.	627.684	25.000	25.000
389	UNIVERS BROKER DE ASIGURARE S.R.L.	221.020	25.000	25.000
390	UNIVERSAL INSURANCE BROKER S.R.L.	3.149	25.000	25.000
391	URBAN BROKER DE ASIGURARE S.R.L.	292.306	25.000	25.000
392	V.P. INVESTMENTS - INSURANCE BROKER	16.534	25.000	25.000
393	VBL BROKER DE ASIGURARE SRL	18.453.735	25.000	25.000
394	VECTOR BROKER DE ASIGURARE - REASIGURARE S.R.L.	466.335	25.000	25.000
395	VERBITA-BROKER DE ASIGURARE S.R.L.	219.503	25.000	25.000
396	VERTICAL ASSURANCE BROKER DE ASIGURARE S.R.L.	175.237	25.000	25.000
397	VICTORIA BROKER - BROKER DE ASIGURARE S.R.L.	26.047	25.000	25.000
398	VIP BROKER ASIGURARI S.R.L.	145.182	25.000	25.000
399	VLT EXPERT BROKER DE ASIGURARE	107.288	50.000	50.000
400	VNT BROKER DE ASIGURARE S.R.L.	26.090	25.000	25.000
401	WVP RO - BROKER DE ASIGURARE S.R.L.	115.033	25.000	25.000
402	Z&A ASIGURARI - BROKER DE ASIGURARE S.R.L.	370.257	35.000	35.000
403	ZURICH BROKER DE ASIGURARE - REASIGURARE S.R.L.	293.302	100.000	100.000
	TOTAL	473.146.176	28.524.534	28.378.534

ANEXA 15

Veniturile din activitatea de brokeraj la 31.12.2008 (lei)

Nr. crt.	Broker de asigurare	TOTAL venituri, din care:	Venituri din negocierea contractelor de asigurare și reasigurare	Venituri din efectuarea inspecțiilor de risc	Venituri din regularizări în caz de daune	Venituri din comisariat de avarii	Venituri din alte activități
1	2 INVEST BROKER DE ASIGURARE	191.930	191.930	0	0	0	0
2	5MM BROKER DE ASIGURARE S.R.L.	175.985	173.775	0	2.210	0	0
3	A & E INSURANCE BROKER DE ASIGURARE S.R.L.	62.606	62.606	0	0	0	0
4	A&A BROKER DE ASIGURARE S.R.L.	334.546	334.546	0	0	0	0
5	A&G MARITIM Broker de Asigurare S.R.L.	0	0	0	0	0	0
6	A.T. BROKER INSURANCE - BROKER DE ASIGURARE S.R.L.	5.139	5.139	0	0	0	0
7	AB ASIG BROKER DE ASIGURARE-REASIGURARE S.R.L.	215.902	215.902	0	0	0	0
8	AB BROKER - BROKER DE ASIGURARE-REASIGURARE S.R.L.	617.340	617.340	0	0	0	0
9	ACCORD BROKER DE ASIGURARE S.R.L.	54.519	54.519	0	0	0	0
10	ACE BROKER DE ASIGURARE REASIGURARE S.R.L.	310.806	310.806	0	0	0	0
11	ACR BROKER DE ASIGURARE - REASIGURARE S.R.L.	466.576	466.576	0	0	0	0
12	ACTIV ASIGURARI - BROKER DE ASIGURARE-REASIGURARE S.R.L.	4.596.703	4.498.614	0	59.406	0	38.683
13	ADA BROKER DE ASIGURARE S.R.L.	44.329	44.329	0	0	0	0
14	ADELPHIA BROKER DE ASIGURARE S.R.L.	0	0	0	0	0	0
15	AFIN BROKER DE ASIGURARE-REASIGURARE S.R.L.	11.712.071	11.712.071	0	0	0	0
16	AG - BROKER DE ASIGURARE S.R.L.	48.424	35.342	0	0	0	13.082
17	AGORA GROUP - BROKER DE ASIGURARE S.R.L.	118.830	95.203	0	0	0	23.627
18	AGX - BROKER DE ASIGURARE S.R.L.	108.131	108.131	0	0	0	0
19	AIR BROKER ASIGURARE REASIGURARE S.R.L.	1.751.496	1.751.496	0	0	0	0
20	AKG - BROKER DE ASIGURARE S.R.L.	1.999.688	1.999.688	0	0	0	0
21	AL BROKER INVEST - BROKER DE ASIGURARE S.A.	1.403.493	1.403.493	0	0	0	0
22	ALFA BROKER DE ASIGURARE S.R.L.	123.146	120.885	0	0	0	2.261
23	ALGORITHM BROKER DE ASIGURARE S.R.L.	31.538	31.538	0	0	0	0
24	ALIAT BROKER DE ASIGURARE S.R.L.	351.782	333.267	0	18.515	0	0
25	ALLEANZA BROKER DE ASIGURARE S.R.L.	46.310	46.310	0	0	0	0
26	ALLIED TEAM BROKER DE ASIGURARE-REASIGURARE S.R.L.	199.131	199.131	0	0	0	0
27	ALMA BROKER DE ASIGURARE S.R.L.	1.280.474	1.280.474	0	0	0	0
28	ALPHA INSURANCE BROKERS - SOCIETATE DE BROKERAJ IN ASIGURARE	4.580.847	4.580.847	0	0	0	0
29	AMA BROKER DE ASIGURARE-REASIGURARE S.R.L.	50.170	50.170	0	0	0	0
30	AMAP ASIGURARI SI PENSII - BROKER DE ASIGURARE-REASIGURARE S.R.L.	442.341	442.341	0	0	0	0
31	AMSTERDAM BROKER DE ASIGURARE S.R.L.	1.776.461	1.776.461	0	0	0	0
32	ANA BROKER DE ASIGURARE - REASIGURARE S.R.L.	131.117	131.117	0	0	0	0
33	ANCA BROKER DE ASIGURARE S.R.L.	2.093	0	2.093	0	0	0
34	AON ROMANIA BROKER DE ASIGURARE - REASIGURARE S.R.	10.563.660	9.790.539	0	0	0	773.121
35	AQ BROKER DE ASIGURARE-REASIGURARE S.R.L.	14.272	14.272	0	0	0	0
36	ARCA BROKER DE ASIGURARE - REASIGURARE S.R.L.	89.696	89.696	0	0	0	0

Nr. crt.	Broker de asigurare	TOTAL venituri, din care:	Venituri din negocierea contractelor de asigurare și reasigurare	Venituri din efectuarea inspecțiilor de risc	Venituri din regularizări în caz de daune	Venituri din comisariat de avarii	Venituri din alte activități
37	ARGESIM ASIG BROKER DE ASIGURARE - REASIGURARE S.R.L	90.511	90.511	0	0	0	0
38	ART BROKER DE ASIGURARE S.R.L.	577.783	577.783	0	0	0	0
39	AR-WEST ASIG BROKER DE ASIG S.R.L	0	0	0	0	0	0
40	AS - INVEST BROKER DE ASIGURARE- REASIGURARE S.R.L.	27.517	27.517	0	0	0	0
41	AS CONSULT BROKER DE ASIGURARE S.R.L.	1.334.379	1.240.636	0	0	0	93.743
42	ASA GROUP BROKER DE ASIGURARE S.R.L.	537.165	537.165	0	0	0	0
43	ASIANA - BROKER DE ASIGURARE S.R.L.	85.234	85.234	0	0	0	0
44	ASIBROK 2000 BROKER DE ASIGURARE S.R.L.	332.946	332.946	0	0	0	0
45	ASIBROK BROKER DE ASIGURARE S.R.L	257.654	257.654	0	0	0	0
46	ASICONS BROKER DE ASIGURARE S.R.L.	2.047.573	2.047.573	0	0	0	0
47	ASIEUROPEAN BROKER DE ASIGURARE S.R.L.	165.673	165.673	0	0	0	0
48	ASIG BROKER S GROUP - BROKER DE ASIGURARE S.A.	94.801	94.801	0	0	0	0
49	ASIG CONSULT BROKER DE ASIGURARE S.R.L.	303.862	303.862	0	0	0	0
50	ASIG INVEST - BROKER DE ASIGURARE S.R.L.	70.944	70.944	0	0	0	0
51	ASIG MANAGEMENT - BROKER DE ASIGURARE S.R.L.	100.396	100.396	0	0	0	0
52	ASIGENT BROKER DE ASIGURARE S.R.L.	285.267	285.267	0	0	0	0
53	ASIGEST AGRI BROKER DE ASIGURARE- REASIGURARE S.R.L.	750.040	750.040	0	0	0	0
54	ASIGEST BROKER DE ASIGURARE-REASIGURARE S.A.	6.796.877	6.796.877	0	0	0	0
55	ASILIFE INSURANCE BROKER S.R.L.	135.481	135.481	0	0	0	0
56	ASIMAR INSURANCE - BROKER DE ASIGURARE- REASIGURARE S.R.L.	1.087.437	1.087.437	0	0	0	0
57	ASIPLUS BROKER DE ASIGURARE REASIGURARE S.R.L.	3.320	3.320	0	0	0	0
58	ASIPROF CONSULTANTA ASIGURARI BROKER DE ASIGURARE-REASIGURARE S.R.L.	338.844	338.844	0	0	0	0
59	ASIRAL BROKER DE ASIGURARE S.R.L.	1.565.845	1.565.845	0	0	0	0
60	ASIRAN BROKER DE ASIGURARI SI REASIGURARI S.R.L.	16.464	16.464	0	0	0	0
61	ASIREX - BROKER DE ASIGURARE S.R.L.	1.685.810	1.685.810	0	0	0	0
62	ASIS ASIG CONSULT - BROKER DE ASIGURARE S.R.L.	61.026	61.026	0	0	0	0
63	ASISCO - BROKER DE ASIGURARE - REASIGURARE S.R.L.	666	666	0	0	0	0
64	ASIST ASIG BROKER DE ASIGURARE SRL	5.447	5.447	0	0	0	0
65	ASIWEST - BROKER DE ASIGURARE S.R.L.	1.785.257	1.772.227	46.809	-52.405	0	18.626
66	ASSESS BROKER DE ASIGURARE S.R.L.	1.742.665	1.738.160	4.505	0	0	0
67	AST BROKER DE ASIGURARE S.R.L.	163.929	163.929	0	0	0	0
68	ASTRAL BROKER DE ASIGURARE S.R.L.	18.933	18.933	0	0	0	0
69	ATLAS BROKER DE ASIGURARE REASIGURARE S.R.L.	43.889	43.889	0	0	0	0
70	ATP EXODUS BROKER DE ASIGURARE S.R.L.	55.068	55.068	0	0	0	0
71	AUST INSURANCE BROKER DE ASIGURARE S.R.L.	30.134	30.134	0	0	0	0
72	AUTO MARCU S BROKER DE ASIGURARE S.R.L.	287.813	287.813	0	0	0	0
73	AUTOSINCRON BROKER DE ASIGURARE S.R.L.	2.516.453	2.516.453	0	0	0	0
74	AVANTGARDE - BROKER DE ASIGURARE S.R.L.	111.171	111.171	0	0	0	0
75	AVERAL CONSULT GROUP BROKER DE ASIGURARE S.R.L.	758.562	758.562	0	0	0	0
76	AVIASIG BROKER DE ASIGURARE S.R.L.	15.401	15.401	0	0	0	0
77	AVISO - BROKER DE ASIGURARE S.R.L.	507.514	507.514	0	0	0	0

Nr. crt.	Broker de asigurare	TOTAL venituri, din care:	Venituri din negocierea contractelor de asigurare și reasigurare	Venituri din efectuarea inspecțiilor de risc	Venituri din regularizări în caz de daune	Venituri din comisariat de avarii	Venituri din alte activități
78	AVUS INTERNATIONAL - BROKER DE ASIGURARE-REASIGURARE S.R.L.	4.360.391	0	0	4.360.391	0	0
79	AWD ROMANIA BROKER DE ASIGURARE S.R.L.	953.252	953.252	0	0	0	0
80	AXARO S BROKER DE ASIGURARE S.R.L.	193.785	154.721	0	0	0	39.064
81	AXASIG BROKER DE ASIGURARE-REASIGURARE S.R.L.	1.152.533	1.152.533	0	0	0	0
82	B&P COMPANY BROKER DE ASIGURARE - REASIGURARE S.R.	178.352	178.352	0	0	0	0
83	B.C.S. BROKER DE ASIGURARE S.R.L.	730.577	730.577	0	0	0	0
84	BALKAN INSURANCE BROKER DE ASIGURARE REASIGURARE	3.840	3.840	0	0	0	0
85	BECA BROKER DE ASIGURARE S.R.L.	118.570	118.570	0	0	0	0
86	BEST AS BROKER DE ASIGURARE - REASIGURARE S.R.L.	336.059	336.059	0	0	0	0
87	BEST BROKER - BROKER DE ASIGURARE S.R.L.	3.764.922	3.764.922	0	0	0	0
88	BESTASIG BROKER DE ASIGURARE-REASIGURARE S.R.L.	2.017.554	1.988.684	0	28.870	0	0
89	BESTKLASS BROKER DE ASIGURARE S.R.L.	198.486	197.546	0	0	0	940
90	BIG BROKER DE ASIGURARE S.R.L.	24.058	24.058	0	0	0	0
91	BIREX - BROKER DE ASIGURARE - REASIGURARE S.R.L.	1.115.243	1.088.503	26.740	0	0	0
92	BLITZ BROKER DE ASIGURARE S.R.L.	54.419	54.419	0	0	0	0
93	BRAS BROKER DE ASIGURARE S.R.L.	240.503	240.503	0	0	0	0
94	BRAVO-R BROKER DE ASIGURARE S.R.L.	114.072	114.072	0	0	0	0
95	BROK AS BROKER DE ASIGURARE REASIGURARE S.R.L.	118.930	118.930	0	0	0	0
96	BROKASIG BROKER DE ASIGURARE S.R.L.	392.421	392.421	0	0	0	0
97	BROKASIG EXPERT BROKER DE ASIGURARE S.R.L.	165.143	165.143	0	0	0	0
98	BROKER ASIG S.R.L.	294.302	294.302	0	0	0	0
99	BROKER DE ASIGURARE CAR ASIG S.R.L.	719.381	719.381	0	0	0	0
100	BROKER DE ASIGURARE FORTZAAS S.R.L.	200.910	200.910	0	0	0	0
101	BROKER DE ASIGURARE: DACIA ASIG S.R.L.	189.385	189.385	0	0	0	0
102	BRUSSELS BROKER DE ASIGURARE S.R.L.	52.695	52.695	0	0	0	0
103	BUCOVINA ASIG - BROKER DE ASIGURARE S.A.	100.167	100.167	0	0	0	0
104	C.B.&CO BROKER DE ASIGURARE S.R.L.	590.204	590.204	0	0	0	0
105	CAMPION BROKER DE ASIGURARE S.R.L.	1.923.999	1.923.999	0	0	0	0
106	CAPITAL ASIG - BROKER DE ASIGURARE S.R.L.	1.003.043	1.003.043	0	0	0	0
107	CAPITOLIUM INSURANCE BROKER S.R.L.	850.906	850.906	0	0	0	0
108	CAPRICORN INSURANCE BROKER S.R.L.	178.436	164.780	0	0	13.656	0
109	CARPATI BROKER DE ASIGURARE S.R.L.	5.787	5.787	0	0	0	0
110	CARS BROKER DE ASIGURARE - REASIGURARE S.R.L.	48.501	48.501	0	0	0	0
111	CASA DE LICHIDARI DAUNE - BROKER DE ASIGURARE S.R.L.	0	0	0	0	0	0
112	CAVI - BROKER DE ASIGURARE S.R.L.	16.540	16.540	0	0	0	0
113	CENTRUM ASIG - BROKER DE ASIGURARE S.R.L.	702.710	702.710	0	0	0	0
114	CMC GRUP BROKER DE ASIGURARE S.R.L.	327.051	327.051	0	0	0	0
115	CND INTERNATIONAL INSURANCE CONSULTANTS S.R.L.	996.261	996.261	0	0	0	0
116	CO INVEST BROKER DE ASIGURARE S.R.L.	158.649	158.649	0	0	0	0
117	COMPLEX ASIG BROKER DE ASIGURARE S.R.L.	12.222	12.222	0	0	0	0
118	COMSIG BROKER DE ASIGURARE S.R.L.	0	0	0	0	0	0
119	CONCRET BROKER DE ASIGURARE S.R.L.	1.215.794	1.215.794	0	0	0	0

Nr. crt.	Broker de asigurare	TOTAL venituri, din care:	Venituri din negocierea contractelor de asigurare și reasigurare	Venituri din efectuarea inspecțiilor de risc	Venituri din regularizări în caz de daune	Venituri din comisariat de avarii	Venituri din alte activități
120	CONDOR - BROKER DE ASIGURARE S.R.L.	340.957	340.957	0	0	0	0
121	CONECTASIG EXPERT - BROKER DE ASIGURARE SI REASIGURARE	171.676	171.676	0	0	0	0
122	CONIMPEX INSURANCE BROKER S.R.L.	443.955	443.955	0	0	0	0
123	CONSILIU BROKER DE ASIGURARE S.R.L.	40.894	40.894	0	0	0	0
124	CONSULT ASIG BROKER DE ASIGURARE S.R.L.	467.273	467.273	0	0	0	0
125	CONTACTS BROKER DE ASIGURARE S.R.L.	386.878	386.878	0	0	0	0
126	CORIS ROUMANIE. BROKER DE ASIGURARE-REASIGURARE S.R.L.	1.791.625	0	0	1.342.670	176.488	272.467
127	CORPORATE INSURANCE SERVICES - BROKER DE ASIGURARE-REASIGURARE S.R.L.	333.748	333.748	0	0	0	0
128	COVER BROKER DE ASIGURARE S.R.L.	154.952	154.952	0	0	0	0
129	CREDO INSURANCE BROKER S.R.L.	1.207.536	1.207.536	0	0	0	0
130	CROWN PARTNERS - BROKER DE ASIGURARE S.R.L.	229.396	229.396	0	0	0	0
131	CRUCIATII BROKER DE ASIGURARE S.R.L.	90.927	90.927	0	0	0	0
132	D&CA INSURANCE BROKER S.R.L.	11.500.038	11.500.038	0	0	0	0
133	D.H. BROKER DE ASIGURARE SI REASIGURARE S.R.L.	1.216.205	1.216.205	0	0	0	0
134	DANIELA IONITA - BROKER DE ASIGURARE S.R.L.	518.214	518.214	0	0	0	0
135	DASIG CONSULTING BROKER DE ASIGURARE - REASIGURARE	262.094	262.094	0	0	0	0
136	DEAASIG - CONSULTANTA. ASISTENTA SI BROKERAJ IN ASIGURARI S.R.L.	1.914.450	1.851.803	0	0	0	62.647
137	DECAGON BROKER DE ASIGURARE S.R.L.	43.882	43.882	0	0	0	0
138	DEIA BROKER ASIGURARI S.R.L.	451.201	451.201	0	0	0	0
139	DESTINE BROKER DE ASIGURARE S.R.L.	3.763.098	3.757.045	6.053	0	0	0
140	DEXASIG BROKER DE ASIGURARE S.R.L.	192.022	192.022	0	0	0	0
141	DINAMIC AS - BROKER DE ASIGURARE S.R.L.	437.413	437.413	0	0	0	0
142	DINMAR BROKER DE ASIGURARE S.R.L.	0	0	0	0	0	0
143	DONARIO BROKER DE ASIGURARE S.R.L.	45.331	45.331	0	0	0	0
144	EASY INSURANCE SOLUTIONS BROKER DE ASIGURARE REASIGURARE	77.986	77.986	0	0	0	0
145	ECLAIMS MANAGEMENT - BROKER DE ASIGURARE S.R.L.	466.943	0	0	320.943	0	146.000
146	EDY BROKER DE ASIGURARE S.R.L.	0	0	0	0	0	0
147	ELI ASIGURARI BROKER DE ASIGURARE REASIGURARE	3.093.275	3.093.275	0	0	0	0
148	ELITASIG BROKER DE ASIGURARE S.R.L.	2.051	2.051	0	0	0	0
149	EOS RISQ ROMANIA - BROKER DE ASIGURARE-REASIGURARE	4.851.974	4.544.710	0	0	0	307.264
150	EPM ROMANIA - BROKER DE ASIGURARE S.R.L.	8.003.831	8.003.831	0	0	0	0
151	EQUITIES - PARTNERS BROKER DE ASIGURARE S.R.L.	435.185	435.185	0	0	0	0
152	ERSTE BROKERS-BROKER DE ASIGURARE S.R.L.	855.381	13.433	0	0	0	841.948
153	ETICA BROKER DE ASIGURARE REASIGURARE S.R.L.	202.257	202.257	0	0	0	0
154	EUL BROKER DE ASIGURARE S.R.L.	141.733	141.733	0	0	0	0
155	EURIAL BROKER DE ASIGURARE S.R.L.	7.520.318	7.520.318	0	0	0	0
156	EURO ARC - INSURANCE BROKER S.R.L.	630.502	630.502	0	0	0	0
157	EUROGROUP INSURANCE REINSURANCE BROKER ROMANIA S.R.L.	610.248	610.248	0	0	0	0
158	EUROLIFE BROKER DE ASIGURARE S.R.L.	327.732	161.834	0	0	0	165.898
159	EUROPEAN ECONOMY ROMANIA - BROKER DE ASIGURARE S.R.L.	870.052	870.052	0	0	0	0
160	EXA BROKER DE ASIGURARE S.R.L.	352.837	351.176	0	0	0	1.661

Nr. crt.	Broker de asigurare	TOTAL venituri, din care:	Venituri din negocierea contractelor de asigurare și reasigurare	Venituri din efectuarea inspecțiilor de risc	Venituri din regularizări în caz de daune	Venituri din comisariat de avarii	Venituri din alte activități
161	EXPERT ASIG BROKER DE ASIGURARE-REASIGURARE S.R.L.	349.950	349.950	0	0	0	0
162	EXPERT BROKER DE ASIGURARE S.R.L.	558.243	558.243	0	0	0	0
163	EXPRES BROKER DE ASIGURARE S.R.L.	48.768	48.768	0	0	0	0
164	EXPRESS INSURANCE BROKER S.R.L.	663.122	663.122	0	0	0	0
165	FABIS BROKER DE ASIGURARE REASIGURARE S.R.L.	492.074	492.074	0	0	0	0
166	FAIRWAY BROKER DE ASIGURARE S.R.L.	1.988.036	1.988.036	0	0	0	0
167	FANBROK BROKER DE ASIGURARE - REASIGURARE S.R.L.	58.312	53.312	0	0	0	5.000
168	FAST BROKERS - BROKER DE ASIGURARE - REASIGURARE S.R.L.	2.112.518	2.112.518	0	0	0	0
169	FEHU BROKER DE ASIGURARE S.R.L.	534.949	534.949	0	0	0	0
170	FELIX INSURANCE BROKER DE ASIGURARE REASIGURARE S.	309.229	309.229	0	0	0	0
171	FIDELITY BROKER DE ASIGURARE - REASIGURARE S.R.L.	507.665	504.522	0	3.143	0	0
172	FILAS BROKER DE ASIGURARE S.R.L.	1.195.930	1.195.930	0	0	0	0
173	FINANCE BROKER DE ASIGURARE S.R.L.	5.865.043	5.865.043	0	0	0	0
174	FINANCIAL SERVICES GROUP BROKER DE ASIGURARE-REASIGURARE S.R.L.	337.465	337.465	0	0	0	0
175	FINCOP BROKER DE ASIGURARE S.R.L.	3.460.082	3.460.082	0	0	0	0
176	FIRST CAR BROKER DE ASIGURARE S.R.L.	848.685	848.685	0	0	0	0
177	FORUM INSURANCE BROKER S.R.L.	2.909.222	2.909.222	0	0	0	0
178	FREEDOM INSURANCE BROKER S.R.L.	69.084	69.084	0	0	0	0
179	FULL CASCO BROKER DE ASIGURARE-REASIGURARE S.R.L.	346.314	186.416	0	159.898	0	0
180	FUNK INTERNATIONAL ROMANIA BROKER DE ASIGURARE-REASIGURARE	2.289.698	2.289.698	0	0	0	0
181	G&B ASIGURANTA BROKER DE ASIGURARE S.R.L.	1.302.670	1.302.670	0	0	0	0
182	GENERAL BROKER DE ASIGURARE SRL	175.220	175.220	0	0	0	0
183	GENERAL INSURANCE BROKER S.R.L.	106.153	106.153	0	0	0	0
184	GENEVE BROKER DE ASIGURARE S.R.L.	99.571	99.571	0	0	0	0
185	GLOBAL ASSISTANCE BROKER DE ASIGURARE S.R.L.	13.398	12.693	705	0	0	0
186	GLOBAL BROKER RO BROKER DE ASIGURARE S.R.L.	137.396	137.396	0	0	0	0
187	GLOBAL RISK SERVICES - INSURANCE BROKER S.R.L.	883.937	875.063	0	0	0	8.874
188	GLOBASIG 2002 BROKER DE ASIGURARE-REASIGURARE S.R.L.	529.075	529.075	0	0	0	0
189	GOLD&PLATIN BROKER DE ASIGURARE-REASIGURARE S.R.L.	705.022	705.022	0	0	0	0
190	GRAS SAVOYE ROMANIA BROKER DE ASIGURARE-REASIGURARE S.R.L.	8.279.020	8.279.020	0	0	0	0
191	GROUP INSURANCE BROKER S.R.L.	102.419	102.419	0	0	0	0
192	GRUP PHOENIX BROKER DE ASIGURARE S.R.L.	716.269	0	0	0	0	716.269
193	GT BROKER DE ASIGURARE S.R.L.	1.693.024	1.693.024	0	0	0	0
194	GT-RO BROKER DE ASIGURARE - REASIGURARE S.R.L.	26.360	26.360	0	0	0	0
195	GTT INSURANCE BROKER S.R.L.	1.018.729	1.018.729	0	0	0	0
196	GUILD - BROKER DE ASIGURARE S.R.L.	432.527	432.527	0	0	0	0
197	HELMET BROKER DE ASIGURARE S.R.L.	120.277	120.277	0	0	0	0
198	HERMANNSTADT BROKER DE ASIGURARE - REASIGURARE S.R.L.	1.005.676	981.676	0	0	0	24.000
199	HOBBIT BROKER DE ASIGURARE REASIGURARE S.R.L.	634.142	634.142	0	0	0	0
200	HSI INSURANCE BROKER S.R.L.	1.492.132	1.093.532	0	0	0	398.600
201	I.M. BRATU - BROKER DE ASIGURARE - REASIGURARE S.R.L.	10.155	10.155	0	0	0	0

Nr. crt.	Broker de asigurare	TOTAL venituri, din care:	Venituri din negocierea contractelor de asigurare și reasigurare	Venituri din efectuarea inspecțiilor de risc	Venituri din regularizări în caz de daune	Venituri din comisariat de avarii	Venituri din alte activități
202	IBC EXPERT - BROKER DE ASIGURARE S.R.L.	2.038.705	2.038.705	0	0	0	0
203	IDS BROKER DE ASIGURARE - REASIGURARE S.R.L.	533.856	533.856	0	0	0	0
204	IMPERIAL INSURANCE - BROKER DE ASIGURARE S.R.L.	82.586	82.586	0	0	0	0
205	INFO ASIG - BROKER DE ASIGURARE S.R.L.	69.432	69.432	0	0	0	0
206	INK CONSULTANTA - BROKER DE ASIGURARE S.R.L.	14.335.667	13.437.947	0	0	0	897.720
207	INSURANCE REINSURANCE INTERNATIONAL BROKER DE ASIGURARE	1.503.844	1.503.844	0	0	0	0
208	INSURER BROKER DE ASIGURARE REASIGURARE	5.308	5.308	0	0	0	0
209	INSUROM BROKER DE ASIGURARE - REASIGURARE S.R.L.	98.777	98.777	0	0	0	0
210	INTEGRA BROKER DE ASIGURARE S.R.L.	2.169	2.169	0	0	0	0
211	INTER CONSULTING BROKER DE ASIGURARE S.R.L.	6.962	6.962	0	0	0	0
212	INTERAS - BROKER DE ASIGURARE S.R.L.	892.828	892.828	0	0	0	0
213	INTERASIG BROKER - BROKER DE ASIGURARE S.R.L.	712.940	696.012	0	0	0	16.928
214	INTERASIG BROKER DE ASIGURARE S.R.L.	113.925	113.925	0	0	0	0
215	INTERBUG INSURANCE BROKER S.R.L.	1.053.587	1.053.587	0	0	0	0
216	INTERCAM BROKER D ASSURANCE S.R.L.	2.173.109	2.173.109	0	0	0	0
217	INTERFIDES INTERNATIONAL - BROKER DE ASIGURARE S.R.L.	848.754	0	0	848.754	0	0
218	INTERNATIONAL BROKER CONSULTING - BROKER DE ASIGURARE	309.011	309.011	0	0	0	0
219	INTERNATIONAL INSURANCE BROKER S.R.L.	657.861	648.080	0	0	0	9.781
220	INTERNATIONAL LINK INSURANCE BROKER S.R.L.	177.025	177.025	0	0	0	0
221	INVEST CORP BROKER DE ASIGURARE S.R.L.	47.543	47.543	0	0	0	0
222	IONASIG BROKER DE ASIGURARE S.R.L.	812.378	812.378	0	0	0	0
223	IRECSON BROKER DE ASIGURARE-REASIGURARE S.R.L.	714.209	697.686	0	0	0	16.523
224	IV - BROKER DE ASIGURARE S.R.L.	91.077	0	0	0	0	91.077
225	IVAS BROKER DE ASIGURARE S.R.L.	175.493	175.493	0	0	0	0
226	KING OF BROKERS IN ROMANIA - BROKER DE ASIGURARE S.R.L.	0	0	0	0	0	0
227	KLASS BROKER DE ASIGURARE - REASIGURARE S.R.L.	458.270	458.270	0	0	0	0
228	KUNDEN BROKER DE ASIGURARE S.R.L.	6.782.188	6.782.188	0	0	0	0
229	LACOLI BROKER DE ASIGURARE S.R.L.	3.780.676	3.168.924	0	0	0	611.752
230	LAND - BROKER DE ASIGURARE - REASIGURARE S.R.L.	339.568	339.568	0	0	0	0
231	LEADER TEAM BROKER DE ASIGURARE S.R.L.	522.499	522.499	0	0	0	0
232	LEON FINANCIAL - BROKER DE ASIGURARE S.R.L.	1.673	1.673	0	0	0	0
233	LEUMI BROKER DE ASIGURARE - REASIGURARE S.R.L.	100.999	100.999	0	0	0	0
234	LIBER BROKER DE ASIGURARE S.R.L.	372.408	372.408	0	0	0	0
235	LIDA BROKER DE ASIGURARE S.R.L.	13.815	13.815	0	0	0	0
236	LION BROKER DE ASIGURARE S.R.L.	1.356.603	1.356.603	0	0	0	0
237	LONDON BROKERS - BROKER DE ASIGURARE-REASIGURARE S.R.L.	2.155.223	2.066.271	0	0	0	88.952
238	LOYALTY INSURANCE BROKER S.R.L.	669.442	0	0	0	0	669.442
239	MAGNA INSURANCE BROKER S.R.L.	134.260	134.260	0	0	0	0
240	MAI BROKER DE ASIGURARE S.R.L.	835.667	805.880	0	0	0	29.787
241	MAKLER-SIG BROKER DE ASIGURARE S.R.L.	104.614	84.459	0	19.040	0	1.115
242	MARINS INTERNATIONAL INSURANCE AND REINSURANCE BROKER S.R.L.	99	99	0	0	0	0
243	MAROSI BROKER DE ASIGURARE S.R.L.	0	0	0	0	0	0

Nr. crt.	Broker de asigurare	TOTAL venituri, din care:	Venituri din negocierea contractelor de asigurare și reasigurare	Venituri din efectuarea inspecțiilor de risc	Venituri din regularizări în caz de daune	Venituri din comisariat de avarii	Venituri din alte activități
244	MARSH - BROKER DE ASIGURARE-REASIGURARE S.R.L.	27.562.874	27.562.874	0	0	0	0
245	MARSHALY - ZEPTER INSURANCE FINANCIAL ASSOCIATED BROKER DE ASIGURARE	2.197.094	2.197.094	0	0	0	0
246	MXYGO BROKER DE ASIGURARE S.R.L.	5.764.832	5.764.832	0	0	0	0
247	MBI MARKETINGBERATUNG AND INSURANCE BROKER SRL	8.559.426	8.559.426	0	0	0	0
248	MCI INTERNATIONAL BROKER DE ASIGURARE-REASIGURARE	2.815	2.815	0	0	0	0
249	MEDIA INVEST BROKER DE ASIGURARE S.R.L.	448.366	440.670	0	0	0	7.696
250	MEDIATIS BROKER DE ASIGURARE S.R.L.	735.119	666.341	0	0	0	68.778
251	MEDIHELP INTERNATIONAL BROKER DE ASIGURARE S.R.L.	360.482	360.482	0	0	0	0
252	MEGA GROUP BROKER DE ASIGURARI S.R.L.	29.533	29.533	0	0	0	0
253	MENTOR BROKER DE ASIGURARE S.R.L.	9.244	9.244	0	0	0	0
254	MERCEDES - BENZ INSURANCE BROKER S.R.L.	134.838	134.838	0	0	0	0
255	MGM BROKER DE ASIGURARE-REASIGURARE S.R.L.	60.856	60.856	0	0	0	0
256	MILLENIUM INSURANCE BROKER (M.I.B.) S.A.	3.569.499	3.569.499	0	0	0	0
257	MODEL BROKER DE ASIGURARE S.R.L.	863.147	863.147	0	0	0	0
258	MOMENTUM INSURANCE AND REINSURANCE BROKER S.R.L.	75.211	75.211	0	0	0	0
259	MONDIAL BROKER DE ASIGURARE S.R.L.	204.763	204.763	0	0	0	0
260	MONDO AS BROKER DE ASIGURARE REASIGURARE S.R.L.	1.033.844	1.025.472	0	0	8.372	0
261	MULTI ASIG BROKER DE ASIGURARE S.R.L.	0	0	0	0	0	0
262	MULTIEXPERT ASIG-BROKER DE ASIGURARE S.R.L.	27.105	27.105	0	0	0	0
263	MUSTANG BROKER DE ASIGURARE - REASIGURARE S.R.L.	111.626	111.626	0	0	0	0
264	N.B. BROKER DE ASIGURARE-REASIGURARE S.R.L.	858.800	858.800	0	0	0	0
265	NAPOCA BROKER DE ASIGURARE S.R.L.	249.575	249.575	0	0	0	0
266	NC SERVICES BROKER DE ASIGURARE S.R.L.	734.950	734.950	0	0	0	0
267	NEMES BROKER DE ASIGURARE S.R.L.	363.784	363.784	0	0	0	0
268	NEOBROKER BROKER DE ASIGURARE S.R.L.	146.758	146.758	0	0	0	0
269	NEPTUN BROKER DE ASIGURARE S.R.L.	463.956	429.023	0	0	0	34.933
270	NET BROKER DE ASIGURARE S.R.L.	337.286	337.286	0	0	0	0
271	NET CONSULTANTA UFS BROKER DE ASIGURARE S.R.L.	102.572	102.572	0	0	0	0
272	NETZER BROKER DE ASIGURARE S.R.L.	189.155	189.155	0	0	0	0
273	NEW AGE INSURANCE BROKER S.R.L.	10.022	10.022	0	0	0	0
274	NEWPORT INSURANCE - REINSURANCE BROKER S.R.L.	46.222	33.865	0	0	0	12.357
275	NORD - BROKER DE ASIGURARE S.R.L.	68.652	67.314	0	1.190	0	148
276	NOVA GRUP ASIGURARI BROKER DE ASIGURARE-REASIGURARE S.R.L.	393.362	393.362	0	0	0	0
277	NOVOFINANCE GROUPE - BROKER DE ASIGURARE SI REASIGURARE	1.872.982	1.872.982	0	0	0	0
278	OFFICE INSURANCE - BROKER DE ASIGURARE S.R.L.	266.518	266.518	0	0	0	0
279	OLSA RE BROKER DE ASIGURARE-REASIGURARE S.R.L.	1.042.642	1.042.642	0	0	0	0
280	OLTENIA BROKER DE ASIGURARE-REASIGURARE S.R.L.	75.904	75.904	0	0	0	0
281	OMEGA BROKER DE ASIGURARE S.R.L.	7.139.499	7.139.499	0	0	0	0
282	ONE - BROKER DE ASIGURARE S.R.L.	186.119	186.119	0	0	0	0
283	ONSPOT BROKER DE ASIGURARE S.R.L.	843	843	0	0	0	0
284	OPTIMASIG BROKER DE ASIGURARE-REASIGURARE S.R.L.	41.158	41.158	0	0	0	0

Nr. crt.	Broker de asigurare	TOTAL venituri, din care:	Venituri din negocierea contractelor de asigurare și reasigurare	Venituri din efectuarea inspecțiilor de risc	Venituri din regularizări în caz de daune	Venituri din comisariat de avarii	Venituri din alte activități
285	ORIZONT BROKER DE ASIGURARE - REASIGURARE S.A.	1.487.868	1.487.868	0	0	0	0
286	OTTO BROKER DE ASIGURARE S.R.L.	2.294.887	2.281.021	0	0	0	13.866
287	OVB ALLFINANZ ROMANIA BROKER DE ASIGURARE S.R.L.	3.896.727	3.896.727	0	0	0	0
288	OXIGEN INSURANCE - BROKER DE ASIGURARE S.R.L.	560.339	560.339	0	0	0	0
289	PANNON SAFE BROKER DE ASIGURARE S.R.L.	56.000	0	56.000	0	0	0
290	PARTENERUL MEU BROKER DE ASIGURARE S.R.L.	1.049.426	1.049.426	0	0	0	0
291	PATY - ASIG BROKER DE ASIGURARE S.R.L.	2.349.605	2.349.605	0	0	0	0
292	PEIA GROUP BROKER DE ASIGURARE S.R.L.	301.596	301.596	0	0	0	0
293	PENTA - INTERNATIONAL INSURANCE BROKERAGE S.R.L.	3.733.734	3.733.734	0	0	0	0
294	PERFECT ASIG - BROKER DE ASIGURARE S.R.L.	282.757	282.757	0	0	0	0
295	PERSONAL BROKER - BROKER DE ASIGURARE - REASIGURARE	34.135	34.135	0	0	0	0
296	PERSONAL INSURANCE - BROKER DE ASIGURARE REASIGURARE	26.611	26.611	0	0	0	0
297	PIRAEUS INSURANCE REINSURANCE BROKER ROMANIA S.R.L.	6.791.711	6.791.711	0	0	0	0
298	PORSCHE BROKER DE ASIGURARE S.R.L.	33.898.413	33.898.413	0	0	0	0
299	POWER INSURANCE BROKERS S.R.L.	2.905.638	2.905.638	0	0	0	0
300	PREMIUM BROKER DE ASIGURARE S.R.L.	1.529.204	1.529.204	0	0	0	0
301	PRESTIGE INSURANCE BROKER DE ASIGURARE S.R.L.	17.092	17.092	0	0	0	0
302	PRIMA BROKER DE ASIGURARE-REASIGURARE S.R.L.	34.227	34.227	0	0	0	0
303	PRIMASIG S.R.L.	107.832	107.832	0	0	0	0
304	PRIME INSURANCE - BROKER DE ASIGURARE S.R.L.	431.263	431.263	0	0	0	0
305	PRO - ASSISTANCE BROKER DE ASIGURARE - REASIGURARE	221.332	221.332	0	0	0	0
306	PROFESSIONAL BROKER DE ASIGURARE S.R.L.	804.193	804.193	0	0	0	0
307	PROFINS - BROKER DE ASIGURARE S.R.L.	102.779	102.779	0	0	0	0
308	PROTECTOR - BROKER DE ASIGURARE S.R.L.	785.093	785.093	0	0	0	0
309	PROTRUCK ASIGURARI - BROKER DE ASIGURARE S.R.L.	226.780	226.780	0	0	0	0
310	PSG INSURANCE BROKER S.R.L.	4.001.133	4.001.133	0	0	0	0
311	QUALITRON INSURANCE BROKER S.R.L.	13.239	13.239	0	0	0	0
312	QUALITY ASIG - BROKER DE ASIGURARE S.R.L.	574.492	546.501	23.259	0	0	4.732
313	R&R GLOBAL - BROKER DE ASIGURARE S.R.L.	21.929	21.929	0	0	0	0
314	R.C.G. BROKER DE ASIGURARE S.A.	38.616	38.616	0	0	0	0
315	RAIFFEISEN BROKER DE ASIGURARE-REASIGURARE S.R.L.	6.741.056	6.741.056	0	0	0	0
316	RAMY - 95 ASIG BROKER DE ASIGURARE S.R.L.	148.730	148.730	0	0	0	0
317	RBA REKORD BROKER DE ASIGURARE S.R.L.	112.763	112.763	0	0	0	0
318	RCI BROKER DE ASIGURARE S.R.L.	16.991.010	16.991.010	0	0	0	0
319	REAL EXPERT BROKER DE ASIGURARE REASIGURARE S.R.L.	306.366	306.366	0	0	0	0
320	RELIANCE BROKER HOUSE- BROKER DE ASIGURARE S.R.L.	109.183	109.183	0	0	0	0
321	RIB TEAM - BROKER DE ASIGURARE - REASIGURARE S.R.L.	2.170	2.170	0	0	0	0
322	RISK MANAGEMENT CONSULTING BROKER DE ASIGURARE S.R.L.	442.027	442.027	0	0	0	0
323	ROCREDIT - BROKER DE ASIGURARE S.R.L.	224.844	224.184	0	660	0	0
324	ROGRUP BROKER DE ASIGURARE S.R.L.	438.457	438.457	0	0	0	0
325	ROMAGENT CONSULTING BROKER DE ASIGURARE S.R.L.	545.678	545.678	0	0	0	0

Nr. crt.	Broker de asigurare	TOTAL venituri, din care:	Venituri din negocierea contractelor de asigurare și reasigurare	Venituri din efectuarea inspecțiilor de risc	Venituri din regularizări în caz de daune	Venituri din comisariat de avarii	Venituri din alte activități
326	ROMASIG BROKER DE ASIGURARE S.R.L.	342.137	342.137	0	0	0	0
327	ROMASIR BROKER DE ASIGURARE S.R.L.	423.180	0	0	0	0	423.180
328	ROMEURO INSURANCE CONSULTING-BROKER DE ASIGURARE S.R.L.	444.918	444.918	0	0	0	0
329	ROMTEP BROKER DE ASIGURARE S.R.L.	1.163.079	1.163.079	0	0	0	0
330	ROMTIR SERVICE BROKER DE ASIGURARE S.R.L.	325.369	325.369	0	0	0	0
331	S.I.R. INTERNATIONAL SERVICES BROKER DE ASIGURARE-REASIGURARE S.R.L.	114.013	114.013	0	0	0	0
332	S.O.S. ASIGURARI - BROKER DE ASIGURARE S.R.L.	301.091	301.091	0	0	0	0
333	SAFE INVEST ROMANIA BROKER DE ASIGURARE S.R.L.	8.372.532	8.372.532	0	0	0	0
334	SAFEGUARD BROKER DE ASIGURARE-REASIGURARE S.R.L.	251.818	251.818	0	0	0	0
335	SAFETY BROKER DE ASIGURARE S.R.L.	2.811.823	2.786.994	0	24.829	0	0
336	SAFWAYS INTERNATIONAL BROKER DE ASIGURARE S.R.L.	221.207	221.207	0	0	0	0
337	SALES GROUP BROKER DE ASIGURARE S.R.L.	4.227	4.227	0	0	0	0
338	SCORPION BROKER DE ASIGURARE S.R.L.	33.804	33.804	0	0	0	0
339	SDH BROKER DE ASIGURARE S.R.L.	232.901	232.901	0	0	0	0
340	SECONY PROFESIONAL CONSULTING S.R.L.	388.670	388.670	0	0	0	0
341	SEMPER FIDELIS-BROKER DE ASIGURARE S.R.L.	404.250	404.250	0	0	0	0
342	SENIOR BROKER DE ASIGURARE S.R.L.	389.348	304.214	0	0	0	85.134
343	SERVBROK BROKER DE ASIGURARE S.R.L.	12.596	12.596	0	0	0	0
344	SIC ASIGURARI BROKER DE ASIGURARE S.R.L.	496.634	496.634	0	0	0	0
345	SIGURA BROKER DE ASIGURARE S.R.L.	313.416	313.416	0	0	0	0
346	SILGA BROKER DE ASIGURARE-REASIGURARE S.R.L.	201.485	201.485	0	0	0	0
347	SILVER BROKER DE ASIGURARE-REASIGURARE S.R.L.	128.790	0	0	0	0	128.790
348	SIMAX BROKER DE ASIGURARE S.R.L.	271.726	271.726	0	0	0	0
349	SIRCOM INSURANCE BROKER S.R.L.	34.297	34.297	0	0	0	0
350	SIS BROKER DE ASIGURARE S.R.L.	828.755	828.755	0	0	0	0
351	SITAL ASIGURARI - BROKER DE ASIGURARE S.R.L.	196.122	196.122	0	0	0	0
352	SL - TEAM ASIG - BROKER DE ASIGURARE - REASIGURARE	12.307	12.307	0	0	0	0
353	SMART BROKER DE ASIGURARE - REASIGURARE S.R.L.	99.548	99.548	0	0	0	0
354	SOCIETATEA COMERCIALA DE PRESTARI SERVICII IN DOMENIUL ASIGURARILOR CAROM	1.364.067	8.735	0	0	228.157	1.127.175
355	SOLARIS BROKER DE ASIGURARE S.R.L.	0	0	0	0	0	0
356	SOTER - FINANCE BROKER DE ASIGURARE S.R.L.	256.230	256.230	0	0	0	0
357	SPECIAL OFFICE - BROKER DE ASIGURARE REASIGURARE S.R.L.	206.789	206.789	0	0	0	0
358	SRBA - BROKER DE ASIGURARE REASIGURARE S.R.L.	2.802.973	2.802.973	0	0	0	0
359	STAR BROKER DE ASIGURARE S.R.L.	452.456	452.456	0	0	0	0
360	STAR EXPRESS BROKER DE ASIGURARE S.R.L.	257.452	257.452	0	0	0	0
361	STAR INSURANCE - BROKER DE ASIGURARE S.R.L.	278.876	278.306	0	0	0	570
362	STAR OFFICE - BROKER DE ASIGURARE S.R.L.	410.318	410.318	0	0	0	0
363	STELLAR RE EUROPA BROKER DE ASIGURARE SI REASIGURARE	75.720	75.720	0	0	0	0
364	SUCCESSOR BROKER DE ASIGURARE S.R.L.	148.342	148.342	0	0	0	0
365	TAKTIQ - BROKER DE ASIGURARE - REASIGURARE S.R.L.	36.185	36.185	0	0	0	0
366	TEAHA ASIGURARI - BROKER DE ASIGURARE S.R.L.	156.758	156.758	0	0	0	0
367	TEMPO ASIG - INSURANCE BROKER S.R.L.	753.354	739.869	0	0	0	13.485

Nr. crt.	Broker de asigurare	TOTAL venituri, din care:	Venituri din negocierea contractelor de asigurare și reasigurare	Venituri din efectuarea inspecțiilor de risc	Venituri din regularizări în caz de daune	Venituri din comisariat de avarii	Venituri din alte activități
368	TENY BROKER DE ASIGURARE S.R.L.	23.285	23.285	0	0	0	0
369	TERRA BROKER DE ASIGURARE S.R.L.	22.721	22.721	0	0	0	0
370	TOMASIG - BROKER DE ASIGURARE S.R.L.	596.280	596.280	0	0	0	0
371	TOP ASIG BROKER DE ASIGURARE S.R.L.	259.901	211.490	0	0	0	48.411
372	TOP INSURANCE CONSULTING BROKER DE ASIGURARE - REASIGURARE S.R.L.	707.173	707.173	0	0	0	0
373	TOTAL ASIG - BROKER DE ASIGURARE-REASIGURARE S.R.L.	143.876	143.876	0	0	0	0
374	TOYO MOTOR BROKER DE ASIGURARE S.R.L.	1.154.885	1.154.885	0	0	0	0
375	TRADITIONAL BROKER DE ASIGURARE S.R.L.	244.797	244.797	0	0	0	0
376	TRANSILVANIA BROKER DE ASIGURARE S.R.L.	1.428.952	1.428.952	0	0	0	0
377	TRANSWORLD ASIG - BROKER DE ASIGURARE S.R.L.	244.320	244.320	0	0	0	0
378	TREND AS BROKER DE ASIGURARE S.R.L.	127.412	127.412	0	0	0	0
379	TRINITY GLOBAL INSURANCE BROKERS S.R.L.	191.233	191.233	0	0	0	0
380	TRUST - ASIG BROKER DE ASIGURARE S.R.L.	2.367	2.367	0	0	0	0
381	TRYGON BROKER DE ASIGURARE S.R.L.	61.590	61.590	0	0	0	0
382	UBI BROKER DE ASIGURARE S.R.L.	109.988	90.784	0	0	0	19.204
383	UNIASIG BROKER DE ASIGURARE S.R.L.	839.872	839.872	0	0	0	0
384	UNIBROKER DOBROGEA - BROKER DE ASIGURARE SI REASIGURARE S.R.L.	382.952	382.952	0	0	0	0
385	UNICREDIT INSURANCE BROKER S.R.L.	32.847.508	32.845.040	0	0	0	2.468
386	UNION CONSULTING - BROKER DE ASIGURARE S.R.L.	306.622	306.622	0	0	0	0
387	UNION FIRST INSURANCE BROKERS S.R.L.	11.657	11.657	0	0	0	0
388	UNIPET BROKER DE ASIGURARE S.R.L.	1.301.527	1.301.527	0	0	0	0
389	UNIVERS BROKER DE ASIGURARE S.R.L.	104.557	104.557	0	0	0	0
390	UNIVERSAL INSURANCE BROKER S.R.L.	9.824	9.824	0	0	0	0
391	URBAN BROKER DE ASIGURARE S.R.L.	385.007	385.007	0	0	0	0
392	V.P. INVESTMENTS - INSURANCE BROKER	231.178	231.178	0	0	0	0
393	VBL BROKER DE ASIGURARE S.R.L.	16.193.155	16.193.155	0	0	0	0
394	VECTOR BROKER DE ASIGURARE - REASIGURARE S.R.L.	37.864	37.864	0	0	0	0
395	VERBITA-BROKER DE ASIGURARE S.R.L.	446.995	446.995	0	0	0	0
396	VERTICAL ASSURANCE BROKER DE ASIGURARE S.R.L.	316.459	316.459	0	0	0	0
397	VICTORIA BROKER - BROKER DE ASIGURARE S.R.L.	18.818	18.818	0	0	0	0
398	VIP BROKER ASIGURARI S.R.L.	31.004	31.004	0	0	0	0
399	VLT EXPERT BROKER DE ASIGURARE	68.091	0	0	0	0	68.091
400	VNT BROKER DE ASIGURARE S.R.L.	11.797	11.797	0	0	0	0
401	WVP RO - BROKER DE ASIGURARE S.R.L.	340.209	340.209	0	0	0	0
402	Z&A ASIGURARI - BROKER DE ASIGURARE S.R.L.	473.395	473.395	0	0	0	0
403	ZURICH BROKER DE ASIGURARE - REASIGURARE S.R.L.	1.374.400	1.374.400	0	0	0	0
	TOTAL	488.529.639	472.352.818	166.164	7.138.114	426.673	8.445.870

ANEXA 16

Rezultatele financiare ale brokerilor de asigurare în anul 2008 (lei)

Nr. crt.	Broker de asigurare	REZULTAT FINANCIAR	
		Profit	Pierdere
1	2 INVEST BROKER DE ASIGURARE	23.496	0
2	5MM BROKER DE ASIGURARE S.R.L.	14.531	0
3	A & E INSURANCE BROKER DE ASIGURARE S.R.L.	5.393	0
4	A&A BROKER DE ASIGURARE S.R.L.	93.602	0
5	A&G MARITIM BROKER DE ASIGURARE S.R.L.	0	7.323
6	A.T. BROKER INSURANCE - BROKER DE ASIGURARE S.R.L.	0	8.198
7	AB ASIG BROKER DE ASIGURARE-REASIGURARE S.R.L.	48.908	0
8	AB BROKER - BROKER DE ASIGURARE-REASIGURARE S.R.L.	276.870	0
9	ACCORD BROKER DE ASIGURARE S.R.L.	23.018	0
10	ACE BROKER DE ASIGURARE REASIGURARE S.R.L.	21.842	0
11	ACR BROKER DE ASIGURARE - REASIGURARE S.R.L.	1.859	0
12	ACTIV ASIGURARI - BROKER DE ASIGURARE-REASIGURARE S.R.L.	161.241	0
13	ADA BROKER DE ASIGURARE S.R.L.	0	5.686
14	ADELPHIA BROKER DE ASIGURARE S.R.L.	0	19.958
15	AFIN BROKER DE ASIGURARE-REASIGURARE S.R.L.	8.767.257	0
16	AG - BROKER DE ASIGURARE S.R.L.	0	37.413
17	AGORA GROUP - BROKER DE ASIGURARE S.R.L.	36.798	0
18	AGX - BROKER DE ASIGURARE S.R.L.	4.399	0
19	AIR BROKER ASIGURARE REASIGURARE S.R.L.	33.204	0
20	AKG - BROKER DE ASIGURARE S.R.L.	0	4.658
21	AL BROKER INVEST - BROKER DE ASIGURARE S.A.	908.385	0
22	ALFA BROKER DE ASIGURARE S.R.L.		28.185
23	ALGORITM BROKER DE ASIGURARE S.R.L.	0	492
24	ALIAT BROKER DE ASIGURARE S.R.L.	237.230	0
25	ALLEANZA BROKER DE ASIGURARE S.R.L.	0	15.031
26	ALLIED TEAM BROKER DE ASIGURARE-REASIGURARE S.R.L.	133.772	0
27	ALMA BROKER DE ASIGURARE S.R.L.	354.666	0
28	ALPHA INSURANCE BROKERS - SOCIETATE DE BROKERAJ IN ASIGURARE	3.507.192	0
29	AMA BROKER DE ASIGURARE-REASIGURARE S.R.L.	0	23.620
30	AMAP ASIGURARI SI PENSII - BROKER DE ASIGURARE-REASIGURARE S.R.L.	17.412	0
31	AMSTERDAM BROKER DE ASIGURARE S.R.L.	818.442	0
32	ANA BROKER DE ASIGURARE - REASIGURARE S.R.L.	33.219	0
33	ANCA BROKER DE ASIGURARE S.R.L.	0	5.168
34	AON ROMANIA BROKER DE ASIGURARE - REASIGURARE S.R.L.	4.453.061	0
35	AQ BROKER DE ASIGURARE-REASIGURARE S.R.L.	0	24.208
36	ARCA BROKER DE ASIGURARE - REASIGURARE S.R.L.	15.202	0
37	ARGESIM ASIG BROKER DE ASIGURARE - REASIGURARE S.R.L.	8.395	0
38	ART BROKER DE ASIGURARE S.R.L.	181.016	0
39	AR-WEST ASIG BROKER DE ASIG S.R.L.	0	13.486
40	AS - INVEST BROKER DE ASIGURARE-REASIGURARE S.R.L.	0	26.459

Nr. crt.	Broker de asigurare	REZULTAT FINANCIAR	
		Profit	Pierdere
41	AS CONSULT BROKER DE ASIGURARE S.R.L.	428.511	0
42	ASA GROUP BROKER DE ASIGURARE S.R.L.	129.743	0
43	ASIANA - BROKER DE ASIGURARE S.R.L.	56.033	0
44	ASIBROK 2000 BROKER DE ASIGURARE S.R.L.	160.318	0
45	ASIBROK BROKER DE ASIGURARE S.R.L.	52.817	0
46	ASICONS BROKER DE ASIGURARE S.R.L.	82.948	0
47	ASIEUROPEAN BROKER DE ASIGURARE S.R.L.	0	29.642
48	ASIG BROKER S GROUP - BROKER DE ASIGURARE S.A.	0	11.884
49	ASIG CONSULT BROKER DE ASIGURARE S.R.L.	66.028	0
50	ASIG INVEST - BROKER DE ASIGURARE S.R.L.	0	15.007
51	ASIG MANAGEMENT - BROKER DE ASIGURARE S.R.L.	4.748	0
52	ASIGENT BROKER DE ASIGURARE S.R.L.	27.356	0
53	ASIGEST AGRI BROKER DE ASIGURARE-REASIGURARE S.R.L.	353	0
54	ASIGEST BROKER DE ASIGURARE-REASIGURARE S.A.	311.545	0
55	ASILIFE INSURANCE BROKER S.R.L.	0	146.763
56	ASIMAR INSURANCE - BROKER DE ASIGURARE-REASIGURARE S.R.L.	148.936	0
57	ASIPLUS BROKER DE ASIGURARE REASIGURARE S.R.L.	0	38.868
58	ASIPROF CONSULTANTA ASIGURARI BROKER DE ASIGURARE-REASIGURARE S.R.L.	115.384	0
59	ASIRAL BROKER DE ASIGURARE S.R.L.	44.041	0
60	ASIRAN BROKER DE ASIGURARI SI REASIGURARI S.R.L.	0	1.832
61	ASIREX - BROKER DE ASIGURARE S.R.L.	2.269.038	0
62	ASIS ASIG CONSULT - BROKER DE ASIGURARE S.R.L.	0	15.841
63	ASISCO - BROKER DE ASIGURARE - REASIGURARE S.R.L.	0	5.025
64	ASIST ASIG BROKER DE ASIGURARE SRL	0	65.876
65	ASIWEST - BROKER DE ASIGURARE S.R.L.	805.195	0
66	ASSESS BROKER DE ASIGURARE S.R.L.	3.031	0
67	AST BROKER DE ASIGURARE S.R.L.	88.830	0
68	ASTRAL BROKER DE ASIGURARE S.R.L.	0	29.979
69	ATLAS BROKER DE ASIGURARE REASIGURARE S.R.L.	4.381	0
70	ATP EXODUS BROKER DE ASIGURARE S.R.L.	19.313	0
71	AUST INSURANCE BROKER DE ASIGURARE S.R.L.	0	12.438
72	AUTO MARCU'S BROKER DE ASIGURARE S.R.L.	161.577	0
73	AUTOSINCRON BROKER DE ASIGURARE S.R.L.	277.800	0
74	AVANTGARDE - BROKER DE ASIGURARE S.R.L.	22.400	0
75	AVERAL CONSULT GROUP BROKER DE ASIGURARE S.R.L.	7.554	0
76	AVIASIG BROKER DE ASIGURARE S.R.L.	0	81.160
77	AVISO - BROKER DE ASIGURARE S.R.L.	19.232	0
78	AVUS INTERNATIONAL - BROKER DE ASIGURARE-REASIGURARE S.R.L.	1.677.035	0
79	AWD ROMANIA BROKER DE ASIGURARE S.R.L.		4.423
80	AXARO S BROKER DE ASIGURARE S.R.L.	61.468	0
81	AXASIG BROKER DE ASIGURARE-REASIGURARE S.R.L.	0	28.435
82	B&P COMPANY BROKER DE ASIGURARE - REASIGURARE S.R.L.	57.380	0
83	B.C.S. BROKER DE ASIGURARE S.R.L.	16.179	0
84	BALKAN INSURANCE BROKER DE ASIGURARE REASIGURARE S.R.L.	0	18.576
85	BECA BROKER DE ASIGURARE S.R.L.	41.405	0
86	BEST AS BROKER DE ASIGURARE - REASIGURARE S.R.L.	5.503	0

Nr. crt.	Broker de asigurare	REZULTAT FINANCIAR	
		Profit	Pierdere
87	BEST BROKER - BROKER DE ASIGURARE S.R.L.	1.840.582	0
88	BESTASIG BROKER DE ASIGURARE-REASIGURARE S.R.L.	0	191.670
89	BESTKLASS BROKER DE ASIGURARE S.R.L.	0	19.028
90	BIG BROKER DE ASIGURARE S.R.L.	501	0
91	BIREX - BROKER DE ASIGURARE - REASIGURARE S.R.L.	34.445	0
92	BLITZ BROKER DE ASIGURARE S.R.L.	0	15.745
93	BRAS BROKER DE ASIGURARE S.R.L.	73.467	0
94	BRAVO-R BROKER DE ASIGURARE S.R.L.	0	8.363
95	BROK AS BROKER DE ASIGURARE REASIGURARE S.R.L.	29.144	0
96	BROKASIG BROKER DE ASIGURARE S.R.L.	121.151	0
97	BROKASIG EXPERT BROKER DE ASIGURARE S.R.L.	125.154	0
98	BROKER ASIG S.R.L.	13.590	0
99	BROKER DE ASIGURARE CAR ASIG S.R.L.	325.186	0
100	BROKER DE ASIGURARE FORTZAAS S.R.L.	0	8.627
101	BROKER DE ASIGURARE: DACIA ASIG S.R.L.	96.519	0
102	BRUSSELS BROKER DE ASIGURARE S.R.L.	0	196.661
103	BUCOVINA ASIG - BROKER DE ASIGURARE S.A.	0	128.099
104	C.B.&CO BROKER DE ASIGURARE S.R.L.	2.177	0
105	CAMPION BROKER DE ASIGURARE S.R.L.	115.212	0
106	CAPITAL ASIG - BROKER DE ASIGURARE S.R.L.	618.543	0
107	CAPITOLIUM INSURANCE BROKER S.R.L.	172.947	0
108	CAPRICORN INSURANCE BROKER S.R.L.	0	5.540
109	CARPATI BROKER DE ASIGURARE S.R.L.	2.561	0
110	CARS BROKER DE ASIGURARE - REASIGURARE S.R.L.	10.399	0
111	CASA DE LICHIDARI DAUNE - BROKER DE ASIGURARE S.R.L.	0	8.236
112	CAVI - BROKER DE ASIGURARE S.R.L.	0	53.606
113	CENTRUM ASIG - BROKER DE ASIGURARE S.R.L.	0	146.121
114	CMC GRUP BROKER DE ASIGURARE S.R.L.	0	46.827
115	CND INTERNATIONAL INSURANCE CONSULTANTS S.R.L.	322.461	0
116	CO INVEST BROKER DE ASIGURARE S.R.L.	37.275	0
117	COMPLEX ASIG BROKER DE ASIGURARE S.R.L.	0	5.499
118	COMSIG BROKER DE ASIGURARE S.R.L.	67.613	0
119	CONCRET BROKER DE ASIGURARE S.R.L.	204.317	0
120	CONDOR - BROKER DE ASIGURARE S.R.L.	10.190	0
121	CONECTASIG EXPERT - BROKER DE ASIGURARE SI REASIGURARE	10.748	0
122	CONIMPEX INSURANCE BROKER S.R.L.	29.360	0
123	CONSILIUM BROKER DE ASIGURARE S.R.L.	0	23.067
124	CONSULT ASIG BROKER DE ASIGURARE S.R.L.	2.943	0
125	CONTACTS BROKER DE ASIGURARE S.R.L.	75.325	0
126	CORIS ROUMANIE. BROKER DE ASIGURARE-REASIGURARE S.R.L.	142.663	0
127	CORPORATE INSURANCE SERVICES - BROKER DE ASIGURARE-REASIGURARE S.R.L.	42.502	0
128	COVER BROKER DE ASIGURARE S.R.L.	82.392	0
129	CREDO INSURANCE BROKER S.R.L.	615.300	0
130	CROWN PARTNERS - BROKER DE ASIGURARE S.R.L.	9.310	0
131	CRUCIATII BROKER DE ASIGURARE S.R.L.	2.980	0
132	D&CA INSURANCE BROKER S.R.L.	4.730.559	0

Nr. crt.	Broker de asigurare	REZULTAT FINANCIAR	
		Profit	Pierdere
133	D.H. BROKER DE ASIGURARE SI REASIGURARE S.R.L.	181.225	0
134	DANIELA IONITA - BROKER DE ASIGURARE S.R.L.	433.410	0
135	DASIG CONSULTING BROKER DE ASIGURARE - REASIGURARE	90.932	0
136	DEAASIG - CONSULTANTA. ASISTENTA SI BROKERAJ IN ASIGURARI S.R.L.	1.013.157	0
137	DECAGON BROKER DE ASIGURARE S.R.L.	3.014	0
138	DEIA BROKER ASIGURARI S.R.L.	209.587	0
139	DESTINE BROKER DE ASIGURARE S.R.L.	27.893	0
140	DEXASIG BROKER DE ASIGURARE S.R.L.	0	1.557
141	DINAMIC AS - BROKER DE ASIGURARE S.R.L.	47.901	0
142	DINMAR BROKER DE ASIGURARE S.R.L.	0	17.703
143	DONARIO BROKER DE ASIGURARE S.R.L.	27.426	0
144	EASY INSURANCE SOLUTIONS BROKER DE ASIGURARE REASIGURARE	669	0
145	ECLAIMS MANAGEMENT - BROKER DE ASIGURARE S.R.L.	31.280	0
146	EDY BROKER DE ASIGURARE S.R.L.	0	178.434
147	ELI ASIGURARI BROKER DE ASIGURARE REASIGURARE S.R.L.	159.030	0
148	ELITASIG BROKER DE ASIGURARE S.R.L.	0	14.128
149	EOS RISQ ROMANIA - BROKER DE ASIGURARE-REASIGURARE S.R.L.	848.562	0
150	EPM ROMANIA - BROKER DE ASIGURARE S.R.L.	230.402	0
151	EQUITIES - PARTNERS BROKER DE ASIGURARE S.R.L.	5.005	0
152	ERSTE BROKERS-BROKER DE ASIGURARE S.R.L.	435.223	0
153	ETICA BROKER DE ASIGURARE REASIGURARE S.R.L.	2.920	0
154	EUL BROKER DE ASIGURARE S.R.L.	40.116	0
155	EURIAL BROKER DE ASIGURARE S.R.L.	4.399.729	0
156	EURO ARC - INSURANCE BROKER S.R.L.	22.833	0
157	EUROGROUP INSURANCE REINSURANCE BROKER ROMANIA S.R.L.	0	353.275
158	EUROLIFE BROKER DE ASIGURARE S.R.L.	0	97.759
159	EUROPEAN ECONOMY ROMANIA - BROKER DE ASIGURARE S.R.L.	126.046	0
160	EXA BROKER DE ASIGURARE S.R.L.	0	27.736
161	EXPERT ASIG BROKER DE ASIGURARE-REASIGURARE S.R.L.	125.685	0
162	EXPERT BROKER DE ASIGURARE S.R.L.	56.469	0
163	EXPRES BROKER DE ASIGURARE S.R.L.	0	52.304
164	EXPRESS INSURANCE BROKER S.R.L.	389.098	0
165	FABIS BROKER DE ASIGURARE REASIGURARE S.R.L.	0	4.517
166	FAIRWAY BROKER DE ASIGURARE S.R.L.	1.425.148	0
167	FANBROK BROKER DE ASIGURARE - REASIGURARE S.R.L.	8.705	0
168	FAST BROKERS - BROKER DE ASIGURARE - REASIGURARE S.R.L.	25.529	0
169	FEHU BROKER DE ASIGURARE S.R.L.	360.320	0
170	FELIX INSURANCE BROKER DE ASIGURARE REASIGURARE S.R.L.	24.458	0
171	FIDELITY BROKER DE ASIGURARE - REASIGURARE S.R.L.	0	64.695
172	FILAS BROKER DE ASIGURARE S.R.L.	295.628	0
173	FINANCE BROKER DE ASIGURARE S.R.L.	4.095.812	0
174	FINANCIAL SERVICES GROUP BROKER DE ASIGURARE-REASIGURARE S.R.L.	104.977	0
175	FINCOP BROKER DE ASIGURARE S.R.L.	0	11.959.517
176	FIRST CAR BROKER DE ASIGURARE S.R.L.	429.107	0
177	FORUM INSURANCE BROKER S.R.L.	391.292	0
178	FREEDOM INSURANCE BROKER S.R.L.	0	27.829

Nr. crt.	Broker de asigurare	REZULTAT FINANCIAR	
		Profit	Pierdere
179	FULL CASCO BROKER DE ASIGURARE-REASIGURARE S.R.L.	285.251	0
180	FUNK INTERNATIONAL ROMANIA BROKER DE ASIGURARE-REASIGURARE	410.444	0
181	G&B ASIGURANTA BROKER DE ASIGURARE S.R.L.	763.106	0
182	GENERAL BROKER DE ASIGURARE SRL	20.794	0
183	GENERAL INSURANCE BROKER S.R.L.	0	3.838
184	GENEVE BROKER DE ASIGURARE S.R.L.	0	27.609
185	GLOBAL ASSISTANCE BROKER DE ASIGURARE S.R.L.	0	101.985
186	GLOBAL BROKER RO BROKER DE ASIGURARE S.R.L.	31.467	0
187	GLOBAL RISK SERVICES - INSURANCE BROKER S.R.L.	194.354	0
188	GLOBASIG 2002 BROKER DE ASIGURARE-REASIGURARE S.R.L.	1.453	0
189	GOLD&PLATIN BROKER DE ASIGURARE-REASIGURARE S.R.L.	46.565	0
190	GRAS SAVOYE ROMANIA BROKER DE ASIGURARE-REASIGURARE S.R.L.	4.029.032	0
191	GROUP INSURANCE BROKER S.R.L.	53.762	0
192	GRUP PHOENIX BROKER DE ASIGURARE S.R.L.	152.586	0
193	GT BROKER DE ASIGURARE S.R.L.	0	88.195
194	GT-RO BROKER DE ASIGURARE - REASIGURARE S.R.L.	12.140	0
195	GTT INSURANCE BROKER S.R.L.	141.629	0
196	GUILD - BROKER DE ASIGURARE S.R.L.	0	1.881.709
197	HELMET BROKER DE ASIGURARE S.R.L.	0	80.197
198	HERMANNSTADT BROKER DE ASIGURARE - REASIGURARE S.R.L.	95.140	0
199	HOBBIT BROKER DE ASIGURARE REASIGURARE S.R.L.	72.040	0
200	HSI INSURANCE BROKER S.R.L.	767.323	0
201	I.M. BRATU - BROKER DE ASIGURARE - REASIGURARE S.R.L.	0	3.012
202	IBC EXPERT - BROKER DE ASIGURARE S.R.L.	450.002	0
203	IDS BROKER DE ASIGURARE - REASIGURARE S.R.L.	162.339	0
204	IMPERIAL INSURANCE - BROKER DE ASIGURARE S.R.L.	0	8.988
205	INFO ASIG - BROKER DE ASIGURARE S.R.L.	7.304	0
206	INK CONSULTANTA - BROKER DE ASIGURARE S.R.L.	9.290.869	0
207	INSURANCE REINSURANCE INTERNATIONAL BROKER DE ASIGURARE S.A.	0	2.127
208	INSURER BROKER DE ASIGURARE REASIGURARE	0	37.597
209	INSUROM BROKER DE ASIGURARE - REASIGURARE S.R.L.	6.868	0
210	INTEGRA BROKER DE ASIGURARE S.R.L.	0	24.021
211	INTER CONSULTING BROKER DE ASIGURARE S.R.L.	0	78.348
212	INTERAS - BROKER DE ASIGURARE S.R.L.	69.954	0
213	INTERASIG BROKER - BROKER DE ASIGURARE S.R.L.	98.328	0
214	INTERASIG BROKER DE ASIGURARE S.R.L.	22.005	0
215	INTERBUG INSURANCE BROKER S.R.L.	342.914	0
216	INTERCAM BROKER D ASSURANCE S.R.L.	19.703	0
217	INTERFIDES INTERNATIONAL - BROKER DE ASIGURARE S.R.L.	441.916	0
218	INTERNATIONAL BROKER CONSULTING - BROKER DE ASIGURARE	0	15.523
219	INTERNATIONAL INSURANCE BROKER S.R.L.	0	119.515
220	INTERNATIONAL LINK INSURANCE BROKER S.R.L.	51.292	0
221	INVEST CORP BROKER DE ASIGURARE S.R.L.	0	23.574
222	IONASIG BROKER DE ASIGURARE S.R.L.	66.517	0
223	IRECSON BROKER DE ASIGURARE-REASIGURARE S.R.L.	3.431	0
224	IV - BROKER DE ASIGURARE S.R.L.	20.769	0

Nr. crt.	Broker de asigurare	REZULTAT FINANCIAR	
		Profit	Pierdere
225	IVAS BROKER DE ASIGURARE S.R.L.	39.676	0
226	KING OF BROKERS IN ROMANIA - BROKER DE ASIGURARE S.R.L.	0	10.512
227	KLASS BROKER DE ASIGURARE - REASIGURARE S.R.L.	174.793	0
228	KUNDEN BROKER DE ASIGURARE S.R.L.	0	223.982
229	LACOLI BROKER DE ASIGURARE S.R.L.	46.778	0
230	LAND - BROKER DE ASIGURARE - REASIGURARE S.R.L.	0	118.694
231	LEADER TEAM BROKER DE ASIGURARE S.R.L.	42.715	0
232	LEON FINANCIAL - BROKER DE ASIGURARE S.R.L.	0	27.875
233	LEUMI BROKER DE ASIGURARE - REASIGURARE S.R.L.	0	273.190
234	LIBER BROKER DE ASIGURARE S.R.L.	73.258	0
235	LIDA BROKER DE ASIGURARE S.R.L.	0	15.176
236	LION BROKER DE ASIGURARE S.R.L.	63.577	0
237	LONDON BROKERS - BROKER DE ASIGURARE-REASIGURARE S.R.L.	4.382	0
238	LOYALTY INSURANCE BROKER S.R.L.	65.445	0
239	MAGNA INSURANCE BROKER S.R.L.	46.832	0
240	MAI BROKER DE ASIGURARE S.R.L.	55.515	0
241	MAKLER-SIG BROKER DE ASIGURARE S.R.L.	24.888	0
242	MARINS INTERNATIONAL INSURANCE AND REINSURANCE BROKER S.R.L.	0	125.069
243	MAROSI BROKER DE ASIGURARE S.R.L.	0	19.926
244	MARSH - BROKER DE ASIGURARE-REASIGURARE S.R.L.	7.180.117	0
245	MARSHALY - ZEPTER INSURANCE FINANCIAL ASSOCIATED	0	287.268
246	MAXYGO BROKER DE ASIGURARE S.R.L.	6.468	0
247	MBI MARKETINGBERATUNG AND INSURANCE BROKER SRL	142.494	0
248	MCI INTERNATIONAL BROKER DE ASIGURARE-REASIGURARE	0	5.742
249	MEDIA INVEST BROKER DE ASIGURARE S.R.L.	13.465	0
250	MEDIATIS BROKER DE ASIGURARE S.R.L.	54.544	0
251	MEDIHELP INTERNATIONAL BROKER DE ASIGURARE S.R.L.	0	48.174
252	MEGA GROUP BROKER DE ASIGURARI S.R.L.	0	39.573
253	MENTOR BROKER DE ASIGURARE S.R.L.	0	77
254	MERCEDES - BENZ INSURANCE BROKER S.R.L.	12.994	0
255	MGM BROKER DE ASIGURARE-REASIGURARE S.R.L.	0	15.382
256	MILLENIUM INSURANCE BROKER (M.I.B.) S.A.	3.268	0
257	MODEL BROKER DE ASIGURARE S.R.L.	251.636	0
258	MOMENTUM INSURANCE AND REINSURANCE BROKER S.R.L.	0	36.926
259	MONDIAL BROKER DE ASIGURARE S.R.L.	178.072	0
260	MONDO AS BROKER DE ASIGURARE REASIGURARE S.R.L.	14.624	0
261	MULTI ASIG BROKER DE ASIGURARE S.R.L.	0	6.041
262	MULTIEXPERT ASIG-BROKER DE ASIGURARE SRL	7.405	0
263	MUSTANG BROKER DE ASIGURARE - REASIGURARE S.R.L.	51.734	0
264	N.B. BROKER DE ASIGURARE-REASIGURARE S.R.L.	428.897	0
265	NAPOCA BROKER DE ASIGURARE S.R.L.	52.038	0
266	NC SERVICES BROKER DE ASIGURARE S.R.L.	191.719	0
267	NEMES BROKER DE ASIGURARE S.R.L.	60.171	0
268	NEOBROKER BROKER DE ASIGURARE S.R.L.	8.085	0
269	NEPTUN BROKER DE ASIGURARE S.R.L.	186.090	0
270	NET BROKER DE ASIGURARE S.R.L.	2.682	0

Nr. crt.	Broker de asigurare	REZULTAT FINANCIAR	
		Profit	Pierdere
271	NET CONSULTANTA UFS BROKER DE ASIGURARE S.R.L.	0	98.109
272	NETZER BROKER DE ASIGURARE S.R.L.	6.418	0
273	NEW AGE INSURANCE BROKER S.R.L.	0	48.363
274	NEWPORT INSURANCE - REINSURANCE BROKER S.R.L.	15.549	0
275	NORD - BROKER DE ASIGURARE S.R.L.	0	152.710
276	NOVA GRUP ASIGURARI BROKER DE ASIGURARE-REASIGURARE S.R.L.	176.318	0
277	NOVOFINANCE GROUPE - BROKER DE ASIGURARE SI REASIGURARE	0	42.975
278	OFFICE INSURANCE - BROKER DE ASIGURARE S.R.L.	36.410	0
279	OLSA RE BROKER DE ASIGURARE-REASIGURARE S.R.L.	227.676	0
280	OLTENIA BROKER DE ASIGURARE-REASIGURARE S.R.L.	0	8.886
281	OMEGA BROKER DE ASIGURARE S.R.L.	347.219	0
282	ONE - BROKER DE ASIGURARE S.R.L.	27.358	0
283	ONSPOT BROKER DE ASIGURARE S.R.L.	0	15.912
284	OPTIMASIG BROKER DE ASIGURARE-REASIGURARE S.R.L.	0	43.669
285	ORIZONT BROKER DE ASIGURARE - REASIGURARE S.A.	13.497	0
286	OTTO BROKER DE ASIGURARE S.R.L. (FOSTA TOTAL ADVISOR)	0	521.418
287	OVB ALLFINANZ ROMANIA BROKER DE ASIGURARE S.R.L.	39.325	0
288	OXIGEN INSURANCE - BROKER DE ASIGURARE S.R.L.	87.966	0
289	PANNON SAFE BROKER DE ASIGURARE S.R.L.	0	7.102
290	PARTENERUL MEU BROKER DE ASIGURARE SRL	296.839	0
291	PATY - ASIG BROKER DE ASIGURARE S.R.L.	884.908	0
292	PEIA GROUP BROKER DE ASIGURARE S.R.L.	54.125	0
293	PENTA - INTERNATIONAL INSURANCE BROKERAGE S.R.L.	2.337.380	0
294	PERFECT ASIG - BROKER DE ASIGURARE S.R.L.	12.176	0
295	PERSONAL BROKER - BROKER DE ASIGURARE - REASIGURARE	0	50.689
296	PERSONAL INSURANCE - BROKER DE ASIGURARE REASIGURARE	0	1.573
297	PIRAEUS INSURANCE REINSURANCE BROKER ROMANIA S.R.L	4.795.933	0
298	PORSCHE BROKER DE ASIGURARE S.R.L.	13.994.001	0
299	POWER INSURANCE BROKERS S.R.L.	101.133	0
300	PREMIUM BROKER DE ASIGURARE S.R.L.	17.320	0
301	PRESTIGE INSURANCE BROKER DE ASIGURARE S.R.L.	467	0
302	PRIMA BROKER DE ASIGURARE-REASIGURARE S.R.L.	5.024	0
303	PRIMASIG S.R.L.	9.648	0
304	PRIME INSURANCE - BROKER DE ASIGURARE S.R.L.	29.789	0
305	PRO - ASSISTANCE BROKER DE ASIGURARE - REASIGURARE	0	22.248
306	PROFESSIONAL BROKER DE ASIGURARE S.R.L.	2.966	0
307	PROFINS - BROKER DE ASIGURARE S.R.L.	32.591	0
308	PROTECTOR - BROKER DE ASIGURARE S.R.L.	425.643	0
309	PROTRUCK ASIGURARI - BROKER DE ASIGURARE S.R.L.	0	34.919
310	PSG INSURANCE BROKER S.R.L.	1.269.958	0
311	QUALITRON INSURANCE BROKER S.R.L.	0	13.792
312	QUALITY ASIG - BROKER DE ASIGURARE S.R.L.	0	24.869
313	R&R GLOBAL - BROKER DE ASIGURARE S.R.L.	1.054	0
314	R.C.G. BROKER DE ASIGURARE S.A.	0	139.860
315	RAIFFEISEN BROKER DE ASIGURARE-REASIGURARE S.R.L.	3.653.196	0
316	RAMY - 95 ASIG BROKER DE ASIGURARE S.R.L.	41.901	0

Nr. crt.	Broker de asigurare	REZULTAT FINANCIAR	
		Profit	Pierdere
317	RBA REKORD BROKER DE ASIGURARE S.R.L.	10.111	0
318	RCI BROKER DE ASIGURARE S.R.L.	14.257.172	0
319	REAL EXPERT BROKER DE ASIGURARE REASIGURARE S.R.L.	18.845	0
320	RELIANCE BROKER HOUSE- BROKER DE ASIGURARE S.R.L.	0	265.140
321	RIB TEAM - BROKER DE ASIGURARE - REASIGURARE S.R.L.	0	53.085
322	RISK MANAGEMENT CONSULTING BROKER DE ASIGURARE S.R.L.	30.303	0
323	ROCREDIT - BROKER DE ASIGURARE S.R.L.	40.216	0
324	ROGRUP BROKER DE ASIGURARE S.R.L.	71.594	0
325	ROMAGENT CONSULTING BROKER DE ASIGURARE S.R.L.	5.860	0
326	ROMASIG BROKER DE ASIGURARE S.R.L.	0	33.005
327	ROMASIR BROKER DE ASIGURARE S.R.L.	9.509	0
328	ROMEURO INSURANCE CONSULTING-BROKER DE ASIGURARE	59.797	0
329	ROMTEP BROKER DE ASIGURARE S.R.L.	56.666	0
330	ROMTIR SERVICE BROKER DE ASIGURARE S.R.L.	65.677	0
331	S.I.R. INTERNATIONAL SERVICES BROKER DE ASIGURARE-REASIGURARE S.R.L.	0	5.087
332	S.O.S. ASIGURARI - BROKER DE ASIGURARE S.R.L.	26.699	0
333	SAFE INVEST ROMANIA BROKER DE ASIGURARE S.R.L.	0	316.150
334	SAFEGUARD BROKER DE ASIGURARE-REASIGURARE S.R.L.	56.957	0
335	SAFETY BROKER DE ASIGURARE S.R.L.	124.952	0
336	SAFWAYS INTERNATIONAL BROKER DE ASIGURARE S.R.L.	47.146	0
337	SALES GROUP BROKER DE ASIGURARE S.R.L.	0	6.027
338	SCORPION BROKER DE ASIGURARE S.R.L.	11.768	0
339	SDH BROKER DE ASIGURARE S.R.L.	10.943	0
340	SECONY PROFESIONAL CONSULTING S.R.L.	27.883	0
341	SEMPER FIDELIS-BROKER DE ASIGURARE S.R.L.	181.209	0
342	SENIOR BROKER DE ASIGURARE S.R.L.	0	69.459
343	SERVBROK BROKER DE ASIGURARE S.R.L.	0	20.211
344	SIC ASIGURARI BROKER DE ASIGURARE S.R.L.	46.941	0
345	SIGURA BROKER DE ASIGURARE S.R.L.	2.381	0
346	SILGA BROKER DE ASIGURARE-REASIGURARE S.R.L.	0	6.886
347	SILVER BROKER DE ASIGURARE-REASIGURARE S.R.L.	87.757	0
348	SIMAX BROKER DE ASIGURARE S.R.L.	185.817	0
349	SIRCOM INSURANCE BROKER S.R.L.	0	63.925
350	SIS BROKER DE ASIGURARE S.R.L.	278.139	0
351	SITAL ASIGURARI - BROKER DE ASIGURARE S.R.L.	36.981	0
352	SL - TEAM ASIG - BROKER DE ASIGURARE - REASIGURARE	0	6.366
353	SMART BROKER DE ASIGURARE - REASIGURARE S.R.L.	62.883	0
354	SOCIETATEA COMERCIALA DE PRESTARI SERVICII IN DOMENIUL ASIGURARILOR CAROM - BROKER DE ASIGURARE S.A.	290.587	0
355	SOLARIS BROKER DE ASIGURARE S.R.L.	0	6.648
356	SOTER - FINANCE BROKER DE ASIGURARE S.R.L.	0	21.559
357	SPECIAL OFFICE - BROKER DE ASIGURARE REASIGURARE S.R.L.	54.044	0
358	SRBA - BROKER DE ASIGURARE REASIGURARE S.R.L.	90.873	0
359	STAR BROKER DE ASIGURARE S.R.L.	1.472	0
360	STAR EXPRESS BROKER DE ASIGURARE SRL	0	118.943
361	STAR INSURANCE - BROKER DE ASIGURARE S.R.L.	333	0
362	STAR OFFICE - BROKER DE ASIGURARE S.R.L.	109.434	0

Nr. crt.	Broker de asigurare	REZULTAT FINANCIAR	
		Profit	Pierdere
363	STELLAR RE EUROPA BROKER DE ASIGURARE SI REASIGURARE	0	15.751
364	SUCCESOR BROKER DE ASIGURARE S.R.L.	0	9.595
365	TAKTIQ - BROKER DE ASIGURARE - REASIGURARE S.R.L.	14.804	0
366	TEAHA ASIGURARI - BROKER DE ASIGURARE S.R.L.	5.049	0
367	TEMPO ASIG - INSURANCE BROKER S.R.L.	13.154	0
368	TENY BROKER DE ASIGURARE S.R.L.	0	38.619
369	TERRA BROKER DE ASIGURARE S.R.L.	0	10.301
370	TOMASIG - BROKER DE ASIGURARE S.R.L.	48.675	0
371	TOP ASIG BROKER DE ASIGURARE S.R.L.	95.276	0
372	TOP INSURANCE CONSULTING BROKER DE ASIGURARE - REASIGURARE S.R.L.	3.405	0
373	TOTAL ASIG - BROKER DE ASIGURARE-REASIGURARE S.R.L.	80.780	0
374	TOYO MOTOR BROKER DE ASIGURARE S.R.L.	407.658	0
375	TRADITIONAL BROKER DE ASIGURARE S.R.L.	7.392	0
376	TRANSILVANIA BROKER DE ASIGURARE S.R.L.	99.344	0
377	TRANSWORLD ASIG - BROKER DE ASIGURARE S.R.L.	28.482	0
378	TREND AS BROKER DE ASIGURARE S.R.L.	30.410	0
379	TRINITY GLOBAL INSURANCE BROKERS S.R.L.	35.508	0
380	TRUST - ASIG BROKER DE ASIGURARE S.R.L.	0	27.105
381	TRYGON BROKER DE ASIGURARE S.R.L.	0	15.590
382	UBI BROKER DE ASIGURARE S.R.L.	0	31.849
383	UNIASIG BROKER DE ASIGURARE S.R.L.	434.913	0
384	UNIBROKER DOBROGEA - BROKER DE ASIGURARE SI REASIGURARE S.R.L.	94.752	0
385	UNICREDIT INSURANCE BROKER S.R.L.	27.000.469	0
386	UNION CONSULTING - BROKER DE ASIGURARE S.R.L.	17.780	0
387	UNION FIRST INSURANCE BROKERS S.R.L.	283.374	0
388	UNIPET BROKER DE ASIGURARE S.R.L.	375.870	0
389	UNIVERS BROKER DE ASIGURARE S.R.L.	2.993	0
390	UNIVERSAL INSURANCE BROKER S.R.L.	0	26.287
391	URBAN BROKER DE ASIGURARE S.R.L.	64.388	0
392	V.P. INVESTMENTS - INSURANCE BROKER	0	18.520
393	VBL BROKER DE ASIGURARE SRL	13.844.161	0
394	VECTOR BROKER DE ASIGURARE - REASIGURARE S.R.L.	24.975	0
395	VERBITA-BROKER DE ASIGURARE S.R.L.	115.119	0
396	VERTICAL ASSURANCE BROKER DE ASIGURARE S.R.L.	84.718	0
397	VICTORIA BROKER - BROKER DE ASIGURARE S.R.L.	0	24.460
398	VIP BROKER ASIGURARI S.R.L.	0	36.156
399	VLT EXPERT BROKER DE ASIGURARE	0	38.871
400	VNT BROKER DE ASIGURARE S.R.L.	0	3.028
401	WVP RO - BROKER DE ASIGURARE S.R.L.	0	42.247
402	Z&A ASIGURARI - BROKER DE ASIGURARE S.R.L.	367	0
403	ZURICH BROKER DE ASIGURARE - REASIGURARE S.R.L.	79.695	0
TOTAL		169.596.503	20.689.986



Str. Amiral Constantin Bălescu, nr.18, sector 1, București
Telefon centrală: 021.316.78.80, 021.316.78.81, 021.316.85.87
Relații cu publicul și mass - media - 021.316.78.62 sau int.136
Fax: 021.316.78.63, 021.316.78.64 • E - mail: office@csa - isc.ro • Web: www.csa - isc.ro



Publicația Raport Anual al Comisiei de Supraveghere a Asigurărilor
este înregistrată în Catalogul Internațional al Publicațiilor Periodice
prin cod: ISSN 1841 – 7256

Design & DTP - XPRIMM Design
Prepress și Tipar: MasterPrint Super Offset



Str. Amiral Constantin Bălescu, nr.18, sector 1, București
Telefon centrală: 021.316.78.80, 021.316.78.81, 021.316.85.87
Relații cu publicul și mass - media - 021.316.78.62 sau int.136
Fax: 021.316.78.63, 021.316.78.64
E - mail: office@csa - isc.ro
Web: www.csa - isc.ro