



Sondaj de opinie național

TINERII ȘI PREOCUPĂRILE LOR

Mai 2009



Maria Rosetti 36 Sector 2 București România
Tel: 021 / 211 21 87 Fax: 021 / 211 21 88
office@ccsb.ro

www.ccsb.ro

Metodologie



- **Universul cercetării** Populația adultă, neinstituționalizată a României
- **Volumul eșantionului** **2,004** persoane
- **Tipul eșantionului** Eșantion multistadial cluster cu selecție probabilistă a persoanelor.
- **Reprezentativitate** Eșantionul este reprezentativ pentru populația adultă neinstituționalizată a României cu o eroare tolerată de **2.2%**, la un nivel de probabilitate de 95%.
- **Validare** Eșantionul a fost validat pe baza datelor INS din Anuarul Statistic 2007 și a recensământului populației din 2002.
- **Perioada** 6 – 10 mai 2009



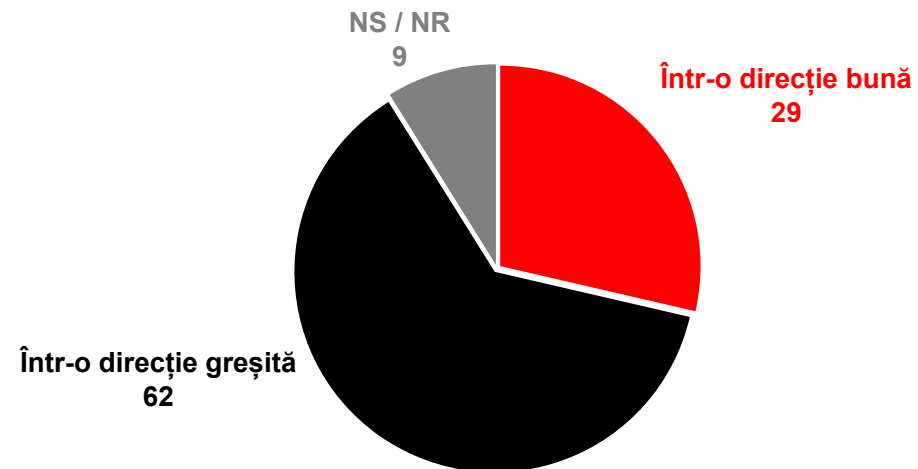
Teme de preocupare

Valori

Direcția României



În general, considerați că România în momentul de față se îndreaptă într-o direcție bună sau într-o direcție greșită?



Direcția României



În general, considerați că România în momentul de față se îndreaptă într-o direcție bună sau într-o direcție greșită?	DISTRIBUȚIE			DIFERENȚE	
	Tineri (18 - 34)	Restul	TOTAL POP	Tineri (18 - 34)	Restul
Într-o direcție bună	23	31	29	-6	2
Într-o direcție greșită	70	60	62	8	-3
NS / NR	7	9	9	-2	1

Concluzie

Marea majoritate a romanilor (aproape doua treimi) considera ca Romania se indreapta intr-o directie gresita

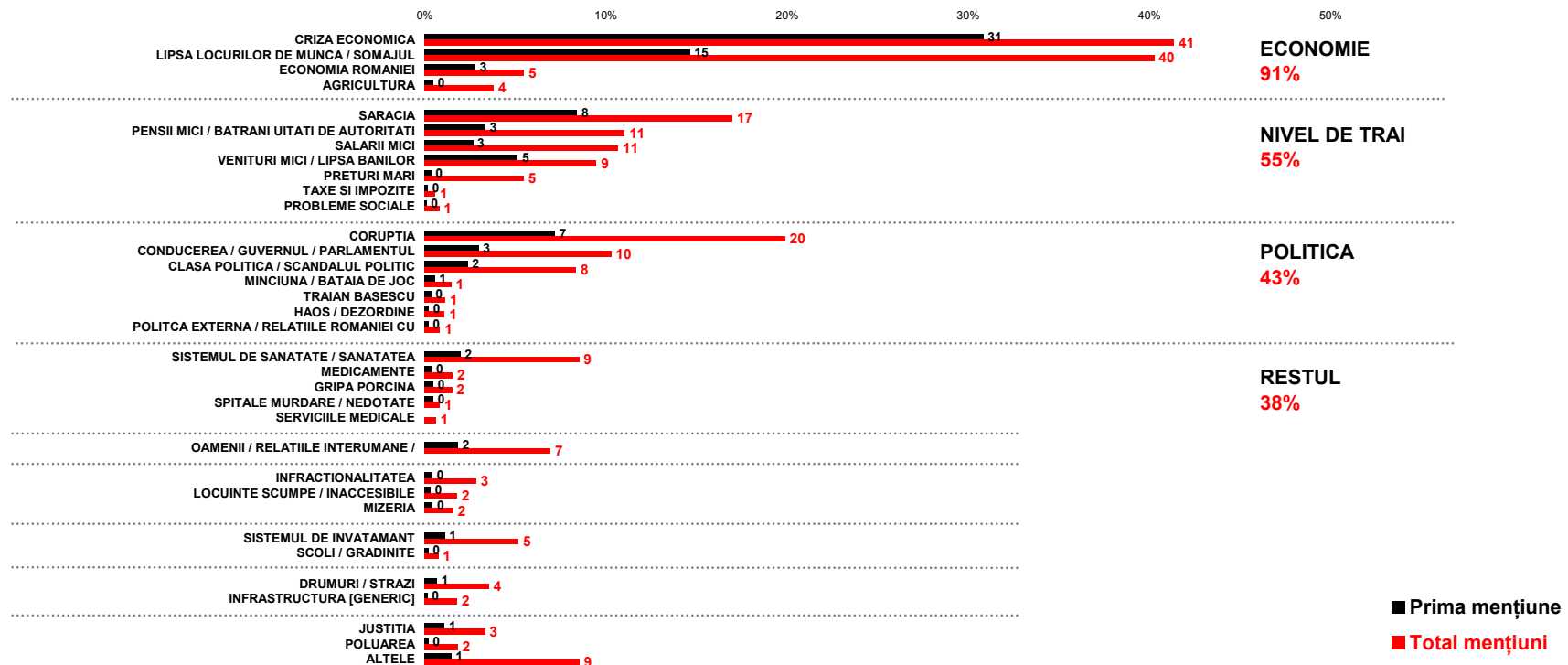
Cu ce sunt diferiti tinerii fata de restul populatiei?

Tinerii considera in si mai mare masura decat restul romanilor ca tara merge intr-o directie gresita (70%, fata de 60%)

Teme de preocupare. Spontan



Care sunt principalele 3 probleme cu care se confruntă în acest moment România?
Întrebare deschisă. Răspunsuri multiple (3 mențiuni)



Teme de preocupare. Spontan



In ordinea ierarhiei generale

Care considerați că sunt cele mai grave trei probleme cu care se confruntă România în momentul de față?

	DISTRIBUȚIE			DIFERENȚE	
	Tineri (18 - 34)	Restul	TOTAL POP	Tineri (18 - 34)	Restul
CRIZA ECONOMICA	49	39	41	7	-3
LIPSA LOCURILOR DE MUNCA / SOMAJUL	38	41	40	-2	1
CORUPTIA	28	17	20	8	-3
SARACIA	13	19	17	-4	2
PENSII MICI / BATRANI UITATI DE AUTORITATI	3	14	11	-8	3
SALARII MICI	13	10	11	3	-1
CONDUCEREA / GUVERNUL / PARLAMENTUL	7	11	10	-3	1
VENITURI MICI / LIPSA BANILOR	10	9	9	1	0
SISTEMUL DE SANATATE / SANATATEA	6	10	9	-3	1
CLASA POLITICA / SCANDALUL POLITIC	9	8	8	1	0
OAMENII / RELATIILE INTERUMANE / CIVILIZATIE	6	7	7	-1	0
ECONOMIA ROMANIEI	5	6	5	-1	0
PRETURI MARI	5	6	5	0	0
SISTEMUL DE INVATAMANT	3	6	5	-2	1
AGRICULTURA	0	5	4	-4	1
DRUMURI / STRAZI	5	3	4	2	-1
JUSTITIA	1	4	3	-2	1
INFRACTIONALITATEA	3	3	3	0	0
POLUAREA	1	2	2	-1	0
INFRASTRUCTURA (GENERIC)	4	1	2	2	-1
LOCUINTE SCUMPE / INACCESIBILE	1	2	2	-1	0
MIZERIA	4	1	2	2	-1
MEDICAMENTE	0	2	2	-2	1
MINCIUNA / BATAIA DE JOC	1	2	1	-1	0
GRIPA PORCINA	1	2	1	0	0
TRAIAN BASESCU	0	1	1	-1	0
HAOS / DEZORDINE	1	1	1	-1	0
POLITCA EXTERNA / RELATIILE ROMANIEI CU ALTE STATE	1	1	1	0	0
SPITALE MURDARE / NEDOTATE	1	1	1	0	0
PROBLEME SOCIALE	1	1	1	0	0
SCOLI / GRADINITE	1	1	1	0	0
SERVICIILE MEDICALE	1	1	1	0	0
TAXE SI IMPOZITE	0	1	1	0	0
ALTELE	9	8	9	0	0
TOTAL MENTIUNI	231	244	241	-10	4

Concluzie

Principalele probleme ale romanilor sunt cele legate de nivelul de trai.

In ultimul timp, tema crizei economice cunoaste o evolutie spectaculoasa in preocuparile romanilor

Cu ce sunt diferiti tinerii fata de restul populatiei?

In general, tinerii ofera mai putine raspunsuri decat restul populatiei

Conteaza mai mult: Coruptia, Criza economica, Salariile mici

Conteaza mai putin: Pensiile / Batranii, Agricultura, Saracia, Sanatatea, Conducerea / Guv / Parlamentul

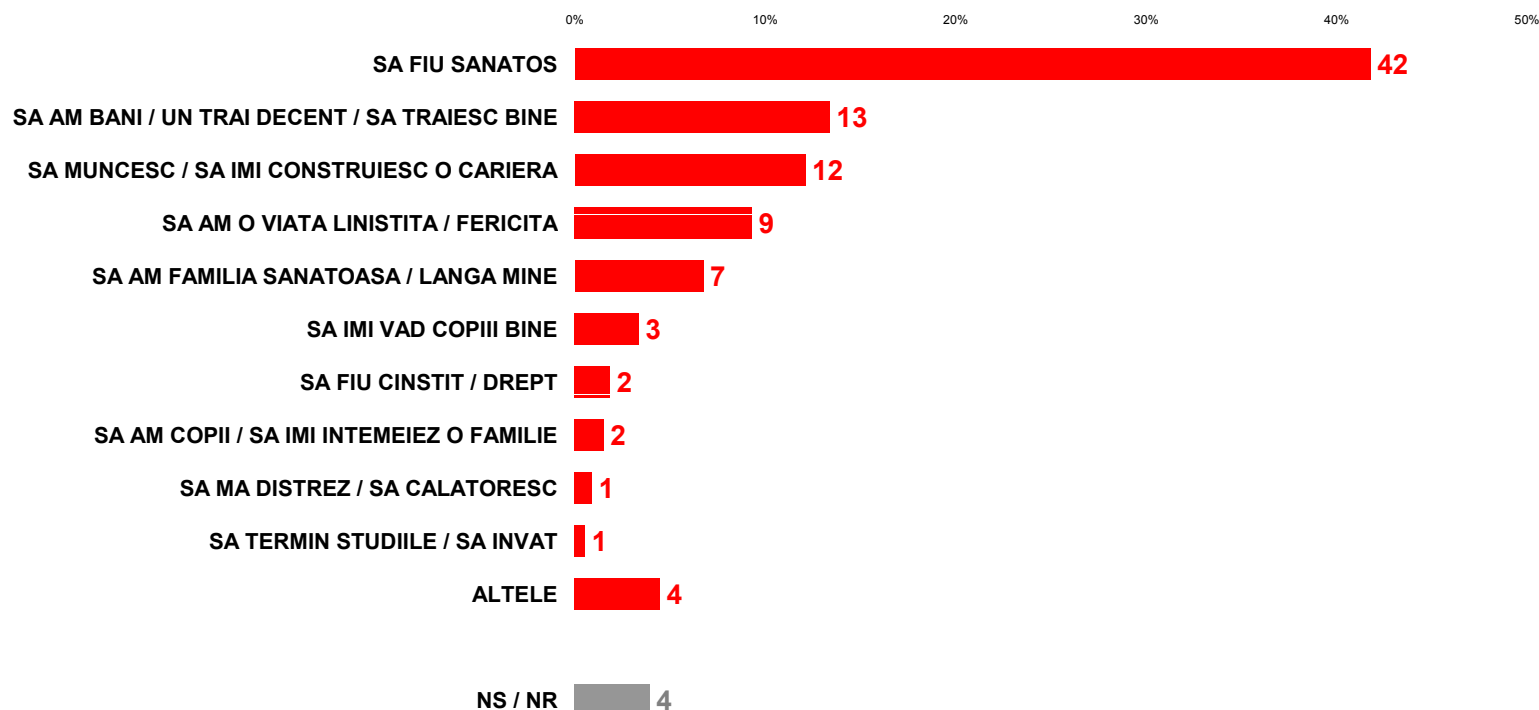
Valori. Personale. Spontan



Vă rugăm să completați propoziția:

"Pentru mine cel mai mult în viață contează să ..."

Întrebare deschisă



Valori. Personale. Spontan



In ordinea ierarhiei generale	DISTRIBUȚIE			DIFERENȚE	
	Tineri (18 - 34)	Restul	TOTAL POP	Tineri (18 - 34)	Restul
Vă rugăm să completați propoziția:					
Pentru mine cel mai mult în viață contează să					
SA FIU SANATOS	32	46	42	-10	4
SA AM BANI / UN TRAI DECENT / SA TRAIESC BINE	17	12	13	3	-1
SA MUNCESC / SA IMI CONSTRUIESC O CARIERA	20	9	12	8	-3
SA AM O VIATA LINISTITA / FERICITA	10	9	9	1	0
SA AM FAMILIA SANATOASA / LANGA MINE	5	7	7	-2	1
SA IMI VAD COPIII BINE	1	4	3	-2	1
SA FIU CINSTIT / DREPT	0	2	2	-1	1
SA AM COPII / SA IMI INTEMEIEZ O FAMILIE	3	1	2	1	0
SA MA DISTREZ / SA CALATORESC	3	0	1	2	-1
SA TERMIN STUDIILE / SA INVAT	1	0	1	1	0
ALTELE	3	5	5	-1	1
NS / NR	5	4	4	1	0

Concluzia

Principalele nevoi personale ale romanilor sunt cele legate de siguranta personala fizica (sanatate) si a nivelului de trai.

Cu ce sunt diferiti tinerii fata de restul populatiei?

Conteaza mai mult: Munca & cariera profesionala;
Nivelul de trai

Pe urmatoarele locuri gasim munca, fericirea si familia

Conteaza mai putin: Sanatatea

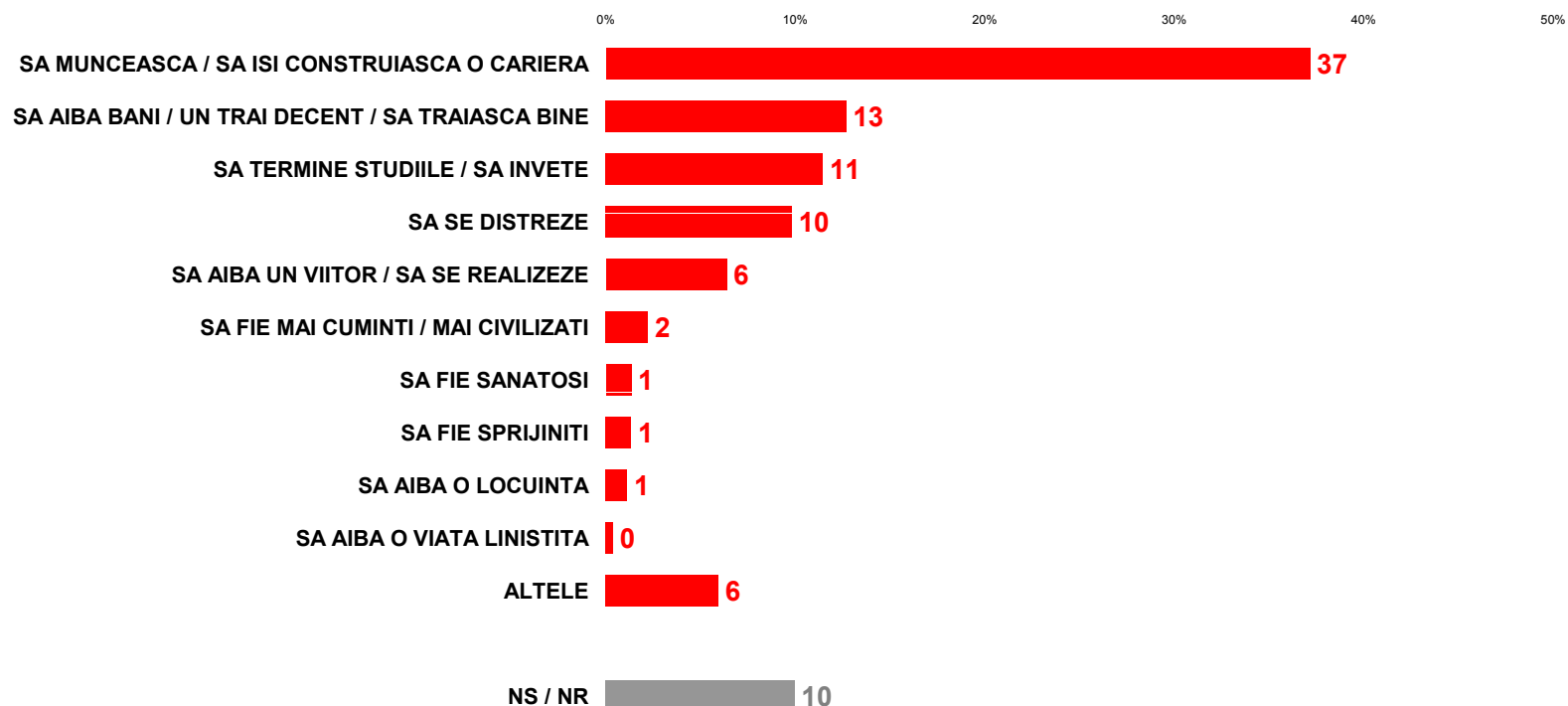
Valori. Tineri. Spontan



Vă rugăm să completați propoziția:

"Pentru tinerii din România cel mai mult în viață contează să ..."

Întrebare deschisă



Valori. Tineri. Spontan



In ordinea ierarhiei generale	DISTRIBUȚIE			DIFERENȚE	
	Tineri (18 - 34)	Restul	TOTAL POP	Tineri (18 - 34)	Restul
Vă rugăm să completați propoziția:					
Pentru tinerii din România cel mai mult în viață contează să					
SA MUNCEASCA / SA ISI CONSTRUIASCA O CARIERA	28	41	37	-9	3
SA AIBA BANI / UN TRAI DECENT / SA TRAIASCA BINE	23	9	13	10	-4
SA TERMINE STUDIILE / SA INVETE	7	13	12	-5	2
SA SE DISTREZE	17	7	10	7	-3
SA AIBA UN VIITOR / SA SE REALIZEZE	6	7	6	-1	0
SA FIE MAI CUMINTI / MAI CIVILIZATI	0	3	2	-2	1
SA FIE SANATOSI	1	1	1	0	0
SA FIE SPRIJINITI	2	1	1	1	0
SA AIBA O LOCUINTA	1	1	1	0	0
SA AIBA O VIATA LINISTITA		1	0	0	0
ALTELE	3	7	6	-3	1
NS / NR	11	10	10	1	0

Concluzia

Romanii considera ca tinerii sunt preocupati in principal de cariera / locul de munca si de nivelul de trai.

Alte teme semnificative: studiile si distractia

Cum isi vad tinerii propria imagine?

Conteaza mai mult: Nivelul de trai; Distractia

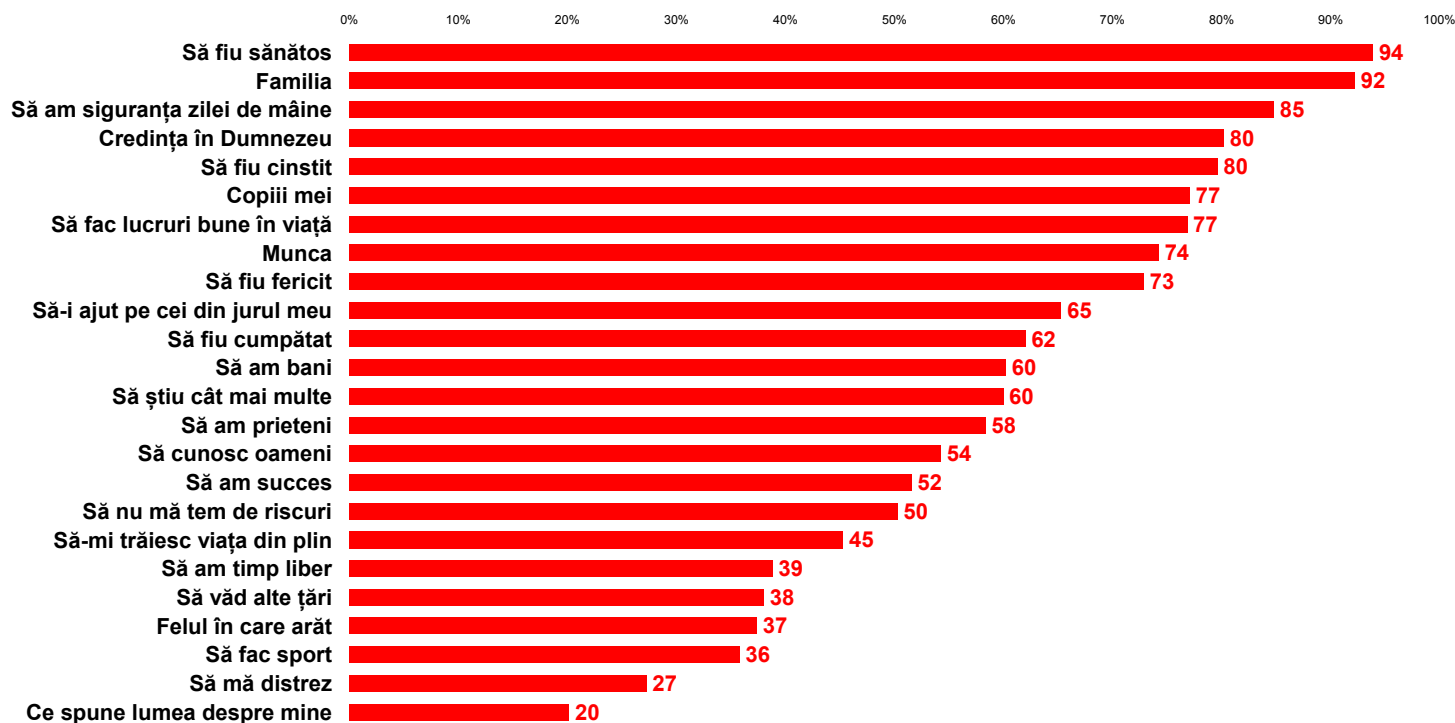
Conteaza mai putin: Munca & Cariera; Studiile & Educatia

Valori. Personale. Listă



Cât de importante sunt următoarele lucruri pentru Dvs.?

Foarte important / Esențial



Valori. Personale. Listă



In ordinea ierarhiei generale <i>Cât de importante sunt următoarele lucruri pentru Dvs.?</i>	DISTRIBUȚIE			DIFERENȚE	
	Tineri (18 - 34)	Restul	TOTAL POP	Tineri (18 - 34)	Restul
Să fiu sănătos	88	96	94	-6	2
Familia	85	95	92	-7	3
Să am siguranța zilei de mâine	79	87	85	-6	2
Credința în Dumnezeu	68	85	80	-12	5
Să fiu cinstit	64	86	80	-16	6
Copiii mei	44	90	77	-33	13
Să fac lucruri bune în viață	63	82	77	-14	5
Munca	63	78	74	-11	4
Să fiu fericit	77	71	73	4	-2
Să-i ajut pe cei din jurul meu	52	70	65	-13	5
Să fiu cumpătat	52	66	62	-10	4
Să am bani	66	58	60	6	-2
Să știu cât mai multe	55	62	60	-5	2
Să am prieteni	60	58	58	1	-1
Să cunosc oameni	51	56	54	-3	1
Să am succes	62	47	52	11	-4
Să nu mă tem de riscuri	46	52	50	-4	2
Să-mi trăiesc viața din plin	52	43	45	7	-3
Să am timp liber	48	35	39	10	-4
Să văd alte țări	51	33	38	13	-5
Felul în care arăt	51	32	37	13	-5
Să fac sport	42	33	36	6	-2
Să mă distrez	43	21	27	16	-6
Ce spune lumea despre mine	24	19	20	4	-1
MEDIE VALORI ASUMATE	58	61	60	-2	1

Concluzia

Principalele valori apreciate de romani sunt sanatatea, familia, siguranta zilei de maine, credinta in Dumnezeu, cinstea, copiii.

Cu ce sunt diferiti tinerii fata de restul populatiei?

Mai importante: Succesul, Timp liber, Alte tari, Felul in care arata, Distractia, Sportul, Fericirea, Bani, Viata din plin, Ce spun ceilalti despre ei

Mai putin importante: restul

Singurele valori unde seamana cu restul populatiei: Prieteni si Cunoasterea altor oameni

Concluzie: Tinerii apreciaza mult mai puternic decat restul pop. valorile hedoniste, post-moderne si consumeriste, in timp ce restul pop isi asuma, cel putin la nivel declarativ, in mai mare masura valori moderne, de responsabilitate familiala, civica si spirituala

Valori. Personale. Listă



<i>In ordinea diferentelor</i>	DISTRIBUȚIE			DIFERENȚE	
	Tineri (18 - 34)	Restul	TOTAL POP	Tineri (18 - 34)	Restul
<i>Cât de importante sunt următoarele lucruri pentru Dvs.?</i>					
Să mă distrez	43	21	27	16	-6
Felul în care arăt	51	32	37	13	-5
Să văd alte țări	51	33	38	13	-5
Să am succes	62	47	52	11	-4
Să am timp liber	48	35	39	10	-4
Să mi trăiesc viața din plin	52	43	45	7	-3
Să fac sport	42	33	36	6	-2
Să am bani	66	58	60	6	-2
Să fiu fericit	77	71	73	4	-2
Ce spune lumea despre mine	24	19	20	4	-1
Să am prieteni	60	58	58	1	-1
Să cunosc oameni	51	56	54	-3	1
Să nu mă tem de riscuri	46	52	50	-4	2
Să știu cât mai multe	55	62	60	-5	2
Să am siguranța zilei de mâine	79	87	85	-6	2
Să fiu sănătos	88	96	94	-6	2
Familia	85	95	92	-7	3
Să fiu cumpătat	52	66	62	-10	4
Munca	63	78	74	-11	4
Credința în Dumnezeu	68	85	80	-12	5
Să îi ajut pe cei din jurul meu	52	70	65	-13	5
Să fac lucruri bune în viață	63	82	77	-14	5
Să fiu cinstit	64	86	80	-16	6
Copiii mei	44	90	77	-33	13
MEDIE VALORI ASUMATE	58	61	60	-2	1

Concluzia

Principalele valori apreciate de romani sunt sanatatea, familia, siguranta zilei de maine, credinta in Dumnezeu, cinstea, copiii.

Cu ce sunt diferiti tinerii fata de restul populatiei?

Mai importante: Succesul, Timp liber, Alte tari, Felul in care arata, Distractia, Sportul, Fericirea, Bani, Viata din plin, Ce spun ceilalti despre ei

Mai putin importante: restul

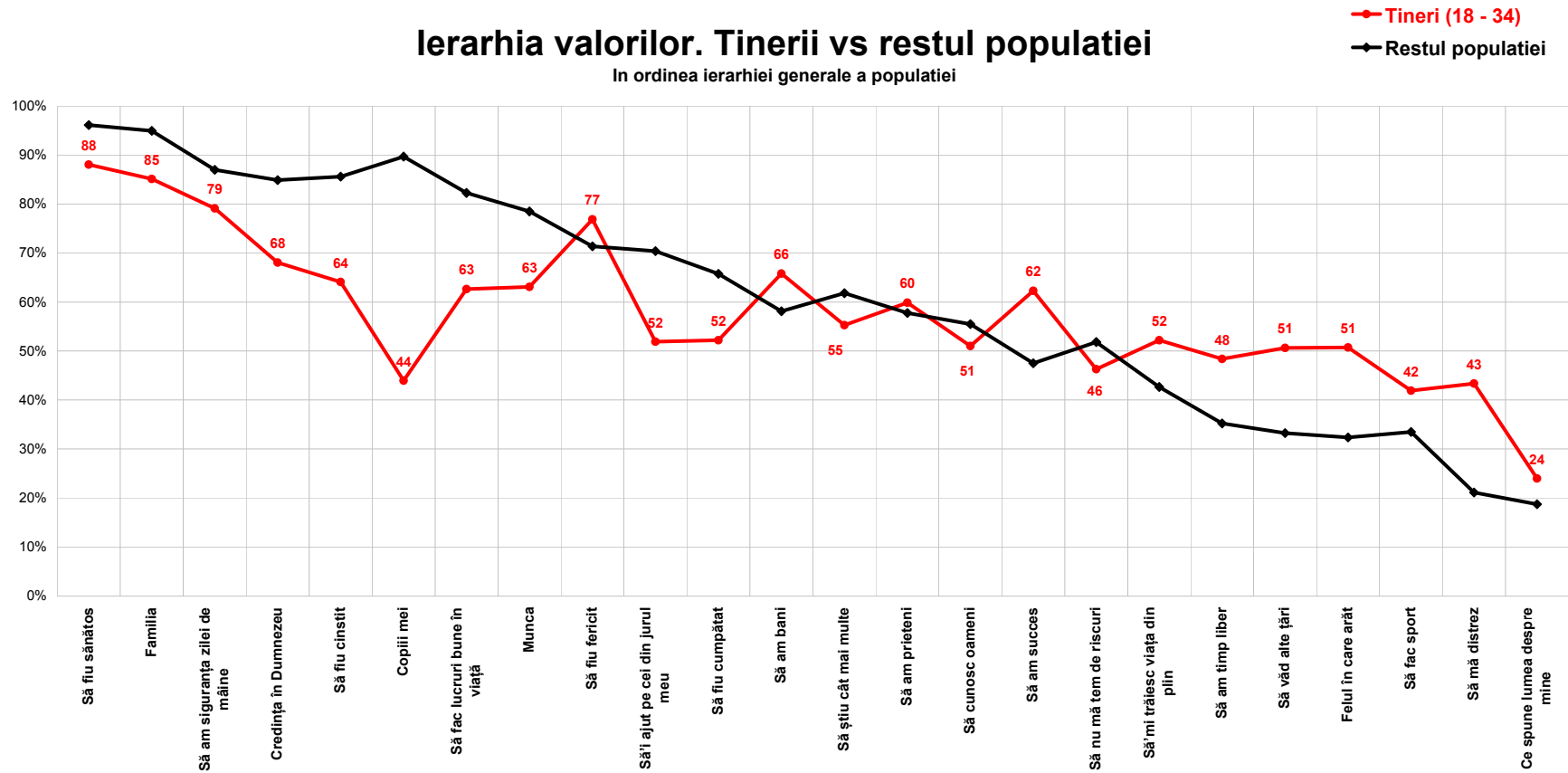
Singurele valori unde seamana cu restul populatiei: Prieteni si Cunoasterea altor oameni

Concluzie: Tinerii apreciaza mult mai puternic decat restul pop. valorile hedoniste, post-moderne si consumeriste, in timp ce restul pop isi asuma, cel putin la nivel declarativ, in mai mare masura valori moderne, de responsabilitate familiala, civica si spirituala

Valori. Personale. Listă



Ierarhia valorilor. Tinerii vs restul populației
In ordinea ierarhiei generale a populației

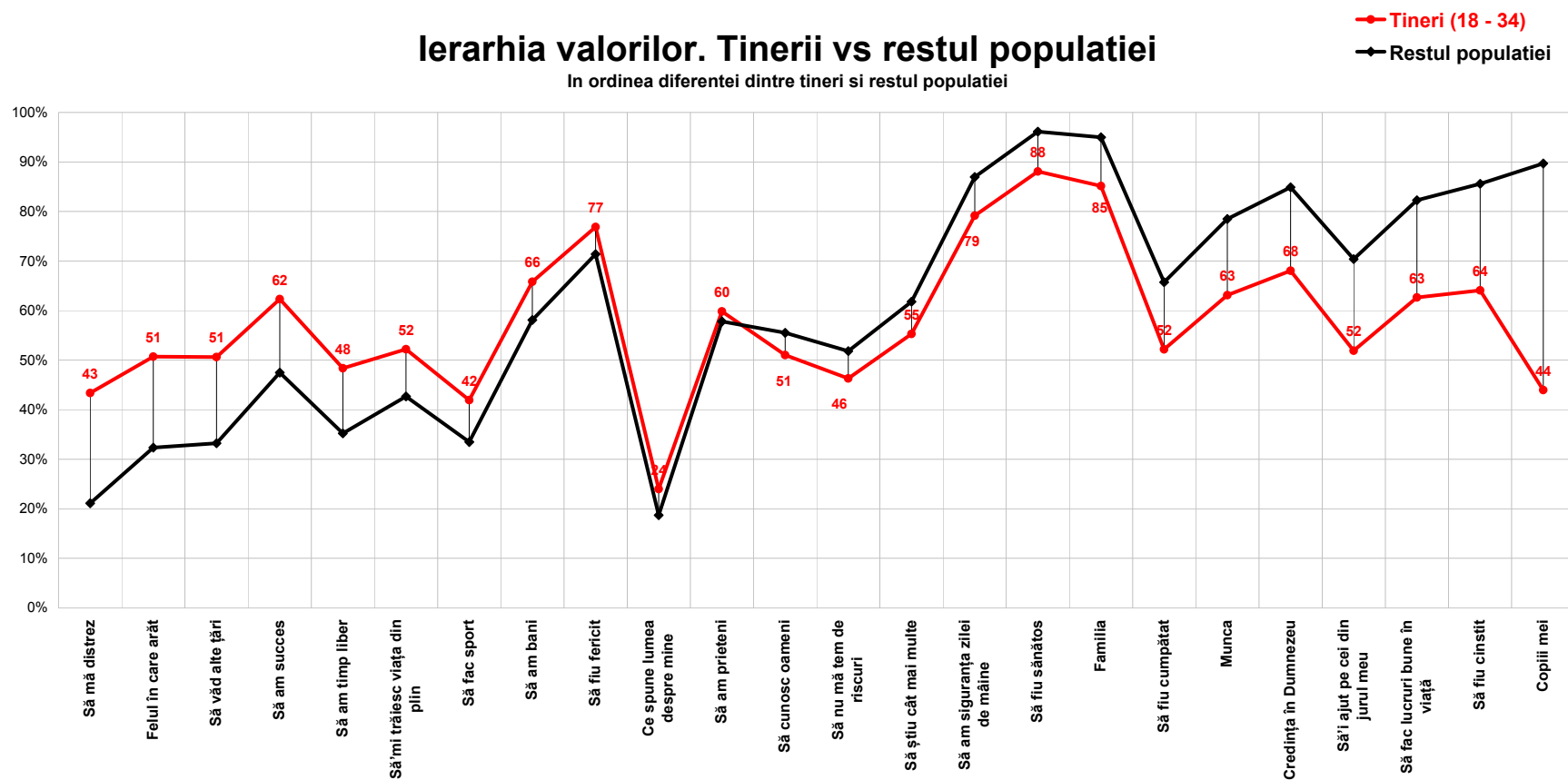


Valori. Personale. Listă



Ierarhia valorilor. Tinerii vs restul populației

In ordinea diferenței dintre tineri și restul populației



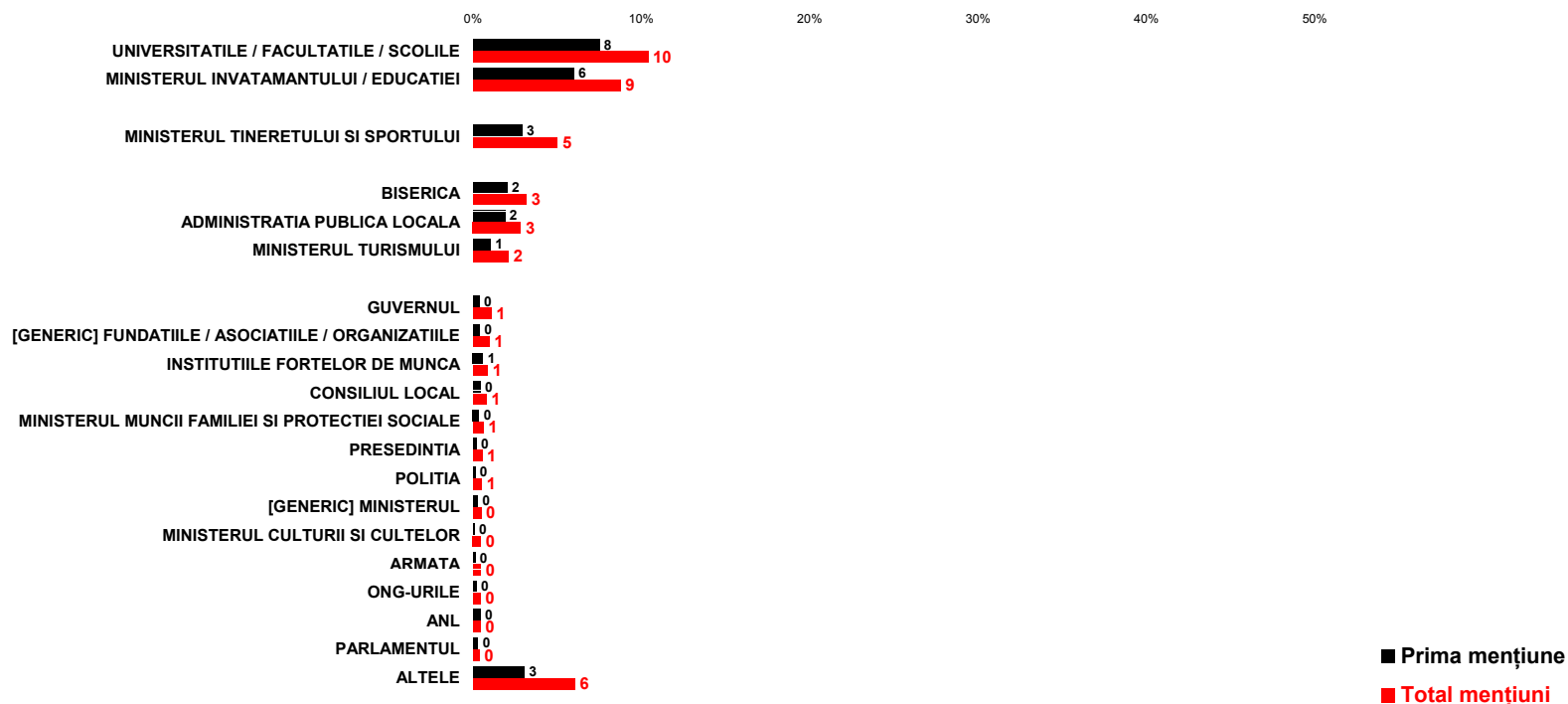


Tinerii

Tinerii. Cine îi ajută? Instituții



Care considerați că sunt instituțiile publice care în momentul de față fac cele mai multe lucruri pentru tinerii din România?
 Întrebare deschisă. Răspunsuri multiple (3 mențiuni)



Tinerii. Cine îi ajută? Instituții



In ordinea ierarhiei generale

Care considerați că sunt instituțiile publice care în momentul de față fac cele mai multe lucruri pentru tinerii din România?

	DISTRIBUȚIE			DIFERENȚE	
	Tineri (18 - 34)	Restul	TOTAL POP	Tineri (18 - 34)	Restul
UNIVERSITĂȚILE / FACULTĂȚILE / SCOLILE	7	12	10	-3	1
MINISTERUL ÎNVĂȚĂMĂNTULUI / EDUCAȚIEI	4	10	9	-5	2
MINISTERUL TINERETULUI ȘI SPORTULUI	2	6	5	-3	1
BISERICA	1	4	3	-2	1
ADMINISTRAȚIA PUBLICĂ LOCALĂ	3	3	3	0	0
MINISTERUL TURISMULUI	0	3	2	-2	1
GUVERNUL	0	2	1	-1	0
[GENERIC] FUNDATIILE / ASOCIATIILE / ORGANIZATIILE	0	1	1	-1	0
INSTITUTIILE FORTELOR DE MUNCĂ	1	1	1	0	0
CONSILIUL LOCAL	1	1	1	0	0
MINISTERUL MUNCII FAMILIEI ȘI PROTECTIEI SOCIALE	0	1	1	-1	0
PRESEDINȚIA	0	1	1	-1	0
[GENERIC] MINISTERUL	1	0	0	0	0
POLITIA	0	1	0	0	0
ANL	1	0	0	0	0
ARMATA	0	1	0	0	0
MINISTERUL CULTURII ȘI CULTELOR	0	1	0	0	0
ONG-URILE	1	0	0	0	0
PARLAMENTUL	0	0	0	0	0
FUNDAȚIA DAN VOICULESCU PENTRU DEZVOLTAREA ROMÂNIEI	0	0	0	0	0
ALTELE	6	6	6	0	0
NICI UNA	17	12	14	3	-1
TOTAL MENTIUNI	44	66	60	-16	6

Concluzie

Persoanele apropiate (rudele / prietenii), George Becali, institutiile de educatie, Min Tineretului si Sportului Si Min Educatiei

Cu ce sunt diferiti tinerii fata de restul populatiei?

Tinerii in general mentioneaza mai putine institutii pe care sa le perceapa ca ar face ceva pentru ei

Institutiile mentionate frecvent de restul populatiei (institutiile De educatie, MTS, M Ed) sunt mentionate in mai mica masura de catre tineri.

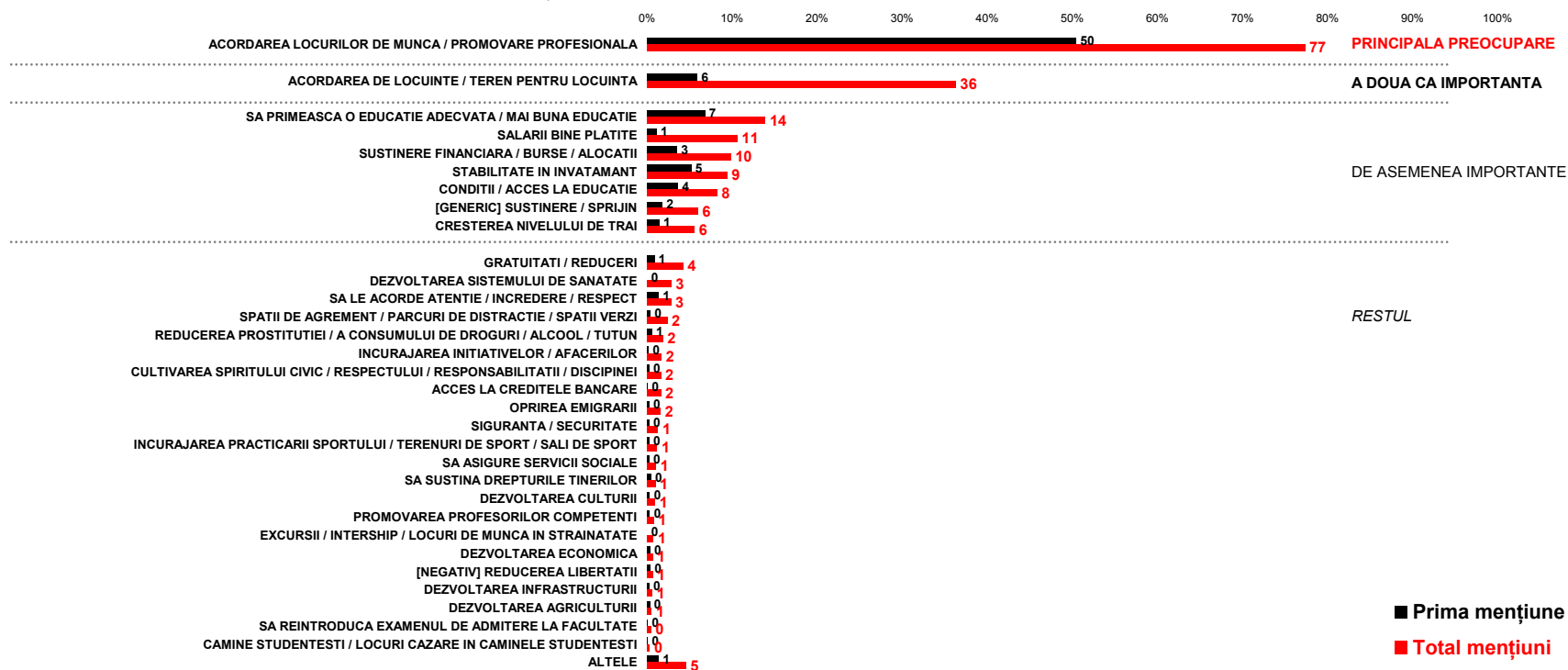
Singurul raspuns care aduna mai multe mentionari in randul tinerilor decat in restul populatiei este "Nici o institutie"

Tinerii. Percepția nevoilor. Stat



Care sunt cele mai importante trei lucruri pe care statul trebuie să le facă pentru tinerii din România?

Întrebare deschisă. Răspunsuri multiple (3 mențiuni)



Tinerii. Percepția nevoilor. Stat



In ordinea ierarhiei generale

Care sunt cele mai importante trei lucruri pe care statul trebuie să le facă pentru tinerii din România?	DISTRIBUȚIE			DIFERENȚE	
	Tineri (18 - 34)	Restul	TOTAL POP	Tineri (18 - 34)	Restul
ACORDAREA LOCURILOR DE MUNCA / PROMOVARE PROFESIONALA	69	81	77	-8	3
ACORDAREA DE LOCUINTE / TEREN PENTRU LOCUINTA	33	38	36	-3	1
SA SUSTINA O EDUCATIE ADECVATA / MAI BUNA EDUCATIE	9	16	14	-5	2
SALARII BINE PLATITE	13	10	11	2	-1
SUSTINERE FINANCIARA / BURSE / ALOCATII	14	8	10	5	-2
STABILITATE IN INVATAMANT	7	10	9	-2	1
CONDITII / ACCES LA EDUCATIE	7	9	8	-1	0
[GENERIC] SUSTINERE	9	5	6	3	-1
CRESTERA NIVELULUI DE TRAI	2	7	6	-3	1
GRATUITATI / REDUCERI	6	4	4	2	-1
DEZVOLTAREA SISTEMULUI DE SANATATE	2	3	3	-1	0
SA LE ACORDE ATENTIE / INCREDERE / RESPECT	2	3	3	-1	0
SPATII DE AGREMENT / PARCURI DE DISTRACTIE / SPATII VERZI	5	1	2	3	-1
REDUCEREA PROSTITUTIEI / A CONSUMULUI DE DROGURI / ALCOOL / TUTUN	2	2	2	0	0
INCURAJAREA INITIATIVELOR / AFACERILOR	3	1	2	1	-1
CULTIVAREA SPIRITULUI CIVIC / RESPECTULUI / RESPONSABILITATII / DISCIPLINEI	1	2	2	-1	0
ACCES LA CREDITELE BANCARE	1	2	2	-1	0
OPRIREA EMIGRARII	0	2	2	-2	1
SIGURANTA / SECURITATE	0	2	1	-1	0
INCURAJAREA PRACTICARII SPORTULUI / TERENURI DE SPORT / SALI DE SPORT	3	1	1	1	-1
SA ASIGURE SERVICII SOCIALE	1	1	1	0	0
SA SUSTINA DREPTURILE TINERILOR	1	1	1	0	0
DEZVOLTAREA CULTURII	0	1	1	-1	0
PROMOVAREA PROFESORILOR COMPETENTI	1	1	1	0	0
EXCURSII / INTERSHIP / LOCURI DE MUNCA IN STRAINATATE	2	0	1	1	0
DEZVOLTAREA ECONOMICA	0	1	1	0	0
[NEGATIV] REDUCEREA LIBERTATII	0	1	1	-1	0
DEZVOLTAREA INFRASTRUCTURII	1	0	1	1	0
DEZVOLTAREA AGRICULTURII	1	0	1	0	0
SA REINTRODUCA EXAMENUL DE ADMITERE LA FACULTATE	0	1	0	0	0
CAMINE STUDENTESTI / LOCURI CAZARE IN CAMINELE STUDENTESTI	0	0	0	0	0
ALTELE	3	5	5	-1	0
TOTAL MENTIUNI	197	218	213	-15	6

Concluzie

In primul rand locuri de munca si promovare profesionala. Locuinte.

Alte mentiuni: educatie, salarii, sustinere financiara

Cu ce sunt diferiti tinerii fata de restul populatiei?

In general, tinerii ofera mai putine raspunsuri la aceasta intrebare decat restul populatiei

Tinerii vor mai degraba: Sustinere financiara / burse / alocatii / Spatii de agrement / Spatii verzi

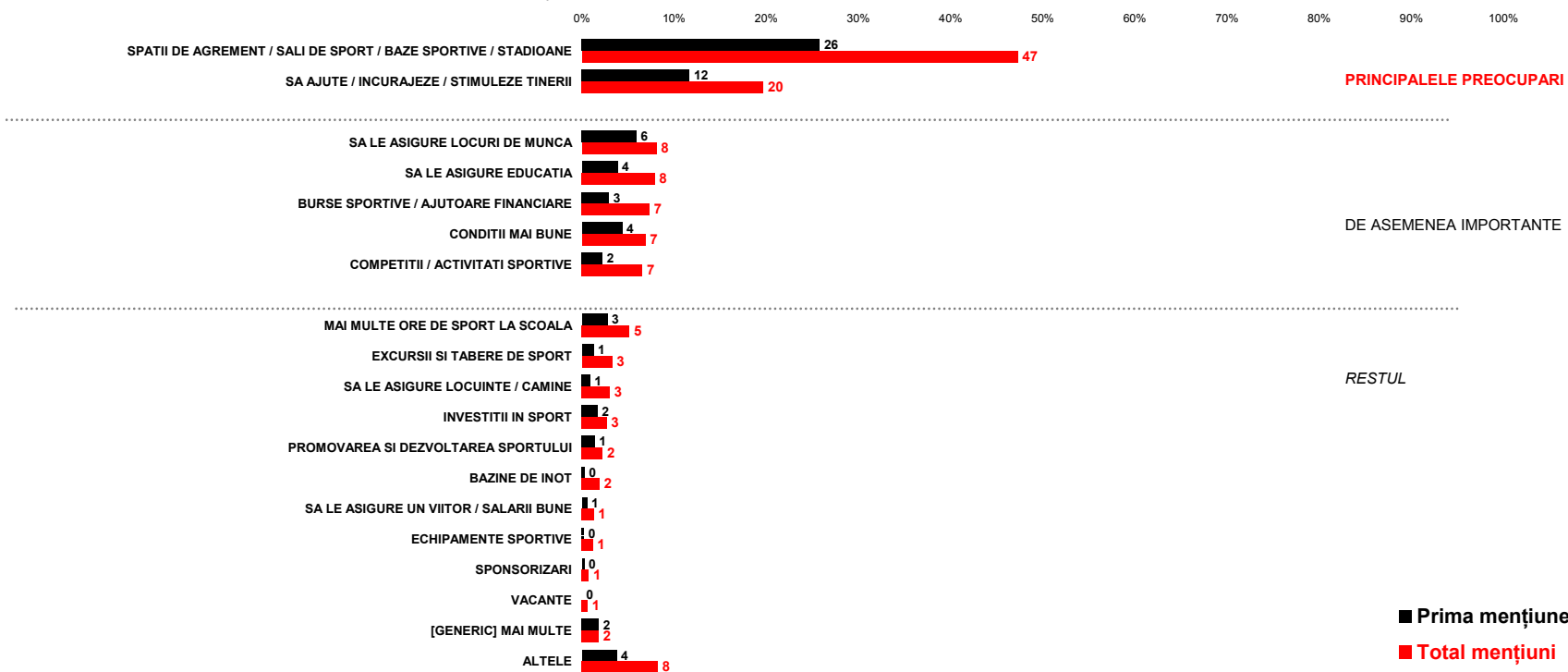
In rest, au opinii mai slab conturate la adresa nevoilor proprii decat au altii privind nevoile tinerilor.

Identificam o lipsa de articulare a propriilor nevoi

Tinerii. Percepția nevoilor. MTS



**Ce considerați că ar trebui să facă
Ministerul Tineretului și Sportului pentru tinerii din România?**
Întrebare deschisă. Răspunsuri multiple (3 mențiuni)



Tinerii. Percepția nevoilor. MTS



In ordinea ierarhiei generale

Ce considerați că ar trebui să facă Ministerul Tineretului și Sportului pentru tinerii din România?

	DISTRIBUȚIE			DIFERENȚE	
	Tineri (18 - 34)	Restul	TOTAL POP	Tineri (18 - 34)	Restul
SPATII DE AGREMENT / SALI DE SPORT / BAZE SPORTIVE / STADIOANE	55	45	47	7	-3
SA AJUTE / INCURAJEZE / STIMULEZE TINERII	14	22	20	-5	2
SA LE ASIGURE LOCURI DE MUNCA	3	10	8	-5	2
SA LE ASIGURE EDUCATIA	4	10	8	-4	2
BURSE SPORTIVE / AJUTOARE FINANCIARE	9	7	7	2	-1
CONDITII MAI BUNE	8	7	7	1	0
COMPETITII / ACTIVITATI SPORTIVE	11	5	7	4	-2
MAI MULTE ORE DE SPORT LA SCOALA	5	5	5	0	0
EXCURSII SI TABERE DE SPORT	1	4	3	-2	1
SA LE ASIGURE LOCUINTE / CAMINE	2	3	3	-1	0
INVESTITII IN SPORT	4	2	3	1	0
PROMOVAREA SI DEZVOLTAREA SPORTULUI	2	2	2	0	0
BAZINE DE INOT	3	2	2	1	0
[GENERIC]MAI MULTE	1	2	2	-1	0
SA LE ASIGURE UN VIITOR / SALARII BUNE	1	2	1	-1	0
ECHIPAMENTE SPORTIVE	3	1	1	2	-1
SPONSORIZARI	1	1	1	0	0
VACANTE	1	0	1	0	0
ALTELE	7	9	8	-2	1
TOTAL MENTIUNI	133	137	136	-3	1

Concluzie

In primul rand sport si agrement.

Alte mentiuni:

Stimularea / incurajarea tinerilor.

Locuri de munca si educatie.

Sprijin financiar

Cu ce sunt diferiti tinerii fata de restul populatiei?

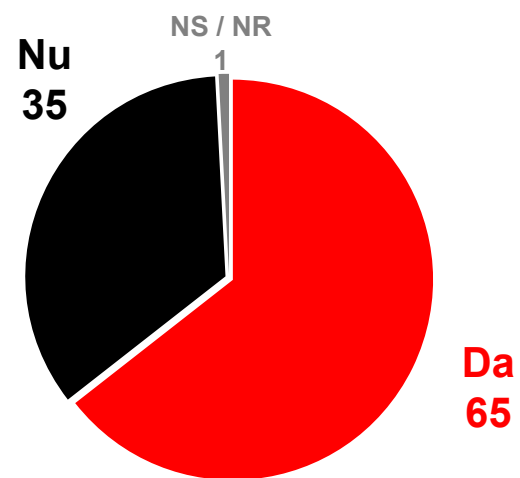
Raspunsurile tinerilor se centreaza in si mai mare masura pe sport in si mai multe locuri de desfasurare a activitatii sportive si mai multe competitii sportive

In schimb, tinerii percep in mai mica masura MTS ca fiind un furnizor de servicii publice in privinta locurilor de munca, a educatiei sau a altor maniere de sprijin in general.

Tinerii. **Autopercepție**



Dvs. considerați că sunteți tânăr(ă) sau nu?



Tinerii. **Autopercepție**



<i>Dvs. considerați că sunteți tânăr(ă) sau nu?</i>	DISTRIBUȚIE			DIFERENȚE	
	Tineri (18 - 34)	Restul	TOTAL POP	Tineri (18 - 34)	Restul
Da	97	52	65	33	-12
Nu	2	47	35	-32	12
NS / NR	1	1	1	0	0

Concluzie

Doua treimi din populatia Romaniei se considera tanara.

Aceasta in conditiile in care doar 35% din romani au varsta intre 18 si 34 de ani.

Cu ce sunt diferiti tinerii fata de restul populatiei?

Dupa cum era de asteptat, nu sunt confuzii la nivel de auto-perceptie din partea tinerilor. Practic toti (97%) se definesc ca fiind "tineri"

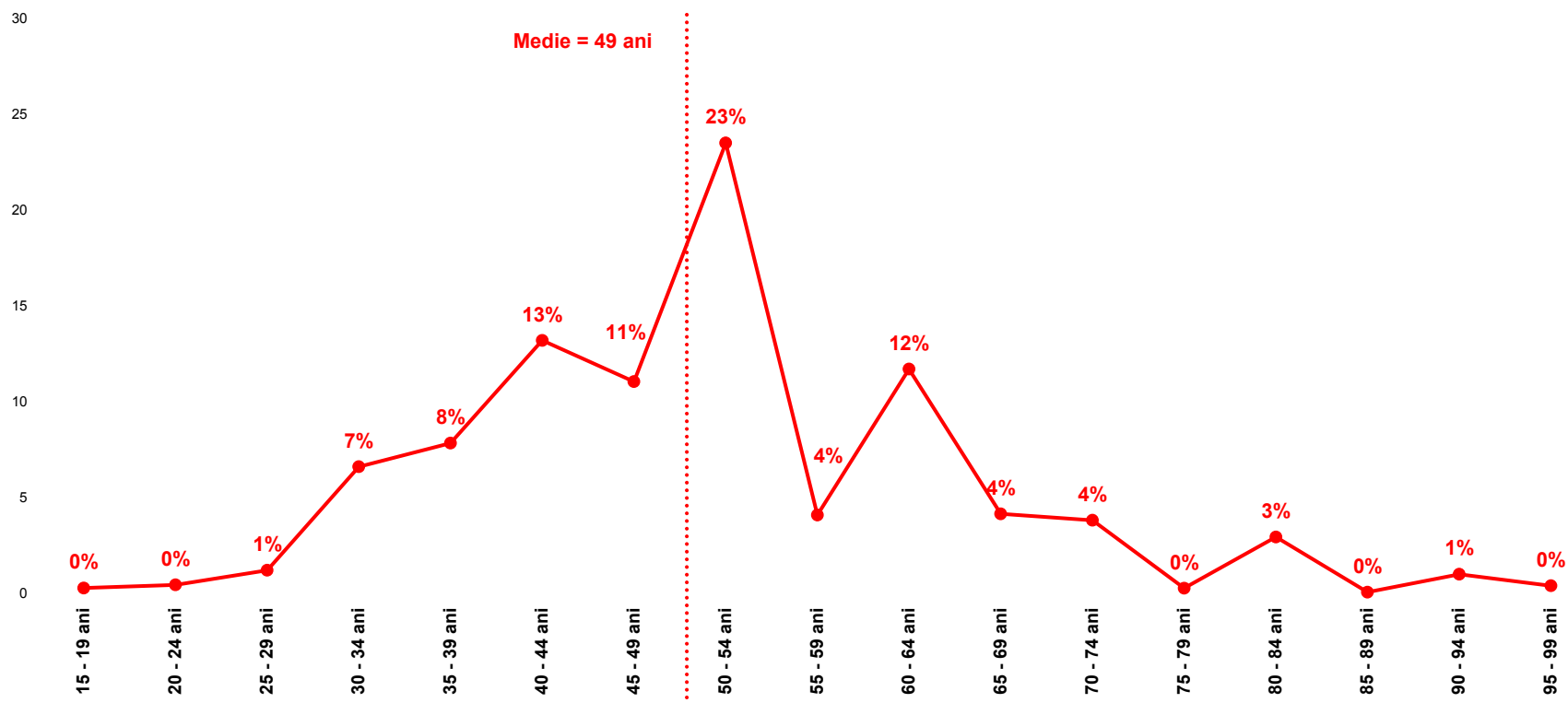
Interesant, pe de alta parte, cum jumatate din populatie peste 35 de ani se considera tanara.

Avem de-a face cu un potential pt MTS de extindere si comunicare la nivel simbolic

Tinerii. Până la ce vârstă?



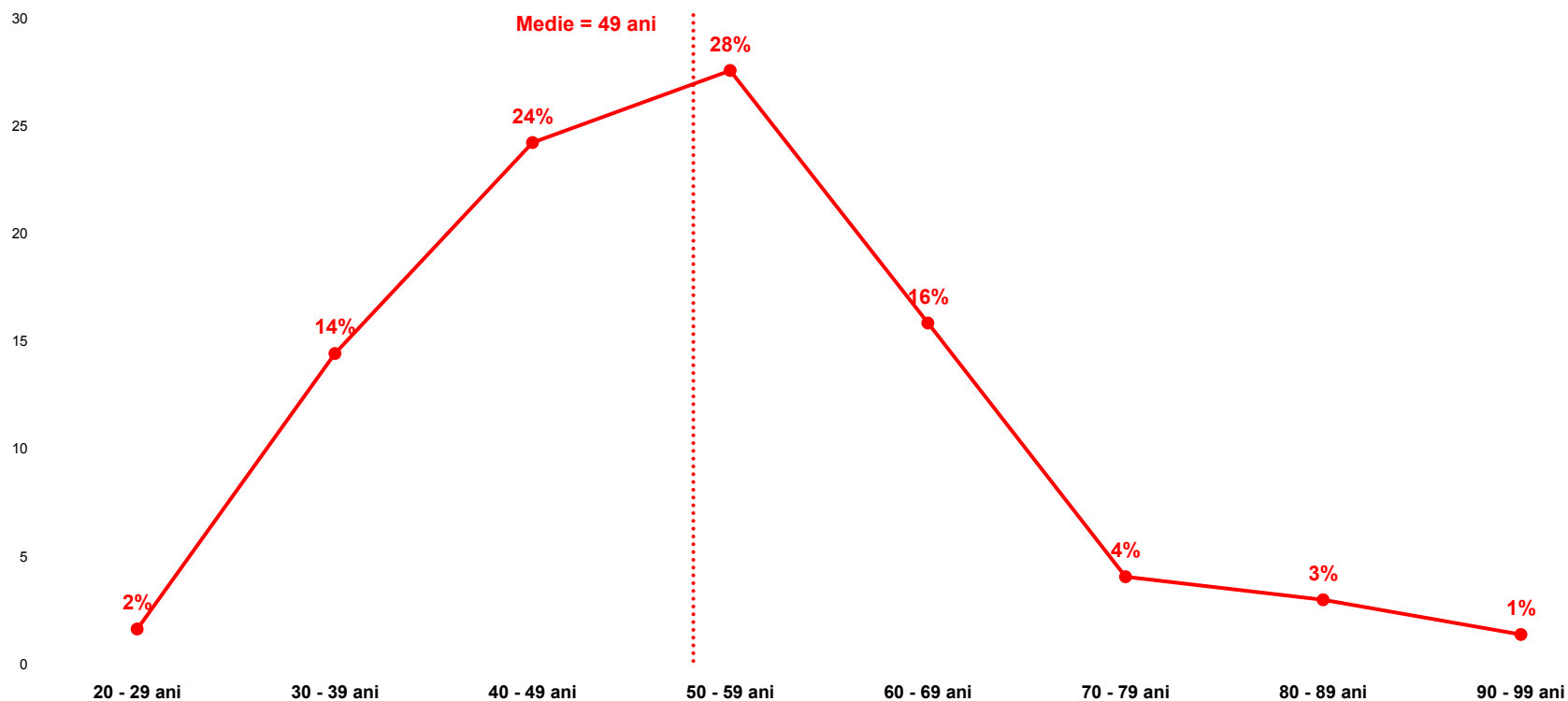
Până la ce vârstă considerați că un om este tânăr?



Tinerii. Până la ce vârstă?



Până la ce vârstă considerați că un om este tânăr?



Tinerii. Până la ce vârstă?



<i>Până la ce vârstă considerați că un om este tânăr?</i>	DISTRIBUȚIE			DIFERENȚE	
	Tineri (18 - 34)	Restul	TOTAL POP	Tineri (18 - 34)	Restul
20 - 29 ani	3	2	2	2	0
30 - 39 ani	29	9	14	15	-5
40 - 49 ani	26	24	24	2	-1
50 - 59 ani	24	29	27	-4	2
60 - 69 ani	5	20	16	-11	4
70 - 79 ani	0	6	4	-4	2
80 - 89 ani	3	3	3	0	0
90 - 99 ani	1	2	1	-1	0
NS / NR	9	7	9	0	-2

Concluzie

In general, oamenii sunt percepuți a fi tineri până spre vârsta de 50 de ani.

Cu ce sunt diferiți tinerii față de restul populației?

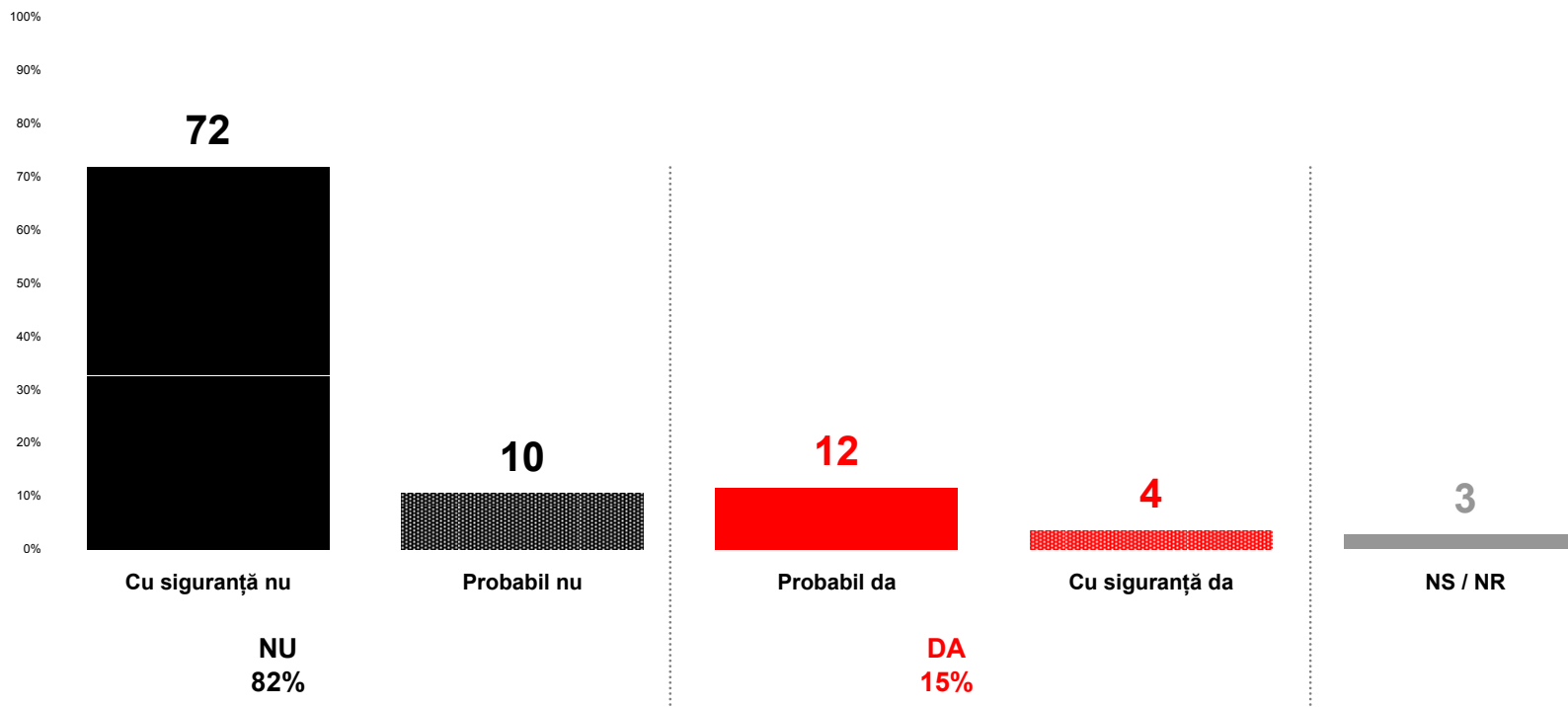
Tinerii tind să definească perioada tinereții mult mai în concordanță cu cea acceptată la nivel instituțional (până în 35 de ani) decât restul populației

Este evident vorba de nevoia celor de peste 35 de ani de a se autodefini drept "tineri", prin intermediul procesului de rationalizare

Tinerii. Pleacă din țară?



Credeți că în următorii câțiva ani veți pleca din România să vă stabiliți permanent în altă țară?



Tinerii. Pleacă din țară?



<i>Credeți că în următorii câțiva ani veți pleca din România să vă stabiliți permanent în altă țară?</i>	DISTRIBUȚIE			DIFERENȚE	
	Tineri (18 - 34)	Restul	TOTAL POP	Tineri (18 - 34)	Restul
Cu siguranța NU	36	85	72	-35	14
Probabil ca NU	20	7	10	9	-4
Probabil ca DA	28	5	12	17	-6
Cu siguranța DA	8	2	4	5	-2
NS / NR	7	1	3	5	-2

Concluzie

Aprox. a șaptea parte (16%) din populația adultă a României intenționează să plece din România pentru a se stabili în altă țară, din care 4% sunt foarte hotărâți. Aceștia reprezintă aprox. 2,4 milioane de români care prezintă potențial de emigrare - un număr egal cu cei aprox. 2 mil. români care au parasit deja România în ultimii 10 ani, de la ultimul recensământ (2002).

Dintre cei 2,4 mil. români care ar dori să plece din țară, aproape jumătate (1 milion) sunt tineri între 18 și 34 de ani. Dintre acești 2,4 mil. români care ar dori să plece din țară, aprox. 600 mii sunt f. hotărâți ("Cu siguranța DA"). Dintre acești 600 de mii de români hotărâți să plece, 250 mii sunt tineri între 18-34 ani.

Cu ce sunt diferiți tinerii față de restul populației?

Tinerii sunt mult mai tentați decât restul populației să părăsească România spre a se stabili în altă țară.

Mai mult de o treime (37%) din tineri spun că e posibil să se mute definitiv în altă țară.

Și mai semnificativ este nivelul mare, de aproape o zecime (8%), al tinerilor care răspund "Cu siguranța DA"

În comparație, din restul populației doar 7% intenționează să plece, definitiv, din care doar 2% "Cu siguranța DA"

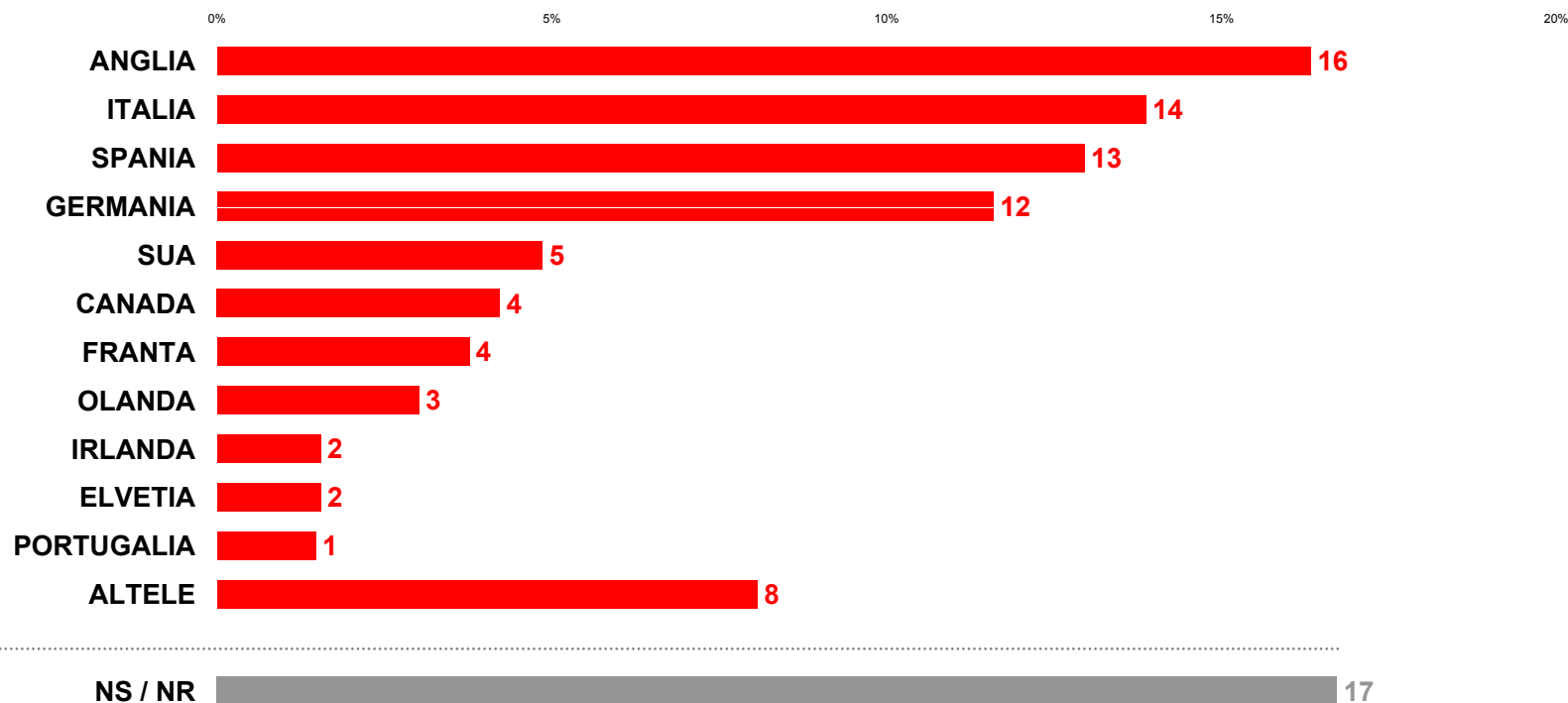
Tinerii. Pleacă din țară? Unde?



Dacă DA (cu siguranță sau probabil)

În ce țară credeți că veți pleca să vă stabiliți permanent?

Întrebare deschisă. % din cei care doresc să plece din țară (15% din populație)



Tinerii. Pleacă din țară? Unde?



In ordinea ierarhiei generale. % din raspunsuri valide (cei care vor sa plece din tara)	DISTRIBUȚIE			DIFERENȚE	
	Tineri (18 - 34)	Restul	TOTAL POP	Tineri (18 - 34)	Restul
Dacă DA (cu siguranță sau probabil)					
În ce țară credeți că veți pleca să vă stabiliți permanent?					
ANGLIA	21	7	16	5	-9
ITALIA	11	19	14	-3	5
SPANIA	16	6	13	4	-7
GERMANIA	9	16	11	-2	5
SUA	4	7	5	-1	3
CANADA	3	7	4	-1	3
FRANTA	3	6	4	-1	2
OLANDA	2	4	3	0	2
ELVETIA	0	4	1	-1	3
IRLANDA	2	0	1	1	-1
PORTUGALIA	1	1	1	0	0
ALTELE	6	13	8	-2	5
NS / NR	20	7	19	1	-11

Concluzie

Anglia, Italia, Spania si Germania sunt principalele destinatii potentiale de emigrare ale romanilor care doresc sa plece din tara. Toate tari din UE. A trecut vremea cand Canada sau Statele Unite reprezentau principala atractie pentru emigrantii romani.

Cu ce sunt diferiti tinerii fata de restul populatiei?

Tinerii prefera mai mult Anglia si Spania si mai putin Italia decat restul populatiei



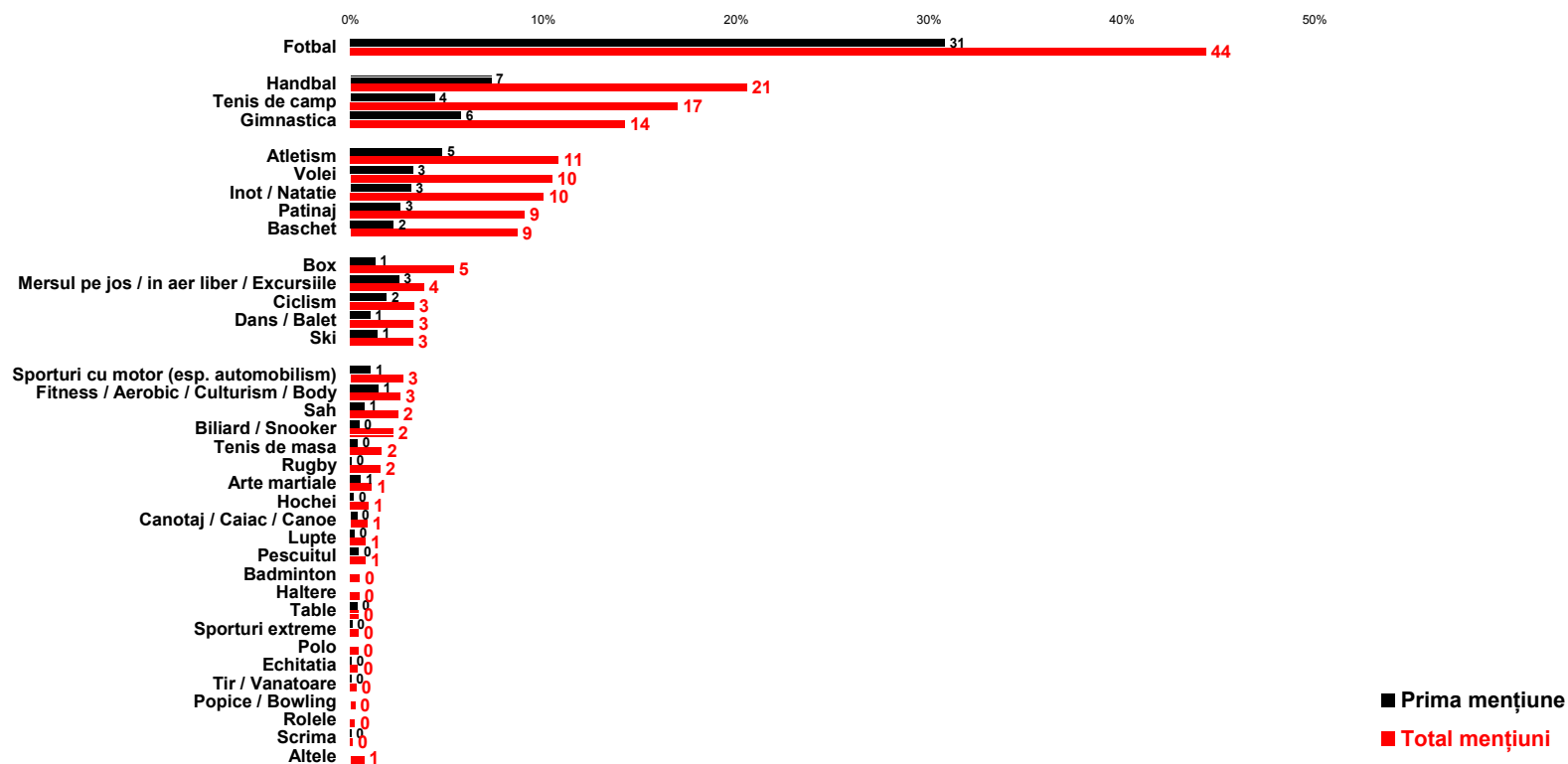
Sporturile preferate

Sporturi preferate



Care sunt sporturile care vă plac cel mai mult?

Întrebare deschisă. Răspunsuri multiple (3 mențiuni)



Sporturi preferate



In ordinea ierarhiei generale Care sunt sporturile care vă plac cel mai mult?	DISTRIBUȚIE			DIFERENȚE	
	Tineri (18 - 34)	Restul	TOTAL POP	Tineri (18 - 34)	Restul
Fotbal	47	43	44	3	-1
Handbal	21	20	21	0	0
Tenis de camp	20	16	17	3	-1
Gimnastica	5	18	14	-10	4
Atletism	10	11	11	-1	0
Volei	14	9	10	3	-1
Inot / Natație	18	7	10	8	-3
Patinaj	5	11	9	-4	2
Baschet	16	6	9	7	-3
Box	5	5	5	0	0
Mersul pe jos / in aer liber / Excursiile / Drumetiile	1	5	4	-3	1
Ciclism	5	3	3	2	-1
Dans / Balet	3	3	3	0	0
Ski	6	2	3	3	-1
Sporturi cu motor (esp. automobilism)	3	2	3	1	0
Fitness / Aerobic / Culturism / Body building	7	1	3	4	-2
Sah	3	2	2	0	0
Biliard / Snooker	5	1	2	3	-1
Tenis de masa	2	2	2	0	0
Rugby	1	2	2	-1	0
Arte marțiale	2	1	1	1	0
Hochei	2	1	1	1	0
Canotaj / Caiac / Canoe	1	1	1	0	0
Lupte	1	1	1	0	0
Pescuitul	1	1	1	0	0
Badminton	1	0	0	1	0
Haltere	1	0	0	1	0
Table	2	0	0	1	0
Echitatie	1	0	0	0	0
Polo	0	0	0	0	0
Sporturi extreme	1	0	0	1	0
Tir / Vanatoare	1	0	0	0	0
Popice / Bowling	1	0	0	0	0
Rolele	1	0	0	1	0
Scrima	0	0	0	0	0
Altele	1	1	1	0	0
TOTAL MENTIUNI	214	175	186	28	-11

Concluzie

Fotbal, fotbal, fotbal.

Pe urma handbal, tenis de camp, gimnastica, atletism, volei, Inot / natație, patinaj, baschet

Cu ce sunt diferiti tinerii fata de restul populatiei?

In general, tinerii prefera mai multe sporturi decat restul populatiei

Sporturi mai preferate de tineri (sporturi care vin tare din urma)

- **Natație, Baschet**
- Fitness / Aerobic
- Fotbal, Tenis de camp
- Volei, Ski, Biliard

Sporturi mai puțin preferate de tineri (carora le trece moda)

- **Gimnastica, Patinajul**
- Mersul pe jos / Excursiile / Drumetiile in natura

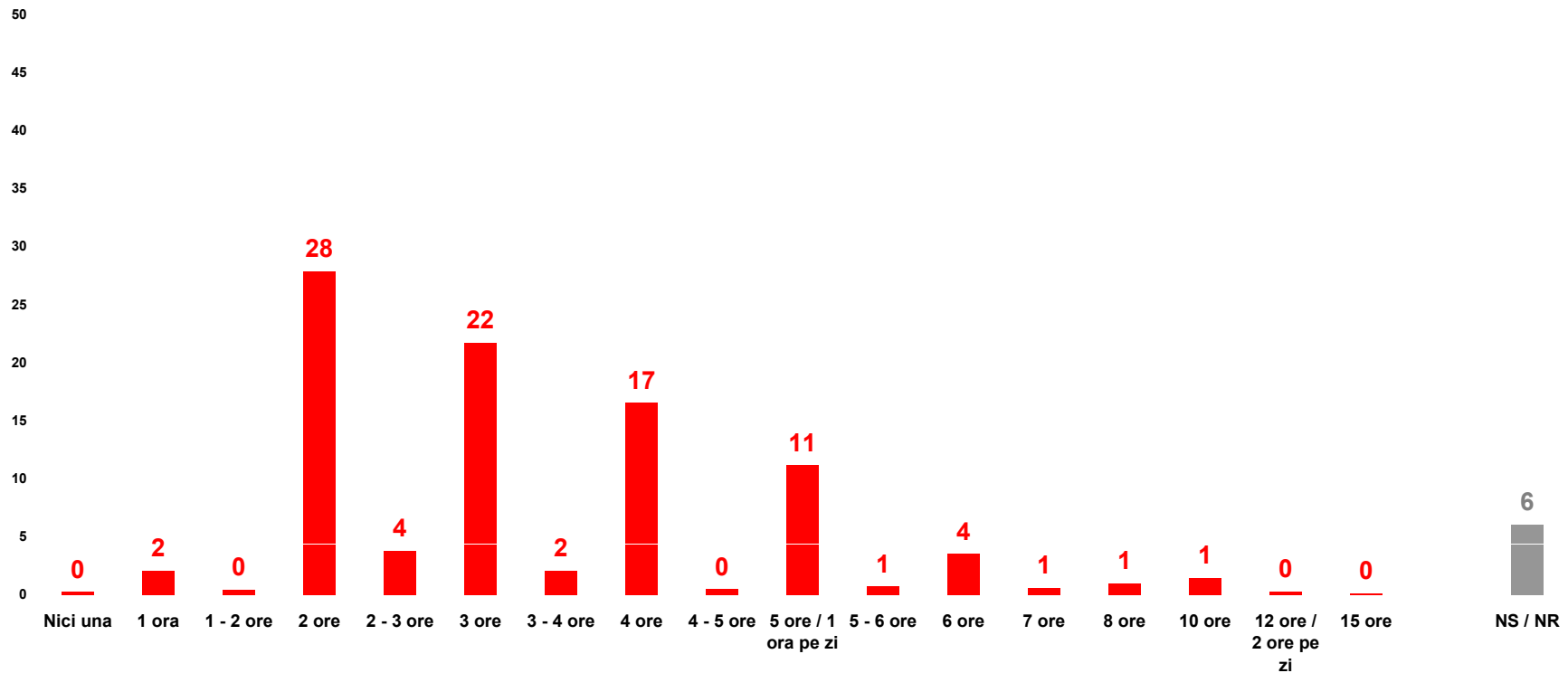


Tema: Orele de sport

Orele de sport. Câte? Spontan



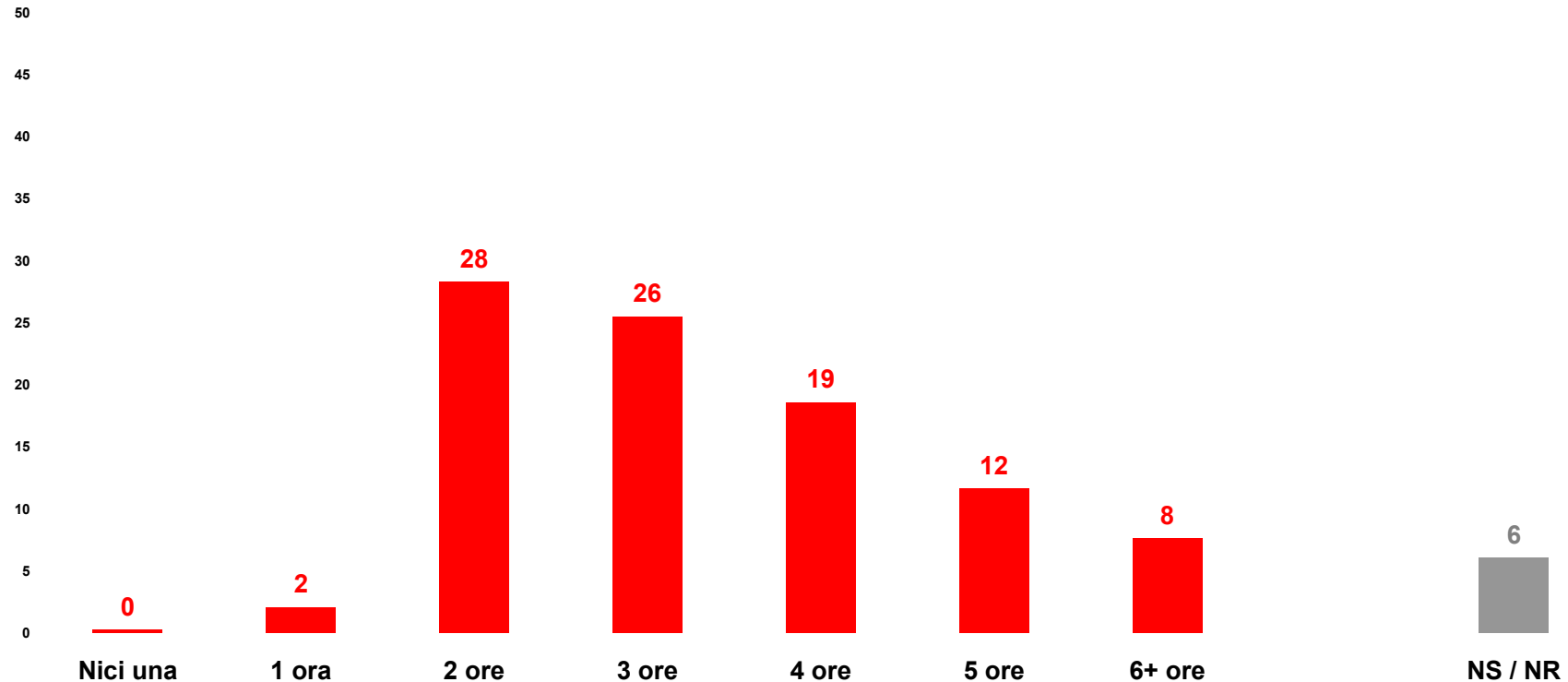
Câte ore de educație fizică și sport pe săptămână considerați că ar trebui copiii să facă la școală în timpul programei școlare?



Orele de sport. Câte? Spontan



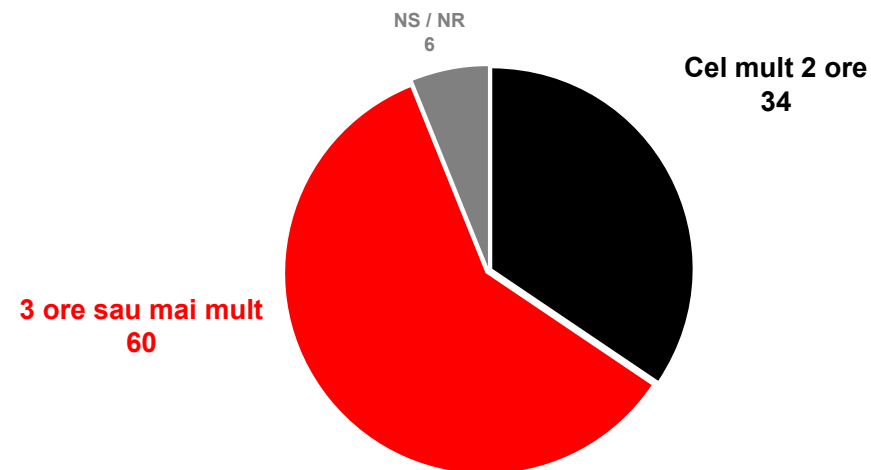
Câte ore de educație fizică și sport pe săptămână considerați că ar trebui copiii să facă la școală în timpul programei școlare?



Orele de sport. Câte? Spontan



Câte ore de educație fizică și sport pe săptămână considerați că ar trebui copiii să facă la școală în timpul programei școlare?



Orele de sport. Câte? Spontan



Câte ore de educație fizică și sport pe săptămână considerați că ar trebui copiii să facă la școală în timpul programei școlare?	DISTRIBUȚIE			DIFERENȚE	
	Tineri (18 - 34)	Restul	TOTAL POP	Tineri (18 - 34)	Restul
Nici una	0	0	0	0	0
1 ora	1	3	2	-1	1
2 ore	24	30	28	-4	2
3 ore	29	24	26	4	-1
4 ore	21	18	19	3	-1
5 ore	13	11	12	1	-1
6+ ore	7	8	8	0	0
NS / NR	4	7	6	-2	1
<i>MEDIE NR ORE</i>	3.7	3.5	3.5	0.2	-0.1

Concluzie

Marea majoritate a romanilor, doua treimi dintre ei, considera ca la scoala ar trebui sa se faca cel putin trei ore de educatie fizica si sport.

Cu ce sunt diferiti tinerii fata de restul populatiei?

Tinerii prefera in mai mare masura un numar de 3 - 4 ore pe sapt., fata de doar 2 ore, preferate mai degraba de restul populatiei

Cand agregam distributia numarului de ore, diferenta de preferinta dintre tineri si restul populatiei devine si mai evidenta.

Tinerii prefera in mai mare masura cel putin trei ore de sport decat restul populatiei

Orele de sport. Câte? Spontan



Câte ore de educație fizică și sport pe săptămână considerați că ar trebui copiii să facă la școală în timpul programei școlare?	DISTRIBUȚIE			DIFERENȚE	
	Tineri (18 - 34)	Restul	TOTAL POP	Tineri (18 - 34)	Restul
Cel mult 2 ore	25	33	31	-6	2
3 ore sau mai mult	71	61	63	7	-3
NS / NR	4	7	6	-2	1

Concluzie

Marea majoritate a romanilor, doua treimi dintre ei, considera ca la scoala ar trebui sa se faca cel putin trei ore de educatie fizica si sport.

Cu ce sunt diferiti tinerii fata de restul populatiei?

Tinerii prefera in mai mare masura un numar de 3 - 4 ore pe sapt., fata de doar 2 ore, preferate mai degraba de restul populatiei

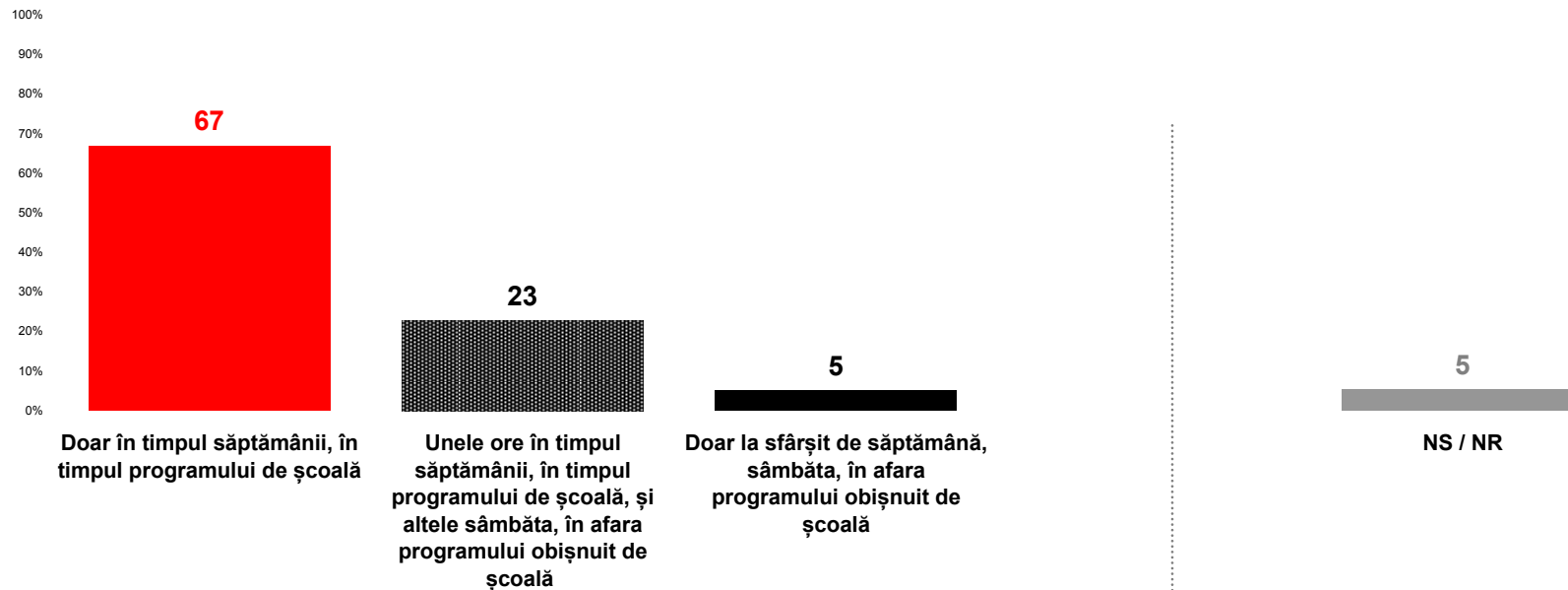
Cand agregam distributia numarului de ore, diferenta de preferinta dintre tineri si restul populatiei devine si mai evidenta.

Tinerii prefera in mai mare masura cel putin trei ore de sport decat restul populatiei

Orele de sport. Când?



Când considerați că este mai potrivit pentru copii să facă orele de educație fizică și sport ?



Orele de sport. Când?



<i>Când considerați că este mai potrivit pentru copii să facă orele de educație fizică și sport?</i>	DISTRIBUȚIE			DIFERENȚE	
	Tineri (18 - 34)	Restul	TOTAL POP	Tineri (18 - 34)	Restul
Doar în timpul săptămânii, în timpul programului de școală	66	67	67	-1	1
Unele ore în timpul săptămânii, în timpul programului de școală, și altele sâmbăta. în afara programului obișnuit de școală	26	21	23	4	-1
Doar la sfârșit de săptămână, sâmbăta, în afara programului obișnuit de școală	3	6	5	-2	1
NS / NR	5	6	5	-1	0

Concluzie

Două treimi dintre români consideră că orele de educație fizică și sport trebuie să se desfășoare exclusiv în timpul săptămânii, în timpul programului obișnuit de studii.

Cu ce sunt diferiți tinerii față de restul populației?

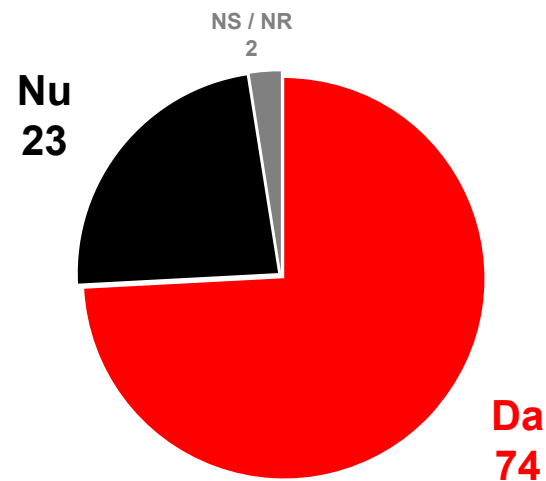
Tinerii preferă în ceva mai mare măsură decât restul populației ca unele din orele de ed. fizică și sport să se desfășoare și sâmbăta.

În continuare însă, preferința clar dominantă (66%) se îndreaptă spre orele de sport exclusiv în timpul săptămânii. Diferențele de opinie dintre tineri și restul populației nu sunt atât de evidente în acest caz ca la celelalte întrebări.

Orele de sport. Notorietate



*Ați auzit de decizia Ministerului Educației
de a reduce numărul de ore de educație fizică și sport?*



Orele de sport. **Notorietate**



<i>Ați auzit de decizia Ministerului Educației de a reduce numărul de ore de educație fizică și sport?</i>	DISTRIBUȚIE			DIFERENȚE	
	Tineri (18 - 34)	Restul	TOTAL POP	Tineri (18 - 34)	Restul
Da	71	76	74	-3	1
Nu	26	22	23	3	-1
NS / NR	3	2	2	1	0

Concluzie

Trei sferturi din populația țării au aflat de decizia Ministerului Educației de a reduce numărul de ore de educație fizică și sport din școli.

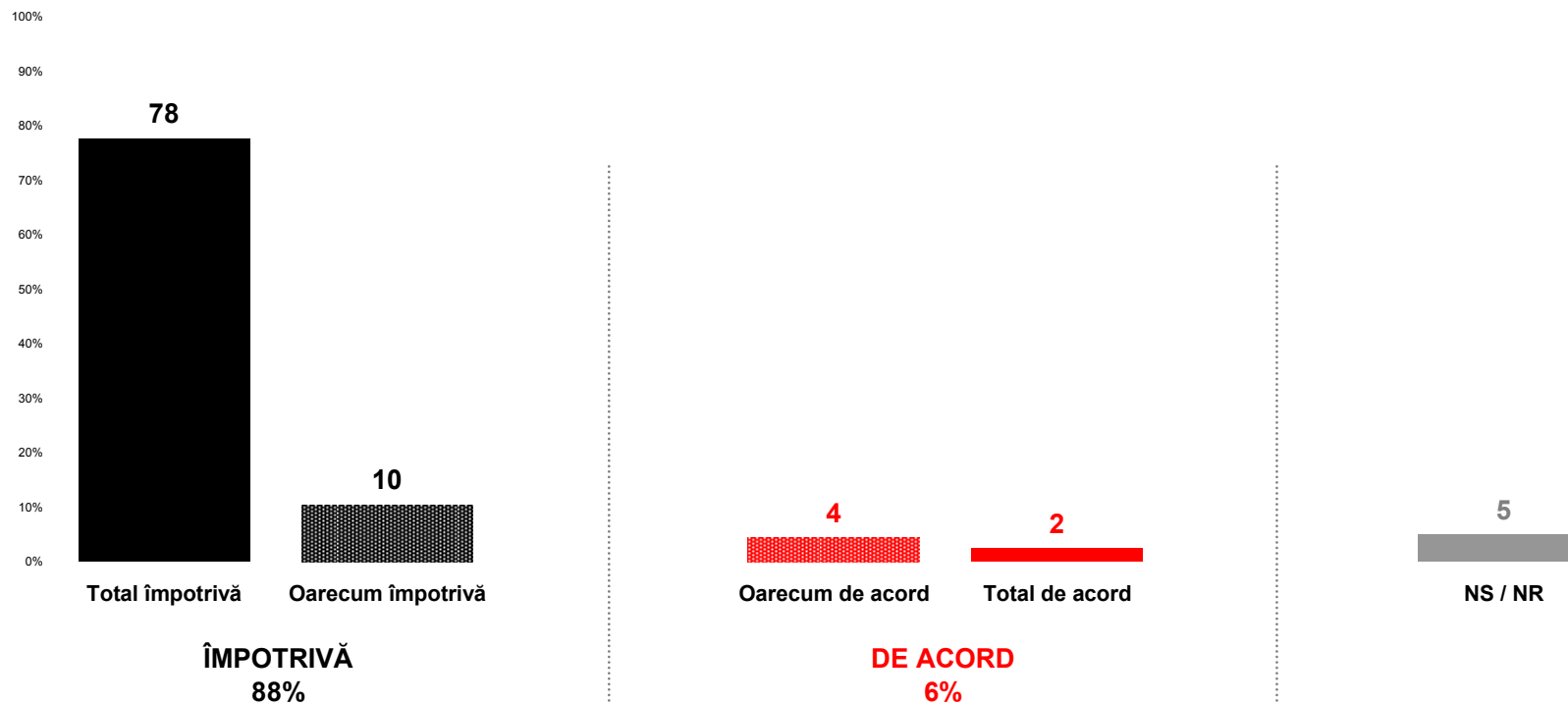
Cu ce sunt diferiți tinerii față de restul populației?

Tinerii prezintă un grad de notorietate ușor mai scăzut pe această temă, dar în continuare peste 70%

Orele de sport. **Opinie**



În ce măsură sunteți de acord sau nu cu decizia Ministerului Educației de a reduce numărul de ore de educație fizică și sport?



Orele de sport. **Opinie**



<i>În ce măsură sunteți de acord sau nu cu decizia Ministerului Educatiei</i>	DISTRIBUȚIE			DIFERENȚE	
	Tineri (18 - 34)	Restul	TOTAL POP	Tineri (18 - 34)	Restul
Total împotrivă	75	79	78	-3	1
Oarecum împotrivă	16	8	10	6	-2
Oarecum de acord	2	6	4	-3	1
Total de acord	2	3	2	0	0
NS / NR	5	5	5	0	0

Concluzie

Ministerul Educatiei a coagulat opiniile a 88% din populatia Romaniei impotriva acestei decizii.

De precizat ca, in general, este foarte greu sa se treaca peste nivelul de saturatie de 80% - 85% intr-o populatie, foarte putine teme de preocupare publica reusind aceasta performanta de cvasi-unanimitate.

Cu ce sunt diferiti tinerii fata de restul populatiei?

Tinerii prezinta un grad chiar si mai ridicat de dezacord fata de aceasta tema decat restul populatiei: 90% impotriva acestei decizii

Vă mulțumim!



Mihai Motoc Director general	mihai.motoc@ccsb.ro
Mirel Palada Director executiv	mirel.palada@ccsb.ro

CCSB

Compania de Cercetare Sociologică și **Branding**

Maria Rosetti 36 Sector 2 București România

www.ccsb.ro