

Barometru preelectoral național

Sondaj opinie publică

23-26 noiembrie 2008

**Biroul de
Cercetări Sociale**

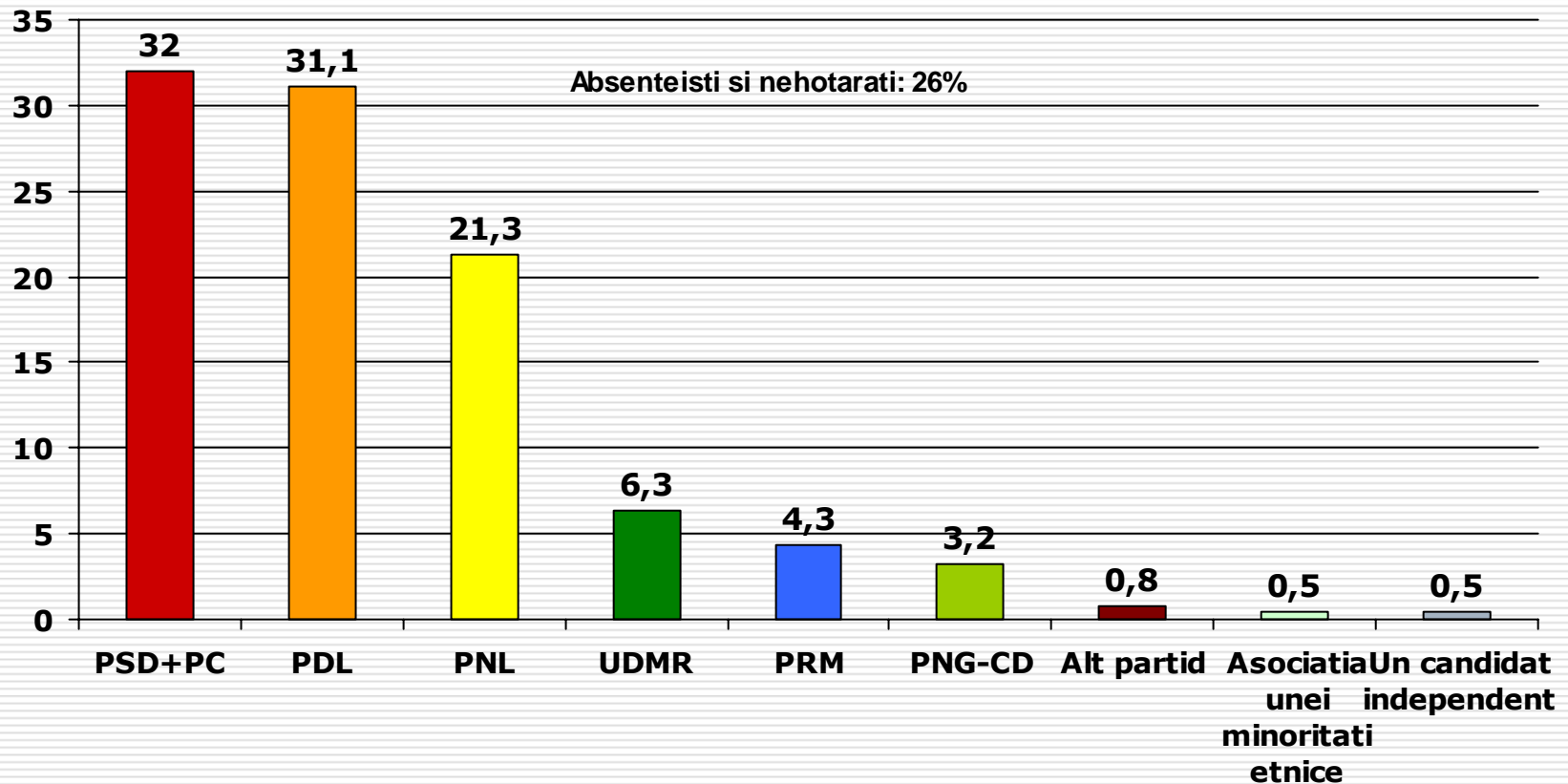
Str. Dreptatii nr. 10, ap. 93, Bucuresti, Tel/fax: 021.430.07.25. 0723.364.739.,
E-mail: office@cercetari-sociale.ro

Metodologie

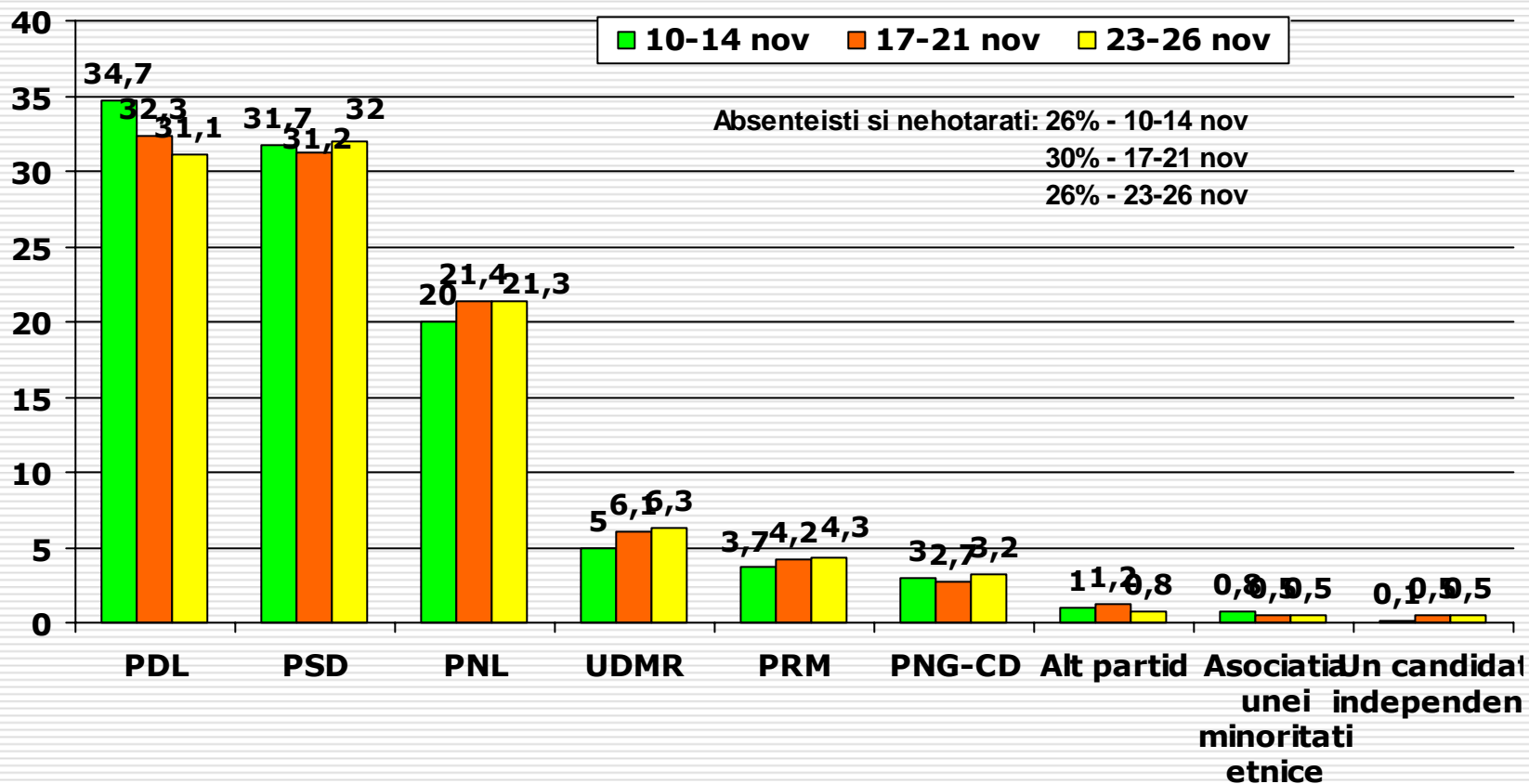
- **Volumul eșantionului:** 1.375 persoane în vârstă de peste 18 ani
- **Tipul eșantionului:** probabilist, stratificat, format din 40 straturi rezultate din intersecția a 8 zone geografice cu 5 tipuri de localități urbane și rurale. Au fost efectuate interviuri în 82 orașe și sate din 40 județe.
- **Selecția subiecților:** interviurile au fost realizate la domiciliul subiecților, persoanele selectate să participe la cercetare fiind alese prin paș statistic, din 4 în 4 apartamente sau case, pornind de la numărul 4 al fiecărei străzi. În acest fel s-a păstrat principiul probabilist, fiind nulă probabilitatea ca oamenii domiciliați la apartamente care se termină cu numere pare (4, 8, 2, 6, 0) să aibă opinii semnificativ diferite de cei care domiciliază la apartamente cu numerele impare (1, 5, 9, 3, 7). În cadrul fiecărei case a fost interviuată, de regulă, acea persoană care urmează să-și sărbătorească prima ziua de naștere.
- **Reprezentativitate:** eșantionul este reprezentativ pentru populația adultă a României, cu o eroare de +/-2,7%. Datele prezentate sunt cele culese din teren, neponderate. Verificarea corectitudinii lor s-a făcut de către echipa coordonatoare. Astfel, un număr de 125 subiecți au fost recontactați telefonic să confirme participarea la sondaj.
- **Ancheta de teren:** 23-26 noiembrie 2008.
- **Finanțator:** Partidul Național Liberal

Coordonator,
dr. Bruno Ștefan – Președinte BCS

Cu candidatul cărei formațiuni politice veți vota la Camera Deputaților în colegiul dvs. uninominal?



Cu candidatul cărei formațiuni politice veți vota la Camera Deputaților în colegiul dvs. uninominal?



Repartiția intențiilor de vot în funcție de probabilitatea participării la alegeri

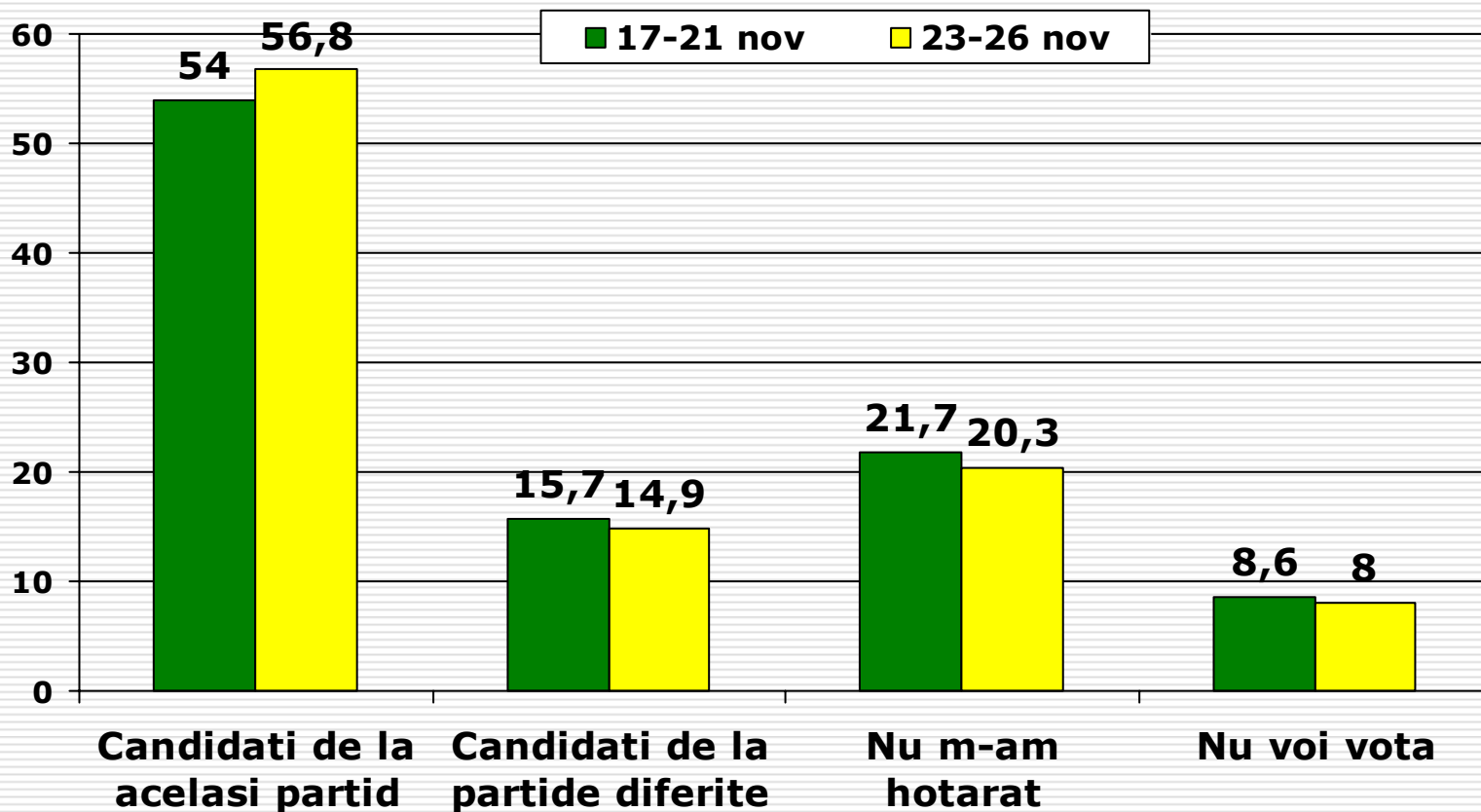
Structura electoratului activ

		Pe 30 noiembrie vor avea loc alegerile pentru Parlamentul României. Veti merge sa votati la aceste alegeri?				
		Sigur DA	Probabil DA	Probabil NU	Sigu NU	Nu stiu
		59 %	22 %	7 %	7 %	5 %
Cu candidatul carei formatiuni politice veti vota la Camera Deputatilor in colegiul dvs. uninominal?	PRM	4,2%	3,3%	15,4%	20,0%	
	PNL	21,1%	23,7%	15,4%	10,0%	9,5%
	PDL	32,1%	28,6%	26,9%	30,0%	33,3%
	PSD+PC	33,0%	29,8%	30,8%	30,0%	28,6%
	PNG-CD	2,5%	4,9%		10,0%	9,5%
	UDMR	5,6%	9,0%	3,8%		4,8%
	Alt partid	,7%	,8%			4,8%
	Asociatia unei minoritati etnice	,3%		7,7%		4,8%
	Un candidat independent	,6%				4,8%

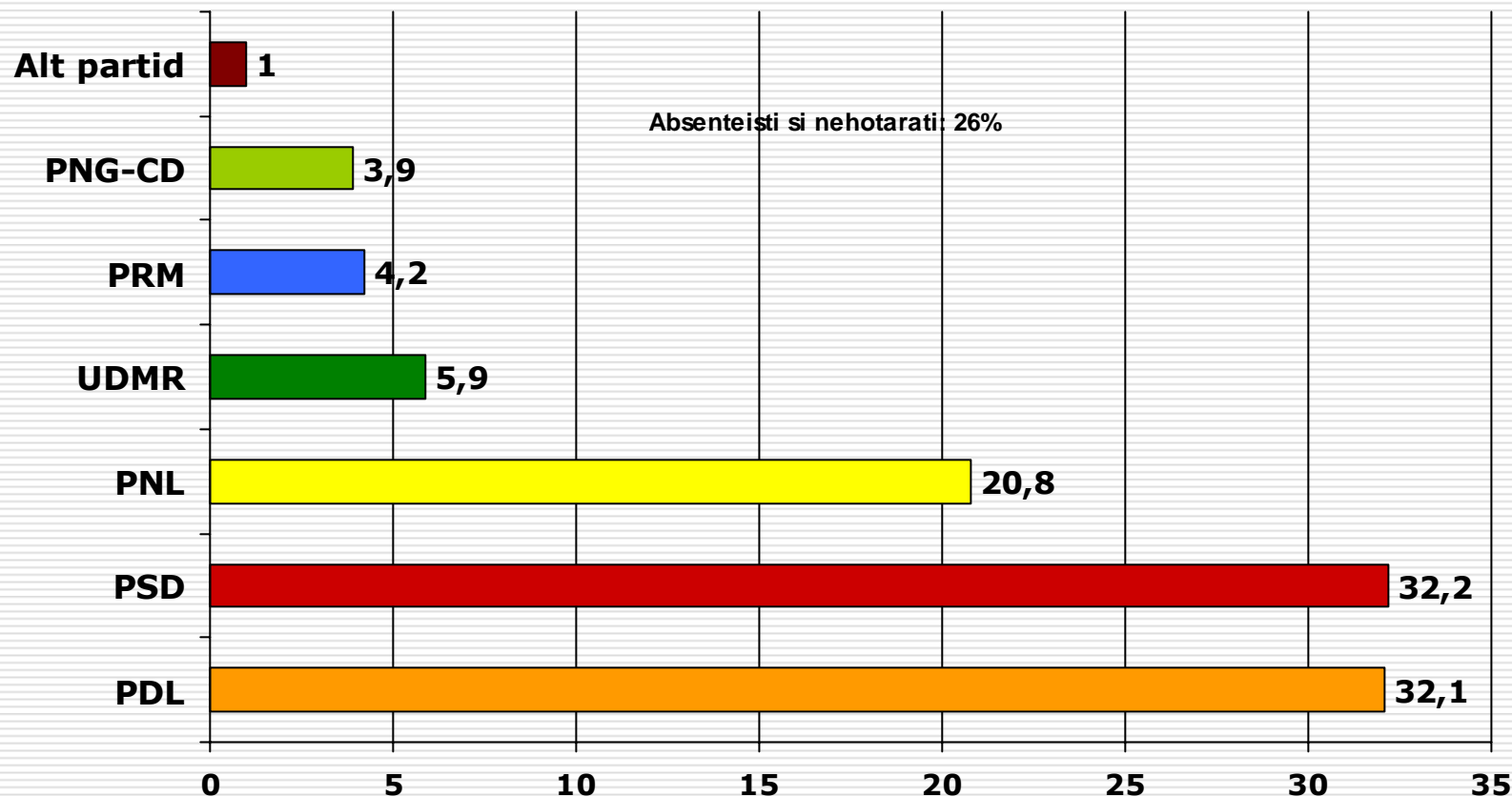
Repartiția intențiilor de vot la Camera Deputaților pe zone geografice, medii de rezidență și grupe de vârstă

Zona geografică	PSD+PC	PDL	PNL	UDMR	PRM	PNG-CD	Alt partid	Asociația unei minorități etnice	Un candidat independent
Moldova	31,2%	40,1%	17,3%		5,4%	3,0%	2,5%	,5%	
Muntenia	38,4%	30,6%	22,7%		3,2%	4,6%			,5%
Transilvania	20,8%	21,3%	27,9%	21,8%	4,6%	,5%	1,0%	1,0%	1,0%
Oltenia	35,2%	30,5%	23,8%	1,0%	3,8%	3,8%		1,0%	1,0%
Crisana Maramures	29,5%	26,1%	13,6%	20,5%	6,8%	2,3%			1,1%
Dobrogea	35,7%	42,9%	14,3%		3,6%	3,6%			
Banat	29,6%	37,0%	14,8%	1,9%	7,4%	5,6%	1,9%	1,9%	
Bucuresti	39,8%	29,1%	24,3%	1,0%	1,0%	4,9%			
Mediul de rezidență									
Oras cu peste 200.000 locuitori	29,4%	32,0%	24,4%	2,0%	4,6%	4,6%	,5%	2,0%	,5%
Oras cu 100.000 - 200.000 loc.	24,5%	38,7%	16,0%	14,2%	,9%	2,8%	1,9%		,9%
Oras cu 50.000 - 100.000 loc.	32,8%	22,4%	29,3%	5,2%	6,9%	3,4%			
Oras cu 30.000 – 50.000 loc.	24,4%	26,7%	37,8%		8,9%	2,2%			
Oras cu mai puțin de 30.000 loc.	23,8%	36,6%	19,8%	9,9%	5,9%	3,0%		1,0%	
Comuna sau sat	36,8%	29,6%	19,1%	6,2%	3,9%	2,9%	1,0%		,6%
Vârsta									
18-29 ani	27,3%	35,8%	22,2%	3,4%	1,1%	8,5%		1,1%	,6%
30-39 ani	27,4%	32,7%	22,0%	6,7%	6,7%	2,2%	1,3%	,4%	,4%
40-49 ani	30,9%	30,4%	26,2%	4,7%	4,2%	2,1%		,5%	1,0%
50-59 ani	32,9%	33,8%	19,9%	6,5%	3,9%	1,7%	1,3%		
60-69 ani	41,7%	25,0%	15,2%	8,3%	5,3%	2,3%	1,5%	,8%	
Peste 70 ani	41,2%	19,1%	19,1%	11,8%	4,4%	2,9%			1,5%

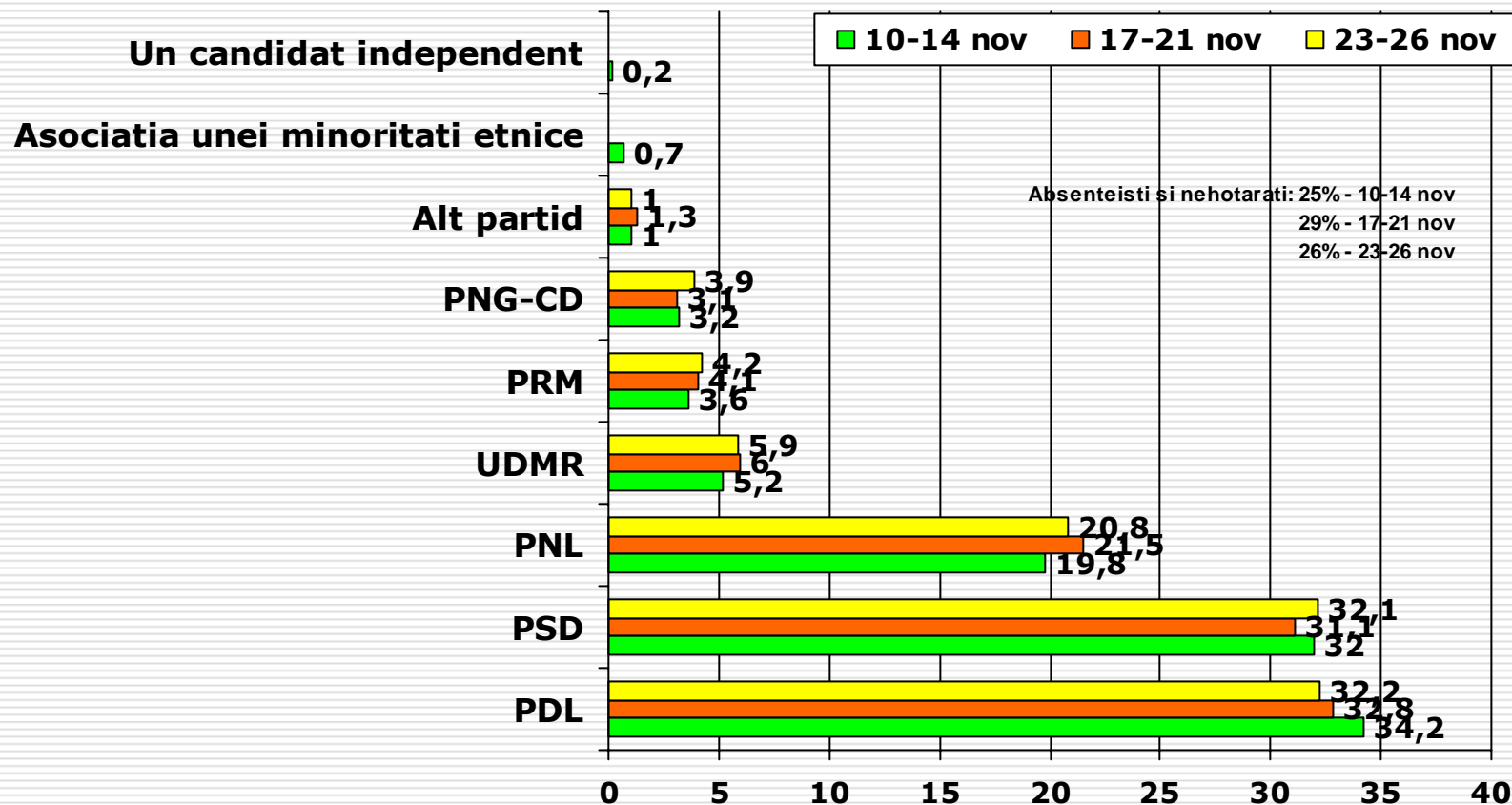
La alegerile din 30 noiembrie veți vota la Camera Deputaților și la Senat:



Cu candidatul cărei formațiuni politice veți vota la Senat în colegiul dvs. uninominal?



Cu candidatul cărei formațiuni politice veți vota la Senat în colegiul dvs. uninominal?



Repartiția intențiilor de vot la Senat în funcție de probabilitatea participării la alegeri

Structura electoratului activ

		Pe 30 noiembrie vor avea loc alegerile pentru Parlamentul României. Veti merge sa votati la aceste alegeri?				
		Sigur DA	Probabil DA	Probabil NU	Nu stiu	Sigu NU
		Col %	Col %	Col %	Col %	Col %
Cu candidatul carui partid veti vota la Senat?	PRM	4,3%	3,3%	14,8%		
	PNL	20,7%	22,2%	18,5%	19,2%	7,7%
	PDL	33,0%	29,7%	25,9%	42,3%	23,1%
	PSD+PC	33,4%	29,7%	29,6%	23,1%	23,1%
	PNG-CD	2,5%	5,9%	7,4%	11,5%	23,1%
	UDMR	5,4%	8,4%	3,7%	3,8%	
	Alt partid	,7%	,8%			23,1%